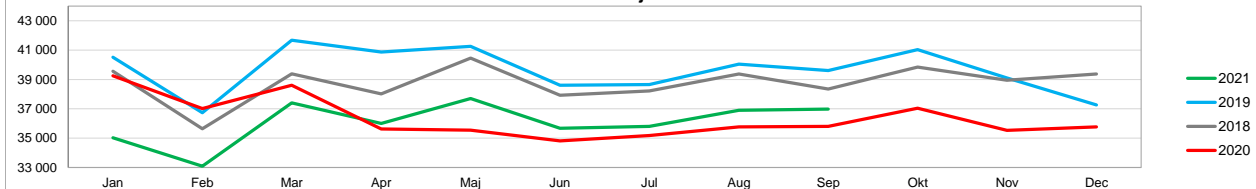


Nyckeltal och verksamhetsmåt 2021

Äldreomsorg

Antal	Jan	Feb	Mar	Apr	Maj	Jun	Jul	Aug	Sep	Okt	Nov	Dec
Totalt antal hjälptagare	1 926	1 928	1 944	1 951	1 974	1 964	1 983	2 006	1 999			
Antal trygghetslarm	1 235	1 239	1 235	1 237	1 254	1 256	1 247	1 254	1 247			
Hemtjänst i ordinärt boende	1 189	1 174	1 184	1 191	1 193	1 177	1 196	1 218	1 211			
Personer med dagverksamhet	84	84	86	90	95	95	98	98	99			
Personer på servicehus	38	37	36	37	37	34	36	37	38			
Månadsplatser korttidsboende	14	17	16	17	14	15	20	19	20			
Utförda hemtjänsttimmar	35 028	33 089	37 400	36 000	37 700	35 674	35 804	36 895	36 982			
Månadsplatser med heldygnsoomsorg, vob	354	361	365	370	378	377	389	397	401			

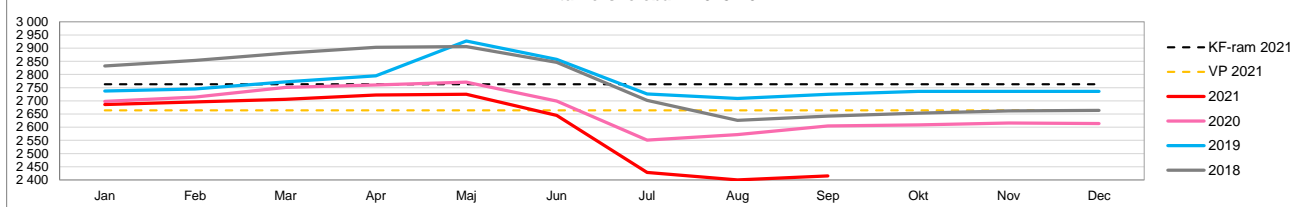
Antal utförda hemtjänsttimmar 2018-2021



Förskola

Antal inskrivna barn (exkl. interkommunala ba)	VP 2021	Jan	Feb	Mar	Apr	Maj	Jun	Jul	Aug	Sep	Okt	Nov	Dec
Små barn	1 157	931	946	960	976	983	975	935	1 281	1 300			
Stora barn	1 507	1 755	1 750	1 746	1 746	1 742	1 670	1 493	1 119	1 115			
Totalt	2 664	2 686	2 696	2 706	2 722	2 725	2 645	2 428	2 400	2 415	0	0	0

Antal förskolebarn 2019-2021



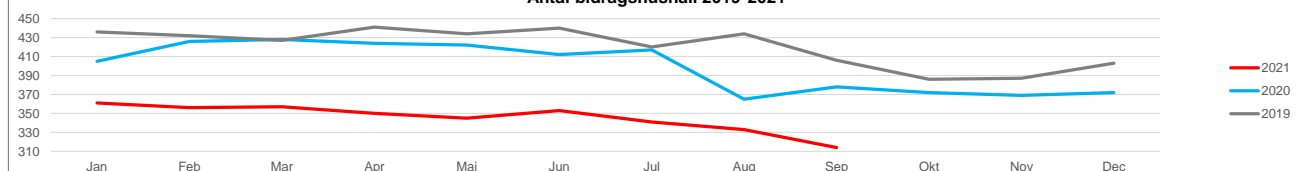
Socialtjänst och fritid

Vuxna missbruk	Jan	Feb	Mar	Apr	Maj	Jun	Jul	Aug	Sep	Okt	Nov	Dec
HVB/behandlingshem	2	3	4	3	3	2	1	2	2			
LVM-vård vuxna						1	1	2	2			
Stöd- och omvårdnadsboende, unika personer	10	10	11	9	10	11	10	10	9			
Andra boendeformer	8	8	8	8	8	9	10	9	8			
Öppenvård	4	4	5	6	6	6	6	6	7			
Skyddat boende	1	1	1	1	1	2	2	2				
Totalt	25	26	29	27	28	31	28	31	28	0	0	0

Antal ärenden inom omsorg om funk.	Jan	Feb	Mar	Apr	Maj	Jun	Jul	Aug	Sep	Okt	Nov	Dec
Särskilt boende LSS												
Bostad m. särskild service LSS, vuxna	105	105	105	105	108	108	108	110	109			
Bostad m. särskild service LSS, barn (korrigerad)	8	8	8	9	9	9	9	9	9			
Korttidsvistelse, barn och vuxna	48	47	47	45	45	44	45	47	46			
Särskilt boende SoL												
Bostad m. särskild service SoL, vuxna	8	8	9	8	8	9	9	9	9			
Särskilt boende SoL	4	4	4	5	5	5	5	5	4			
Korttidsvistelse SoL	4	2	3	3	4	5	3	4	4			
Sysselsättning												
Daglig verksamhet LSS	224	218	221	221	220	220	220	221	221			
Dagverksamhet SoL	2	2	3	3	3	3	3	3	3			
Personlig assistans												
LSS	18	16	15	15	14	15	14	15	14			

Antal hushåll med försörjningsstöd (Kursiv=preliminär)	Jan	Feb	Mar	Apr	Maj	Jun	Jul	Aug	Sep	Okt	Nov	Dec
2019	436	432	427	441	434	440	420	434	406	386	387	403
2020	405	426	428	424	422	412	417	365	378	372	369	372
2021	361	356	357	350	345	353	341	333	314			

Antal bidragshushåll 2019-2021



Varav nyanlända med försörjningsstöd	Jan	Feb	Mar	Apr	Maj	Jun	Jul	Aug	Sep	Okt	Nov	Dec
2019	55	49	43	37	39	38	49	54	44	33	41	39
2020	41	59	39	39	35	32	25	37	31	27	29	
2021	27	19	19	20	20	20	20	13				

Sjukfrånvaro

Rullande 12 månader	Årsmål	Jan	Feb	Mar	Apr	Maj	Jun	Jul	Aug	Sep	Okt	Nov	Dec
2019	7,1%	7,44%	7,50%	7,50%	7,49%	7,26%	7,25%	7,23%	7,26%	7,25%	7,24%	7,26%	7,31%
2020	7,3%	7,35%	7,36%	7,90%	8,74%	9,09%	9,33%	9,41%	9,43%	9,60%	9,79%	10,12%	10,42%
2021	9,5%	10,73%	11,00%	10,81%	10,24%	10,05%	10,09%	10,16%	10,29%	10,31%			