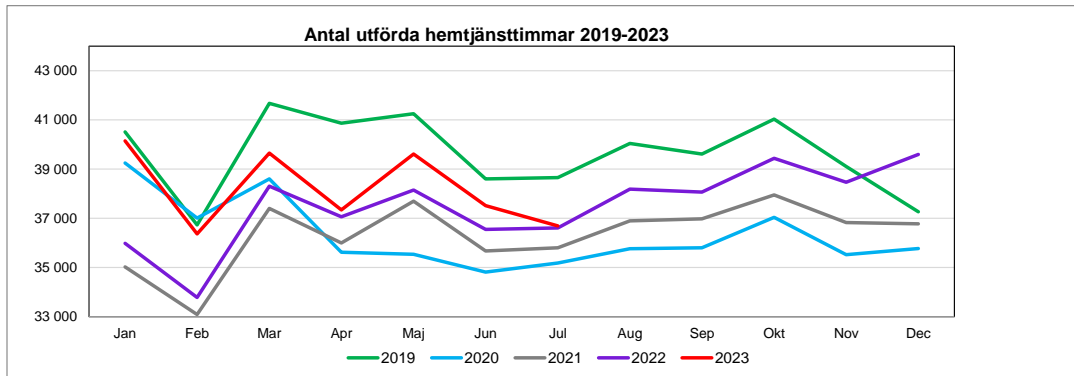


## Nyckeltal och verksamhetsmått 2023

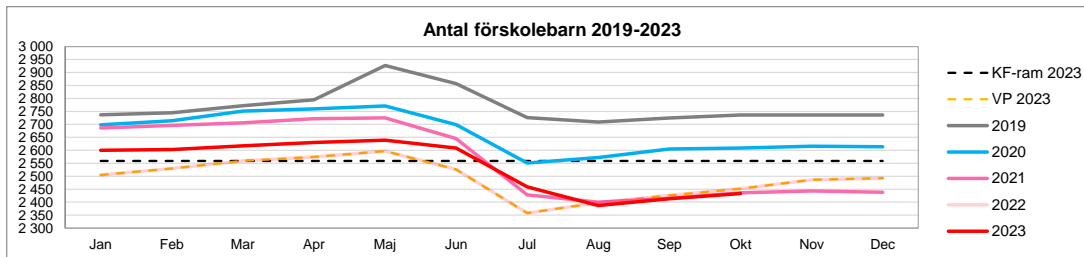
### Äldreomsorg

Antal	Jan	Feb	Mar	Apr	Maj	Jun	Jul	Aug	Sep	Okt	Nov	Dec
Totalt antal hjälptagare	2 371	2 403	2 424	2 434	2 429	2 431	2 432					
Antal trygghetslarm	1 654	1 706	1 729	1 716	1 716	1 724	1 725					
Hemtjänst i ordinarie boende	1 316	1 301	1 311	1 300	1 286	1 271	1 283					
Personer med dagverksamhet	111	124	125	120	120	116	108					
Personer på servicehus	36	34	33	34	36	34	33					
Månadsplatser korttidsboende	14	11	16	17	15	18	18					
Utförda hemtjänsttimmar	40 149	36 367	39 652	37 343	39 618	37 512	36 696					
Månadsplatser med heldygnsoomsorg, vob	366	357	358	360	368	374	377					



### Förskola

Antal inskrivna barn (exkl. interkommunala barn)	Jan	Feb	Mar	Apr	Maj	Jun	Jul	Aug	Sep	Okt	Nov	Dec
Små barn	1 013	1 022	1 041	1 058	1 070	1 069	1 042	1 349	1 377	1 396		
Stora barn	1 587	1 581	1 576	1 572	1 569	1 540	1 417	1 038	1 036	1 037		
<b>Totalt</b>	<b>2 600</b>	<b>2 603</b>	<b>2 617</b>	<b>2 630</b>	<b>2 639</b>	<b>2 609</b>	<b>2 459</b>	<b>2 387</b>	<b>2 413</b>	<b>2 433</b>	<b>0</b>	<b>0</b>

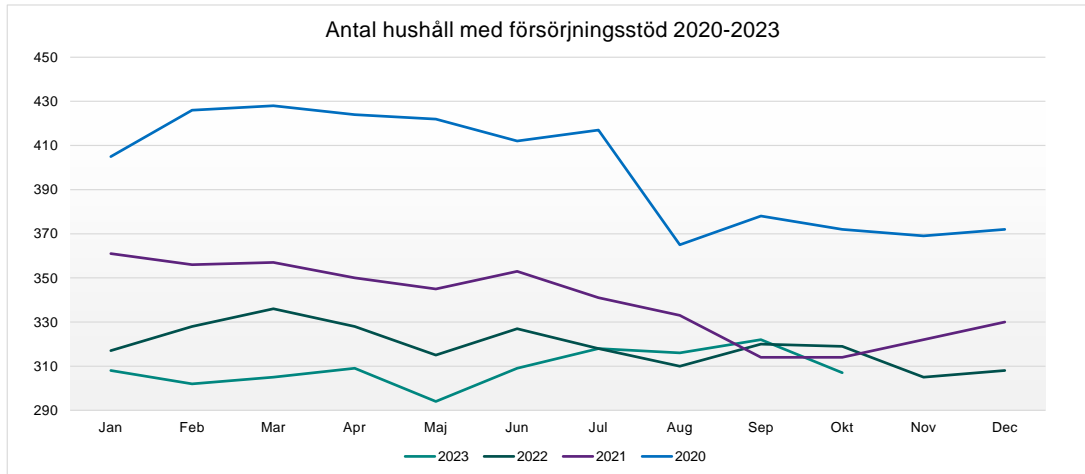


### Socialtjänst och fritid

Vuxna missbruk	Jan	Feb	Mar	Apr	Maj	Jun	Jul	Aug	Sep	Okt	Nov	Dec
HVB/behandlingshem	2	2	4	3	2	5	3	2	1	4		
LVM-vård vuxna	3	3	2	2	1	1	0	0	0	1		
Stöd- och omvårdnadsboende, unika personer	4	5	2	2	2	1	1	1	1	1		
Andra boendeformer	8	4	6	7	7	5	5	5	5	5		
Öppenvård	6	6	6	7	7	7	8	8	9	10		
Skyddat boende	4	1	5	2	4	4	3	2	0	0		
<b>Totalt</b>	<b>27</b>	<b>21</b>	<b>25</b>	<b>23</b>	<b>23</b>	<b>23</b>	<b>20</b>	<b>18</b>	<b>16</b>	<b>21</b>	<b>0</b>	<b>0</b>

Antal ärenden inom omsorg om funk.	Jan	Feb	Mar	Apr	Maj	Jun	Jul	Aug	Sep	Okt	Nov	Dec
<b>Särskilt boende LSS</b>												
Bostad m. särskild service LSS, vuxna	121	123	124	123	125	126	127	129	129	127		
Bostad m. särskild service LSS, barn (korrigerad)	8	9	9	9	9	9	9	10	10	10		
Korttidsvistelse, barn och vuxna	43	46	46	44	44	44	44	45	40	39		
<b>Särskilt boende SoL</b>												
Bostad m. särskild service SoL, vuxna	9	9	9	8	9	8	9	8	8	8		
Särskilt boende SoL	5	5	4	4	3	3	3	3	3	2		
Korttidsvistelse SoL	0	0	0	0	0	0	0	0	0	1		
<b>Sysselsättning</b>												
Daglig verksamhet LSS	232	234	245	243	242	243	244	249	253	249		
Dagverksamhet SoL	1	1	1	1	1	1	1	1	1	0		
<b>Personlig assistans</b>												
LSS	15	15	15	15	15	15	15	15	15	13		

Antal hushåll med försörjningsstöd (Kursiv=preliminär)	Jan	Feb	Mar	Apr	Maj	Jun	Jul	Aug	Sep	Okt	Nov	Dec
2020	405	426	428	424	422	412	417	365	378	372	369	372
2021	361	356	357	350	345	353	341	333	314	314	322	330
2022	317	328	336	328	315	327	318	310	320	319	305	308
2023	308	302	305	309	294	309	318	316	322	<b>307</b>		



Varav nyanlända med försörjningsstöd	Jan	Feb	Mar	Apr	Maj	Jun	Jul	Aug	Sep	Okt	Nov	Dec
2020	41	59	39	39	35	32	25	37	31	27	29	30
2021	27	19	19	20	20	20	20	13	11	9	11	7
2022	9	12	7	11	6	7	9	10	14	8	19	21
2023	19	16	32	34	30	34	37	31	27			

### Sjukfrånvaro

Rullande 12 månader	Jan	Feb	Mar	Apr	Maj	Jun	Jul	Aug	Sep	Okt	Nov	Dec
2020	7,35%	7,36%	7,90%	8,74%	9,09%	9,33%	9,41%	9,43%	9,60%	9,79%	10,12%	10,42%
2021	10,73%	11,00%	10,81%	10,24%	10,05%	10,09%	10,16%	10,29%	10,31%	10,28%	10,10%	10,04%
2022	10,36%	10,31%	10,11%	10,05%	9,98%	9,91%	9,90%	9,88%	9,81%	9,71%	9,63%	9,64%
2023	9,30%	9,20%	9,24%	9,17%	9,13%	9,08%	9,03%	8,98%	8,93%	8,95%		