

Trygghetsundersökning 2023

Stadsdelsområdesrapport Bromma



Inledning

Presentationsmaterialet innehåller en majoritet av frågor från enkäten. Resultaten illustreras genom olika diagram, tabeller samt geografiska representationer.

1. Utförande av undersökningen
2. Nyckelindikatorer
3. Oro för brott
4. Utsatthet för brott
5. Sambandsanalys
6. Kartor

Staden tillämpar flera dikotomiseringar, där alternativ som beskriver otrygghet grupperas och framhävs. Dessa kategoriseringar bygger på enstaka frågor eller sammanslagning av flera frågor enligt indexering. Varje bild innehåller en specificering av de inkluderade frågorna (den tekniska rapporten innehåller också detaljerade beskrivningar av variabelkonstruktionen).

I presentationsmaterialet testas flera variabler mot varandra för att fördjupa analysen. Till exempel utförs korsfältstabuleringar, där en variabel (t.ex. bevittnande av brott) relateras till en annan (t.ex. rädsla för brott).

Den tekniska rapporten omfattar en fullständig översikt av samtliga steg i datainsamlingen, bearbetningen och presentationen. Detaljerad information finns även om bortfall per stadsdelsförvaltning och stadsdel, samt om hur kalibrering och viktning har genomförts. Dessutom innehåller den tekniska rapporten tolkningsstöd för de diagram och tabeller som återfinns i detta material.

Genomförande av undersökningen

Syfte och genomförande

Trygghetsmätningen utgör en omfattande enkätstudie för Stockholms stad som inkluderar frågor om utsatthet för brott, upplevelser av ordningsstörningar samt graden av upplevd trygghet eller oro för att utsättas för olika typer av brott.

Trygghetsmätningen har utförts under åren 2008, 2011, 2014, 2017, 2020 och 2023. I linje med tidigare år genomfördes undersökningen genom att skicka ut postenkäter till ett slumpmässigt urval av personer mellan 16 och 79 år som är mantalsskrivna i Stockholms stad. Datainsamling har genomförts av Origo Group på uppdrag av Stockholm stad. Enkätutskicken kompletterades med sms- och telefonpåminnelser.

Alternativet att besvara enkäten online via inloggning med ett personligt lösenord var också tillgängligt, med en översättning av enkäten tillgänglig på engelska.

Under 2023 bestod urvalet av 35 000 personer varav totalt 16 486 personer har besvarat enkäten (47%, 2020 var svarsfrekvensen 52%)

Antal svarande

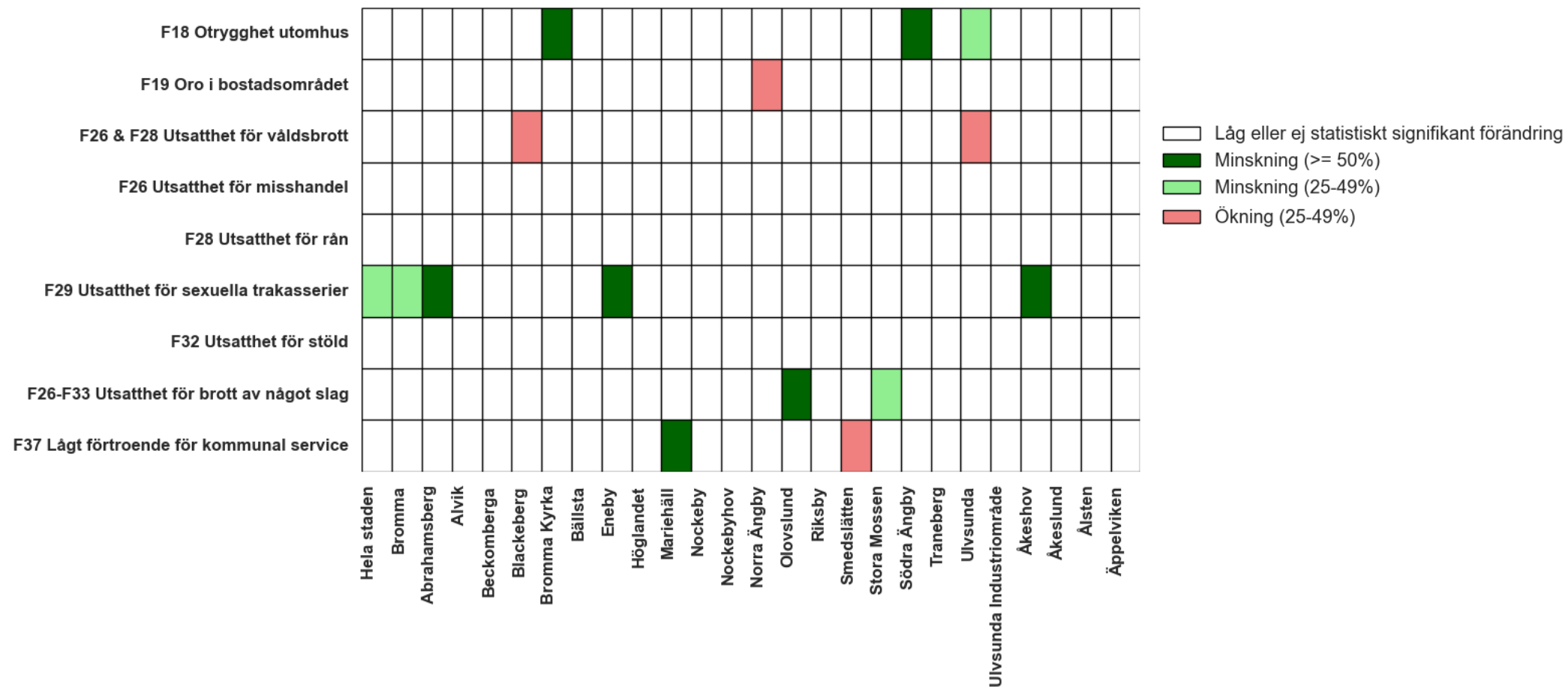
Område	Urval	Svarsfrekvens
Staden totalt	35 000	47 %
Bromma	5951	52%
Abrahamsberg	260	50,8%
Beckomberga	250	55,2%
Blackeberg	299	49,8%
Bromma Kyrka	250	55,6%
Bällsta	225	50,2%
Eneby	200	56,0%
Mariehäll	275	45,5%
Norra Ängby	250	58,0%
Riksby	259	40,5%
Södra Ängby	224	66,1%
Ulvsunda Industriområde	275	44,0%
Åkeshov	250	44,0%

Antal svarande (forts.)

Område	Urval	Svarsfrekvens
Staden totalt	35 000	47 %
Bromma	5951	52%
Åkeslund	260	47,3%
Alvik	250	49,6%
Höglandet	249	52,6%
Nockeby	225	58,7%
Nockebyhov	250	60,8%
Olovslund	200	58,0%
Smedslätten	250	52,4%
Stora Mossen	250	55,2%
Traneberg	250	48,8%
Ulvsunda	250	51,2%
Ålsten	250	51,6%
Äppelviken	250	54,0%

Nyckeltal

Nyckeltal – trender 2020-2023

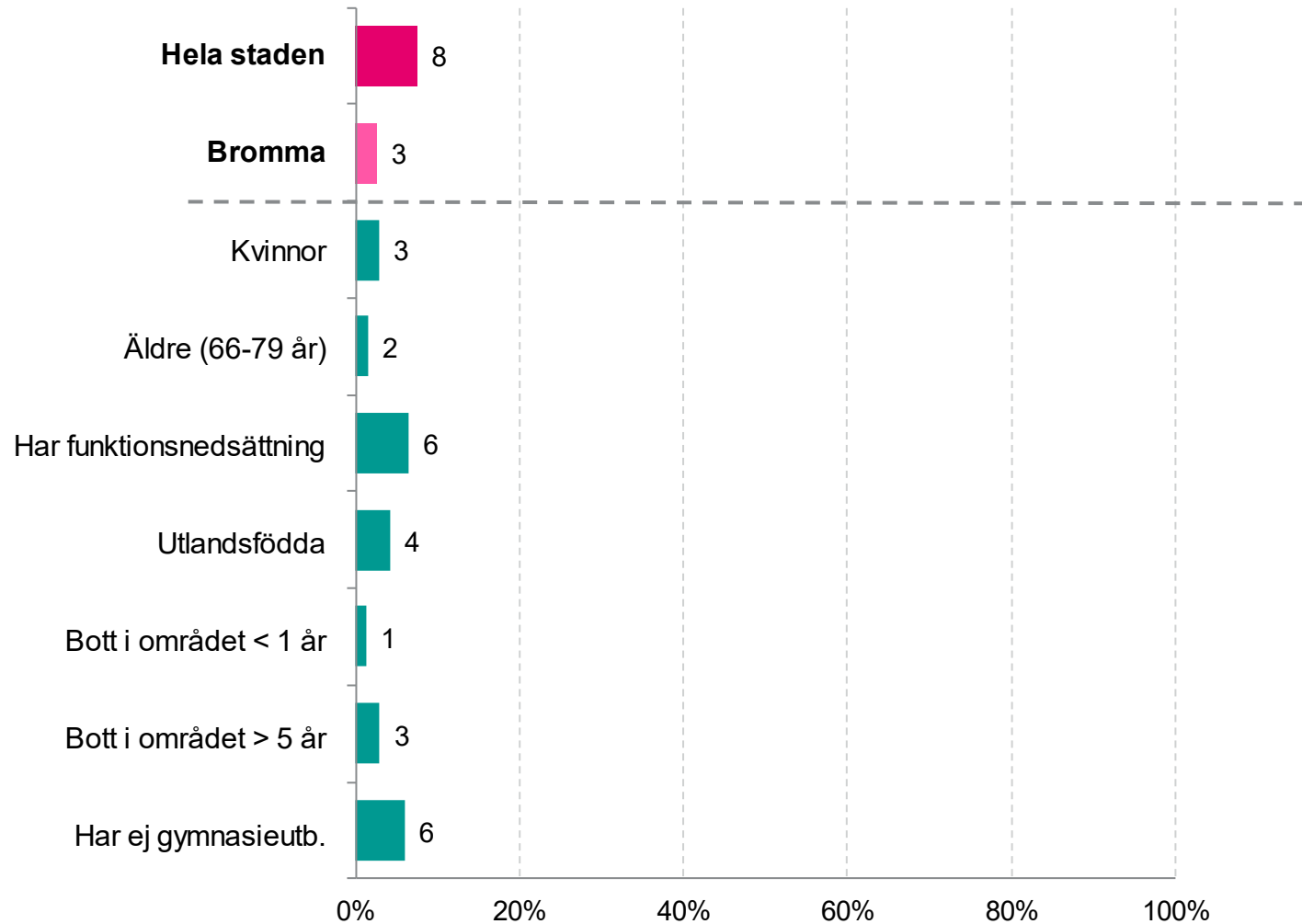


Oro för brott

F3. Fråga: Om du fick välja fritt, skulle du flytta ifrån ditt nuvarande bostadsområde? **Svarsalternativ:**

Nej | Ja, p.g.a. otrygghet, mycket brott och ordningsstörningar | Ja, av andra orsaker | Vet ej

Andel i procent som svarat: Ja, p.g.a. otrygghet, mycket brott och ordningsstörningar

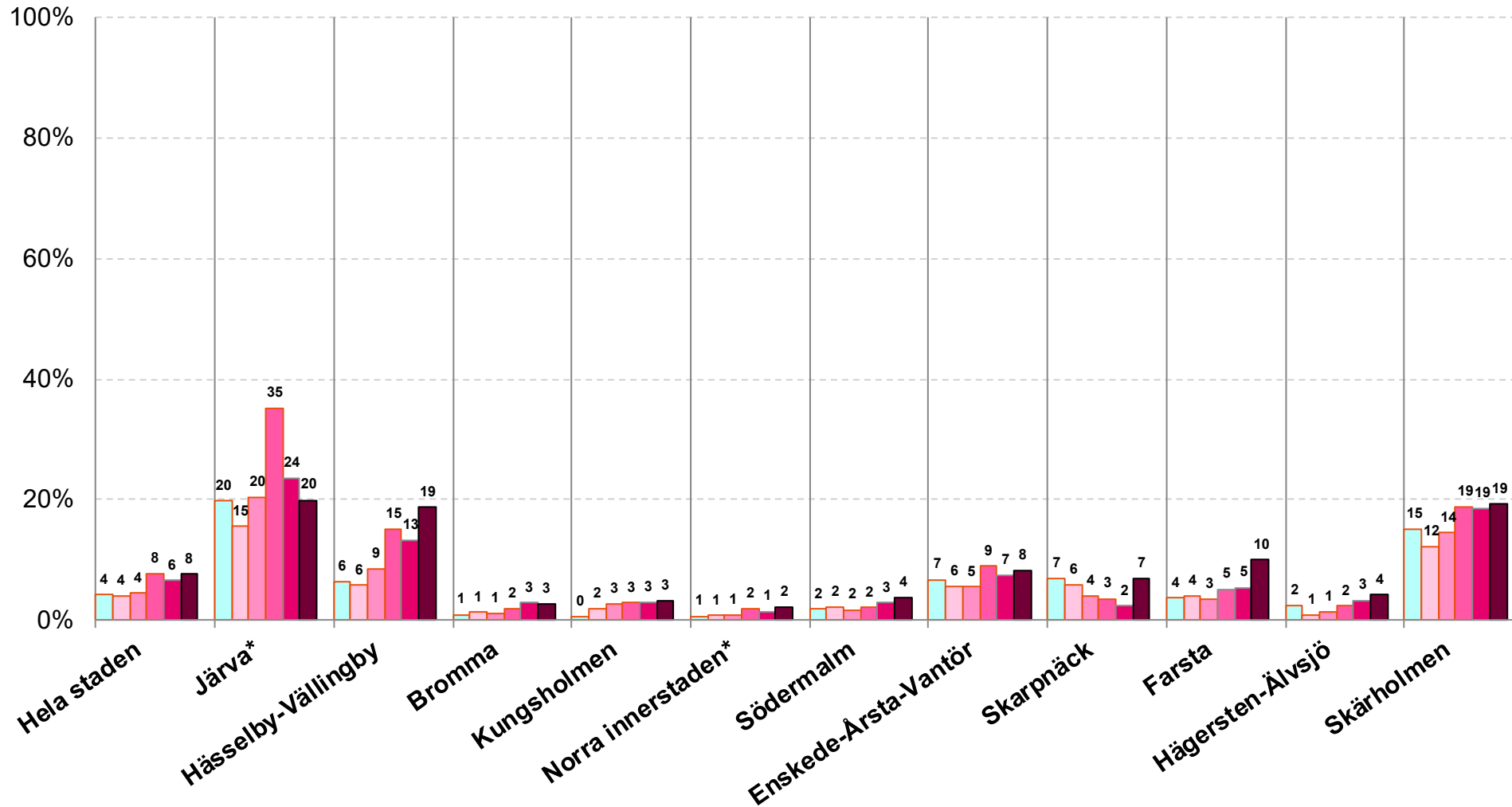


Stockholms stad

OBS! Alla nedbrytningar är för Bromma

F3. Fråga: Om du fick välja fritt, skulle du flytta ifrån ditt nuvarande bostadsområde? **Svarsalternativ:** Nej | Ja, p.g.a. otrygghet, mycket brott och ordningsstörningar | Ja, av andra orsaker | Vet ej

Andel i procent som svarat: Ja, p.g.a. otrygghet, mycket brott och ordningsstörningar



2008 2011 2014 2017 2020 2023

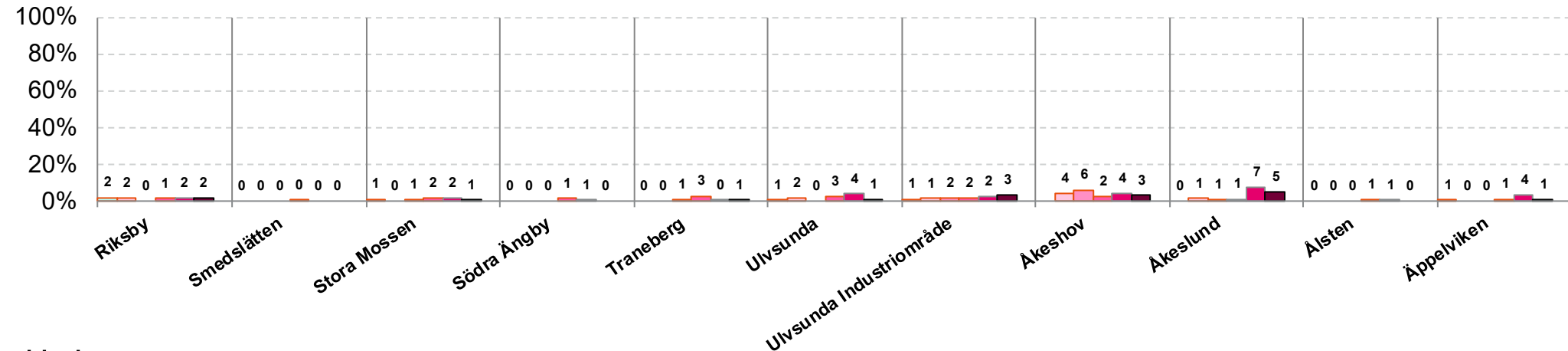
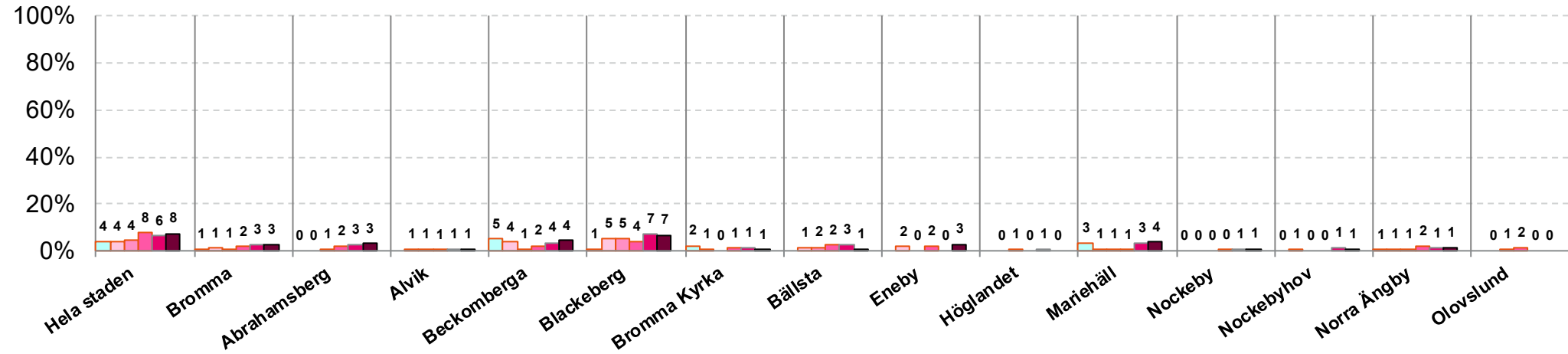
*Järva utgjordes i tidigare mätningar av stadsdelsområdena Rinkeby-Kista samt Spånga-Tensta. Norra innerstaden utgjordes i tidigare mätningar av Norrmalm samt Östermalm.

F3. Om du fick välja fritt, skulle du flytta ifrån ditt nuvarande bostadsområde? Svartaltnativ: Nej |

Ja, p.g.a. otrygghet, mycket brott och ordningsstörningar | Ja, av andra orsaker | Vet ej

Andel i procent som svarat: Ja, p.g.a. otrygghet, mycket brott och ordningsstörningar

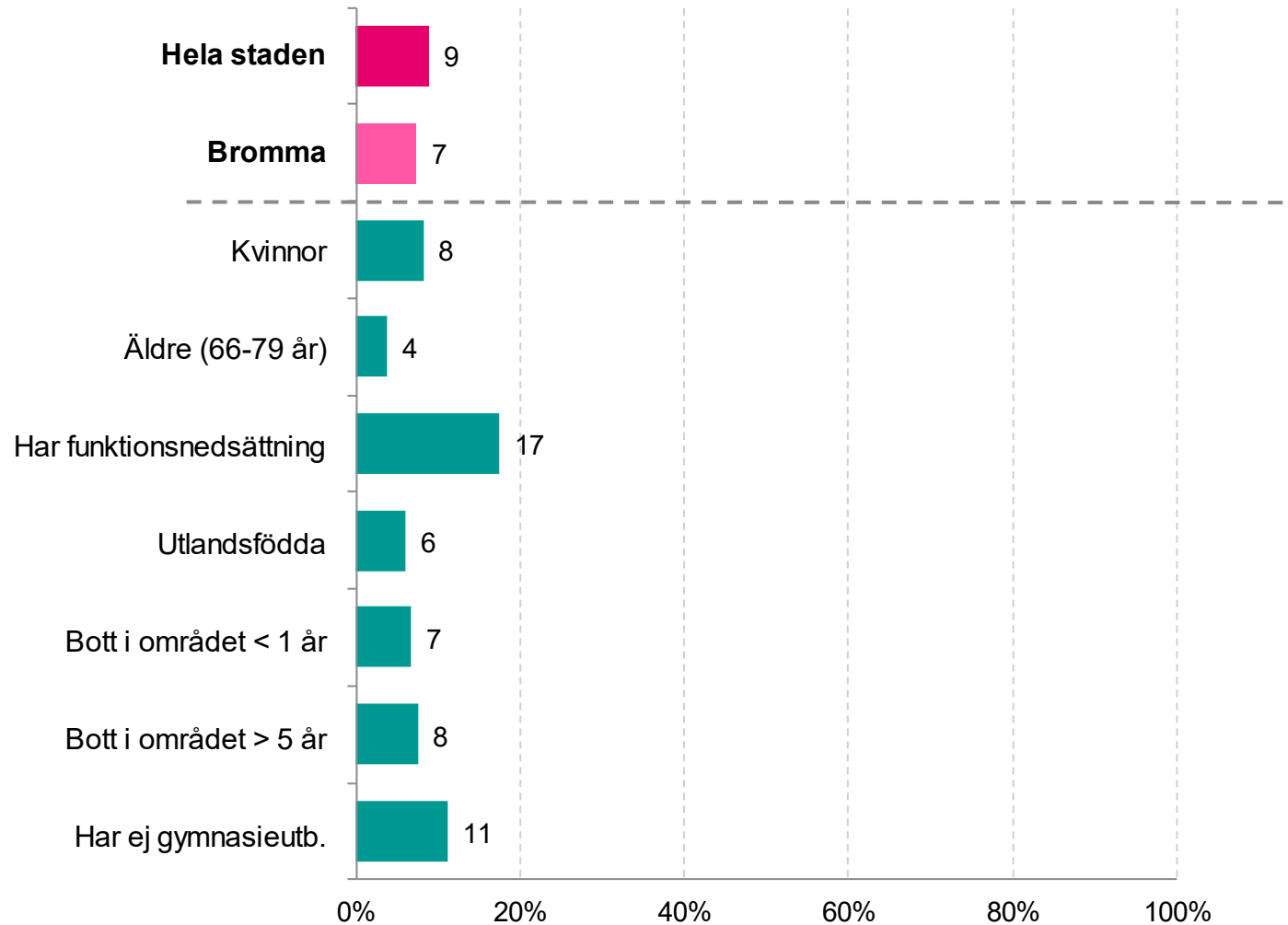
Stadsdelar



F7. Fråga: Har det under de senaste tolv månaderna hänt att du varit orolig för att utsättas för brott av något slag? **Svarsalternativ:**

Ja, varje eller nästan varje dag | Ja, någon gång i veckan | Ja, någon gång i månaden | Ja, några gånger under året | Nej, aldrig

Andel i procent som svarat: Ja, varje eller nästan varje dag | Ja, någon gång i veckan

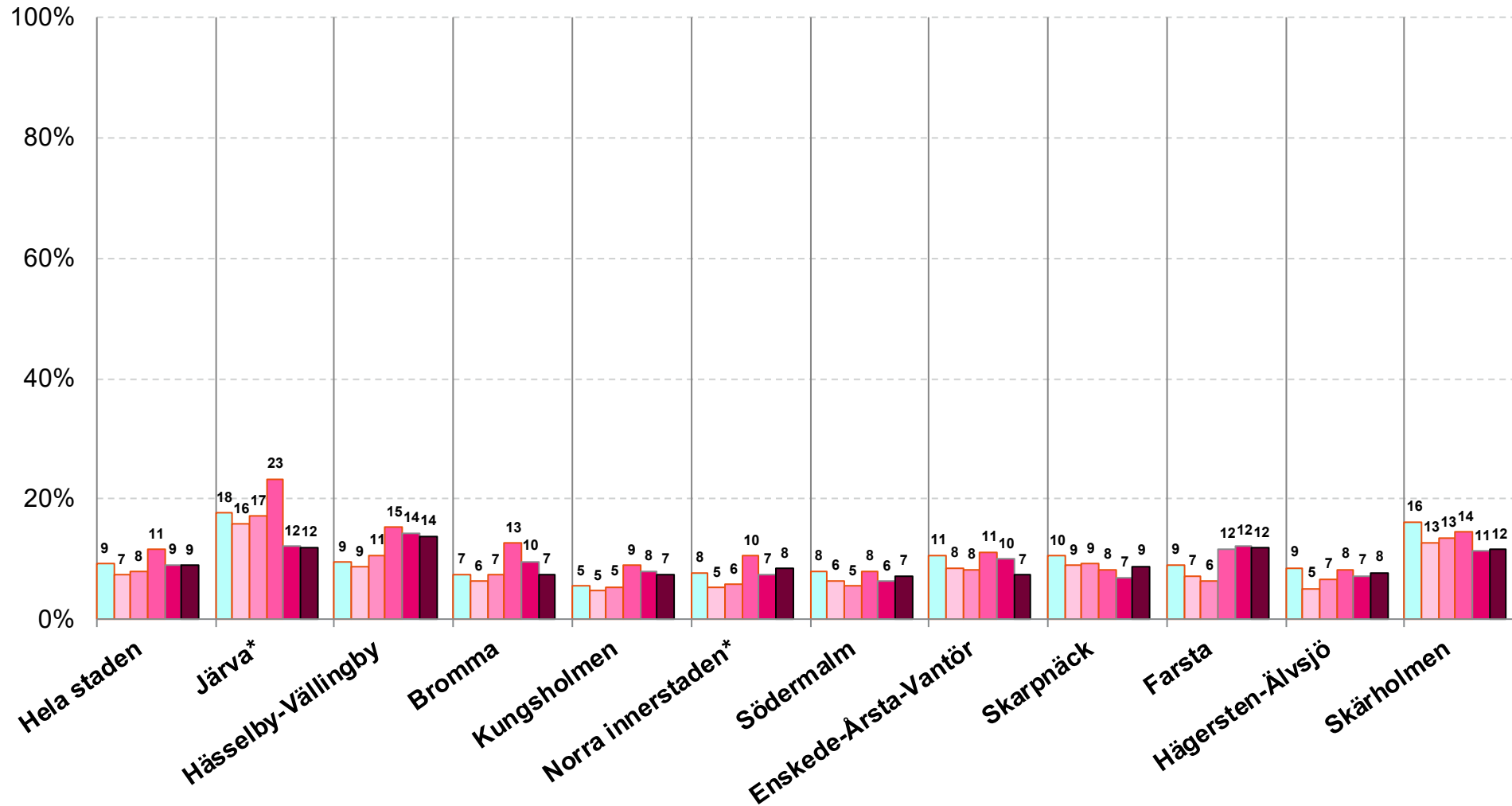


Stockholms stad

OBS! Alla nedbrytningar är för Bromma

F7. Fråga: Har det under de senaste tolv månaderna hänt att du varit orolig för att utsättas för brott av något slag? **Svarsalternativ:** Ja, varje eller nästan varje dag | Ja, någon gång i veckan | Ja, någon gång i månaden | Ja, några gånger under året | Nej, aldrig

Andel i procent som svarat: Ja, varje eller nästan varje dag | Ja, någon gång i veckan



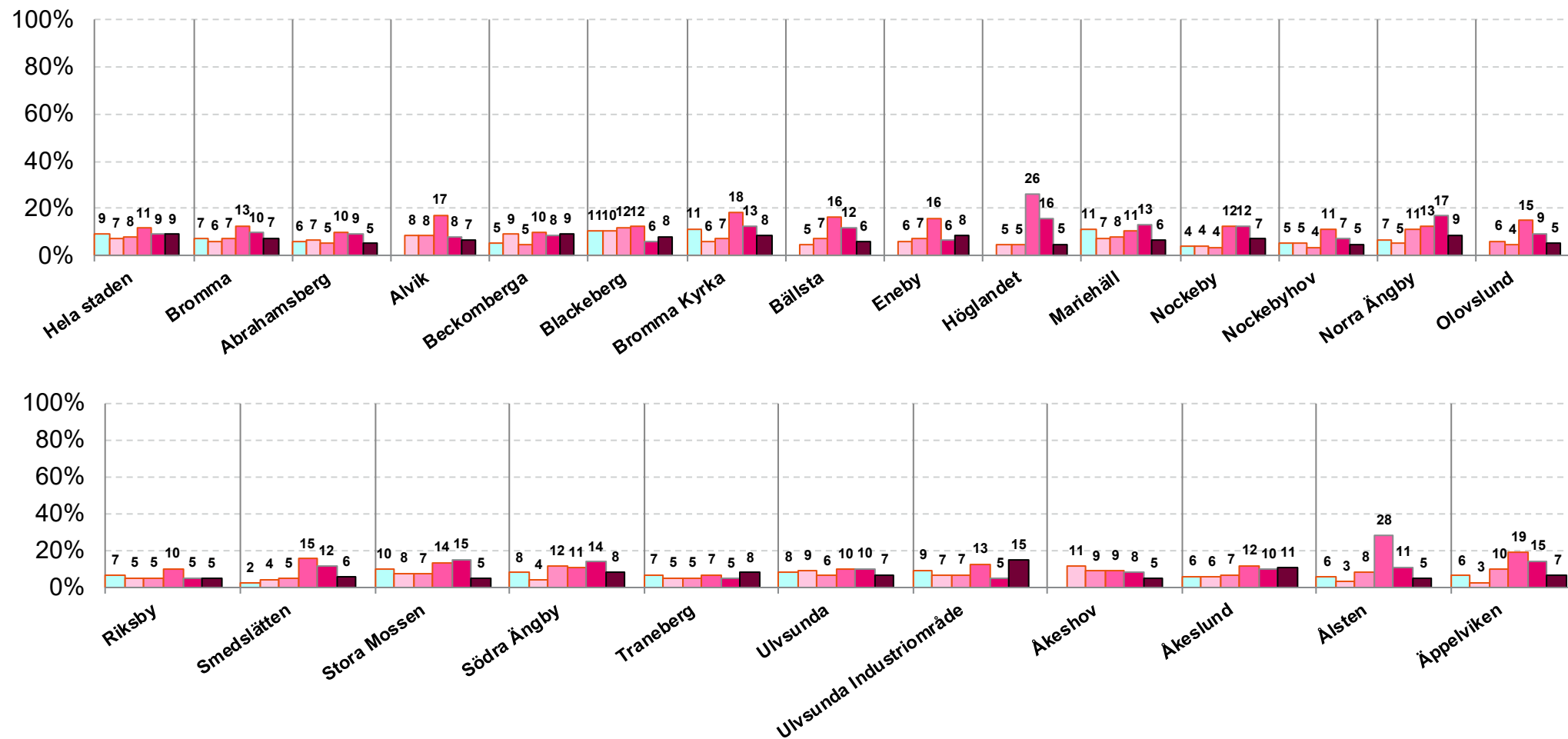
2008 2011 2014 2017 2020 2023

*Järva utgjordes i tidigare mätningar av stadsdelsområdena Rinkeby-Kista samt Spånga-Tensta. Norra innerstaden utgjordes i tidigare mätningar av Norrmalm samt Östermalm.

F7. Har det under de senaste tolv månaderna hänt att du varit orolig för att utsättas för brott av något slag? **Svarsalternativ:** Ja, varje eller nästan varje dag | Ja, någon gång i veckan | Ja, någon gång i månaden | Ja, några gånger under året | Nej, aldrig

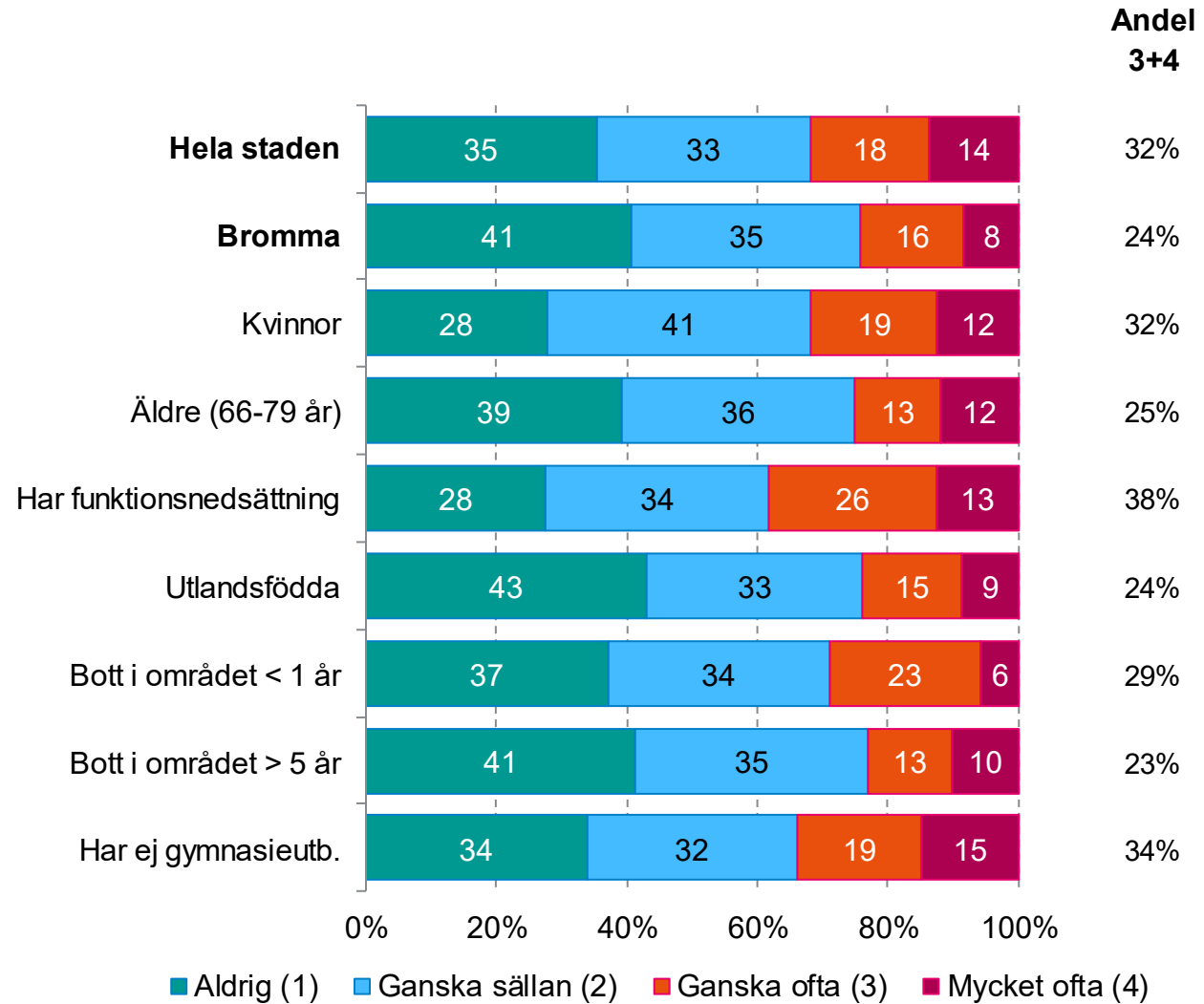
Andel i procent som svarat: Ja, varje eller nästan varje dag | Ja, någon gång i veckan

Stadsdelar



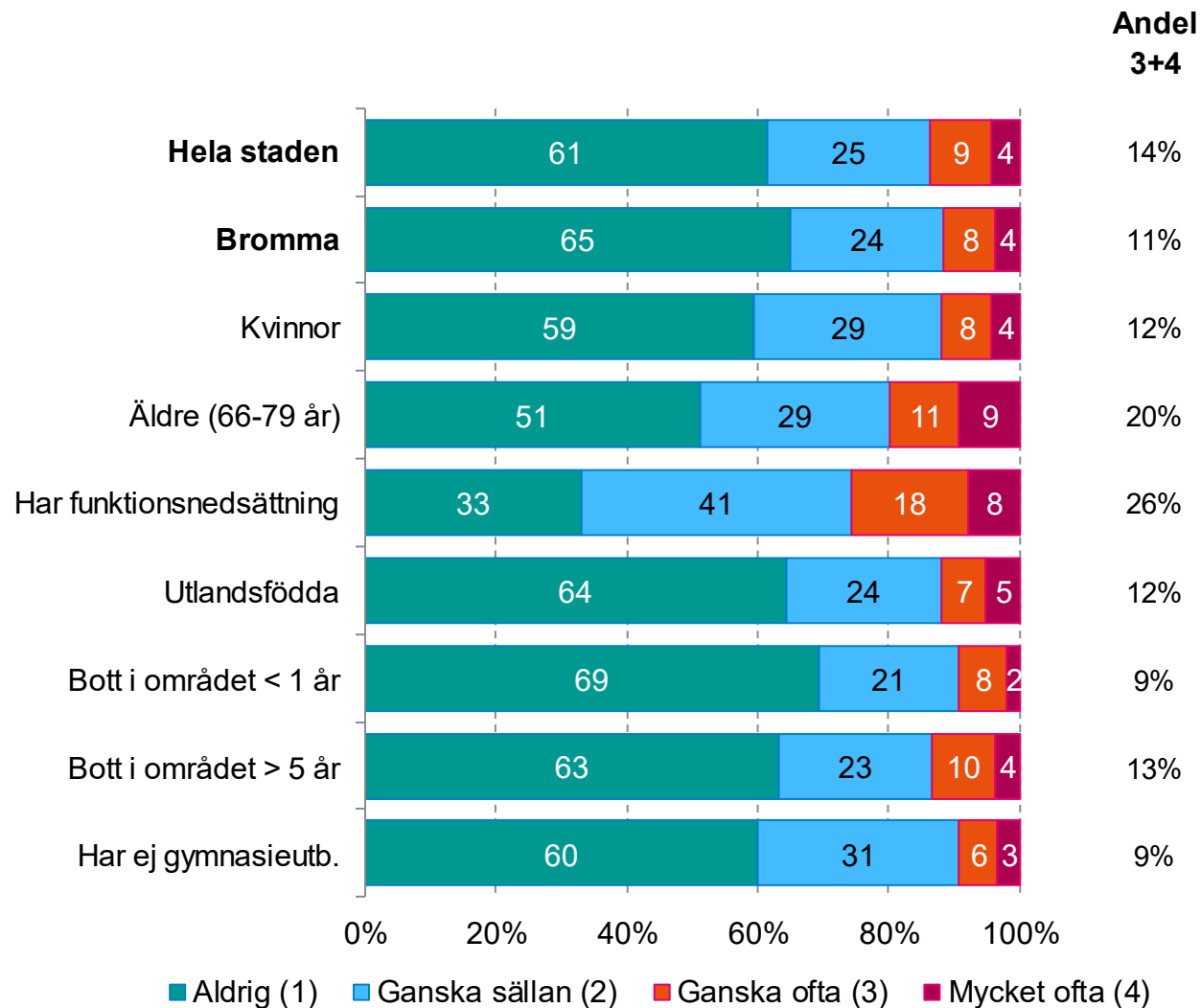
F8_1. Fråga: Medför din oro för att utsättas för brott att du... [Avstår från att gå ut under vissa tider på dygnet?] *

Svarsalternativ: Aldrig | Ganska sällan | Ganska ofta | Mycket ofta



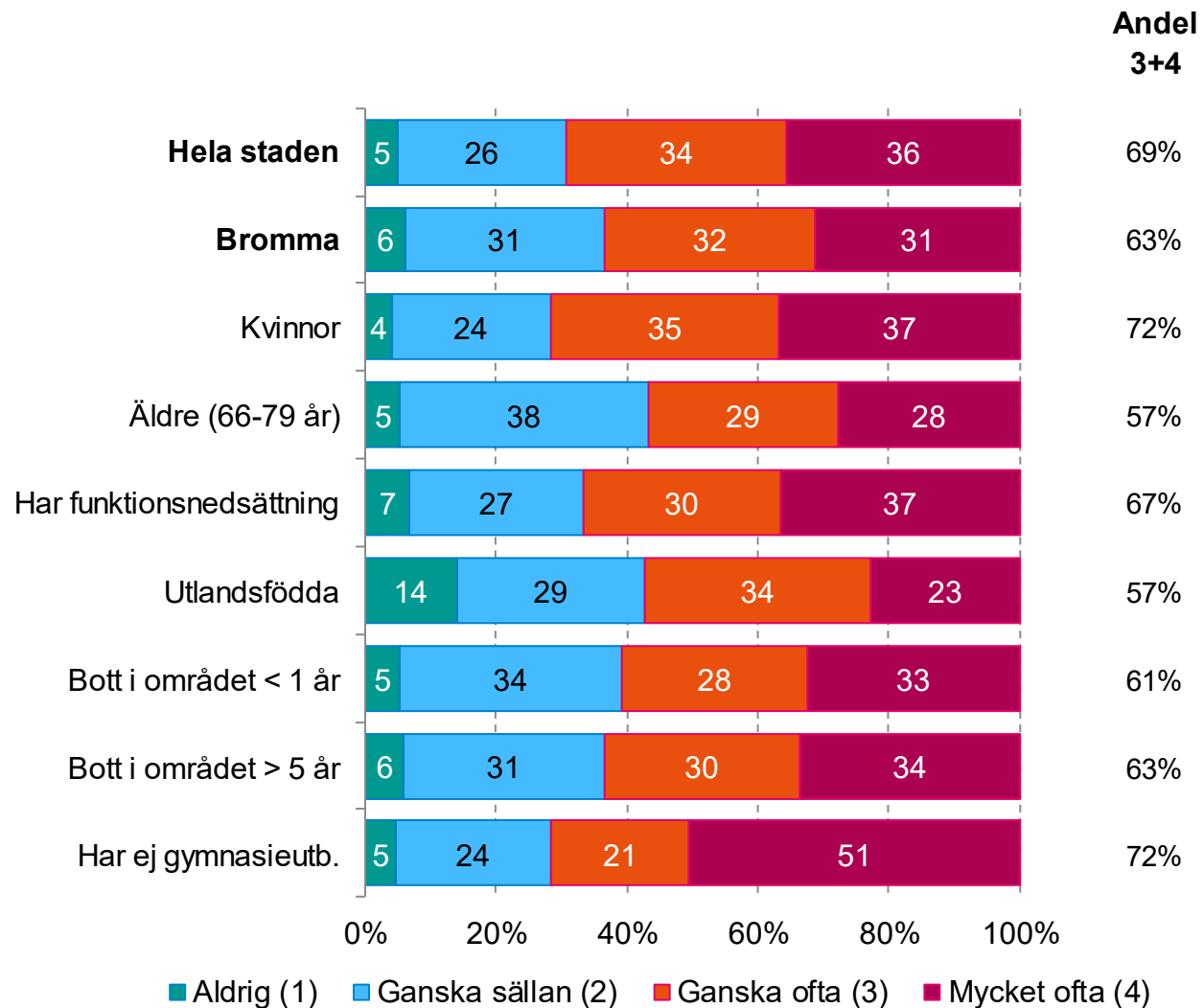
F8_2. Fråga: Medför din oro för att utsättas för brott att du... [Avstår från aktiviteter, t.ex. att gå på bio, restaurang eller liknande?] *

Svarsalternativ: Aldrig | Ganska sällan | Ganska ofta | Mycket ofta



F8_3. Fråga: Medför din oro för att utsättas för brott att du... [Är vaksam när du är ute?]

Svarsalternativ: Aldrig | Ganska sällan | Ganska ofta | Mycket ofta



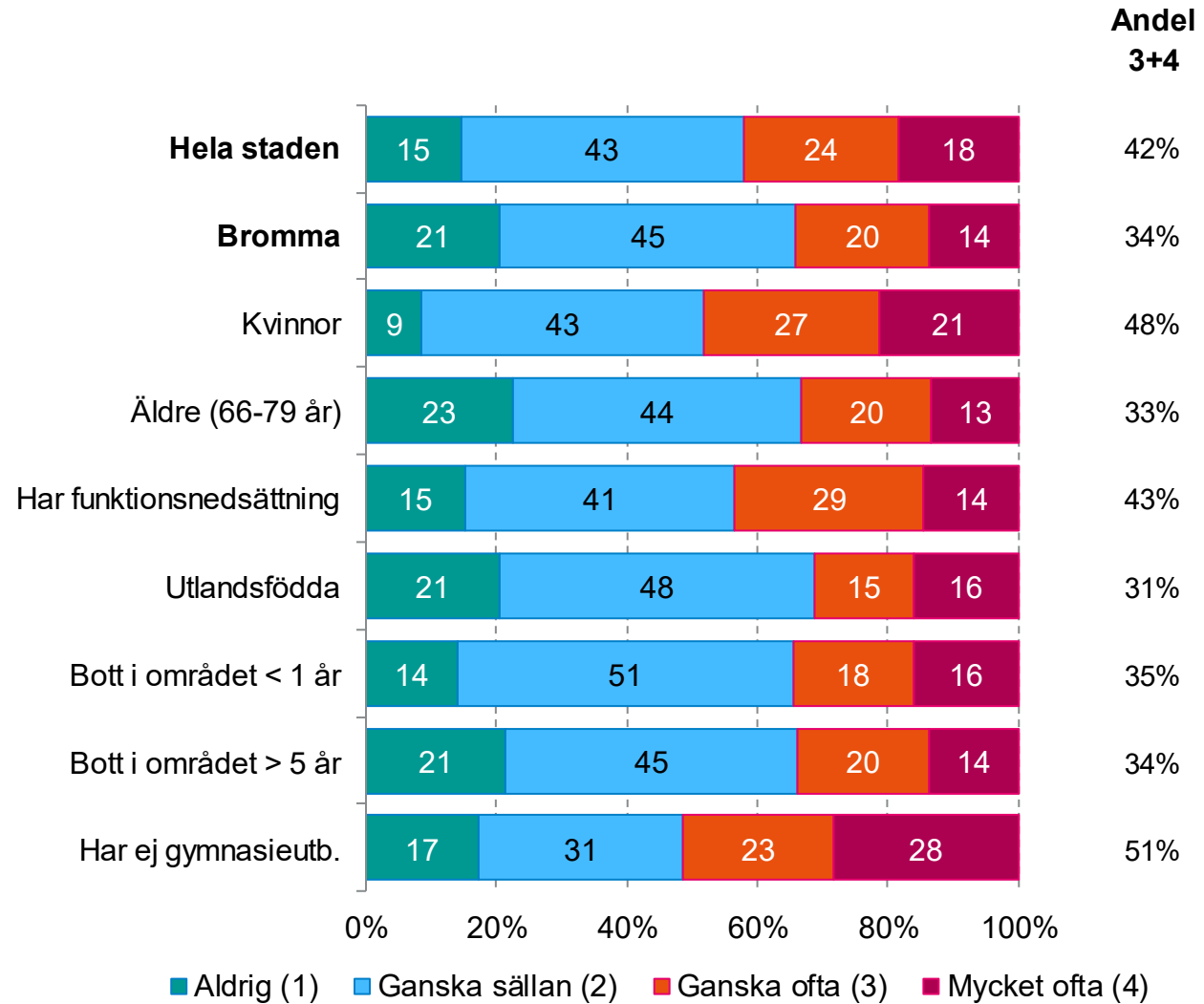
*Frågan är omgjord från flervalsfråga till matrisfråga 2023.

*Frågan ställdes till de som svarat jakande på frågan F7. Har det under de senaste tolv månaderna hänt att du varit orolig för att utsättas för brott av något slag?

OBS! Alla nedbrytningar är för Bromma

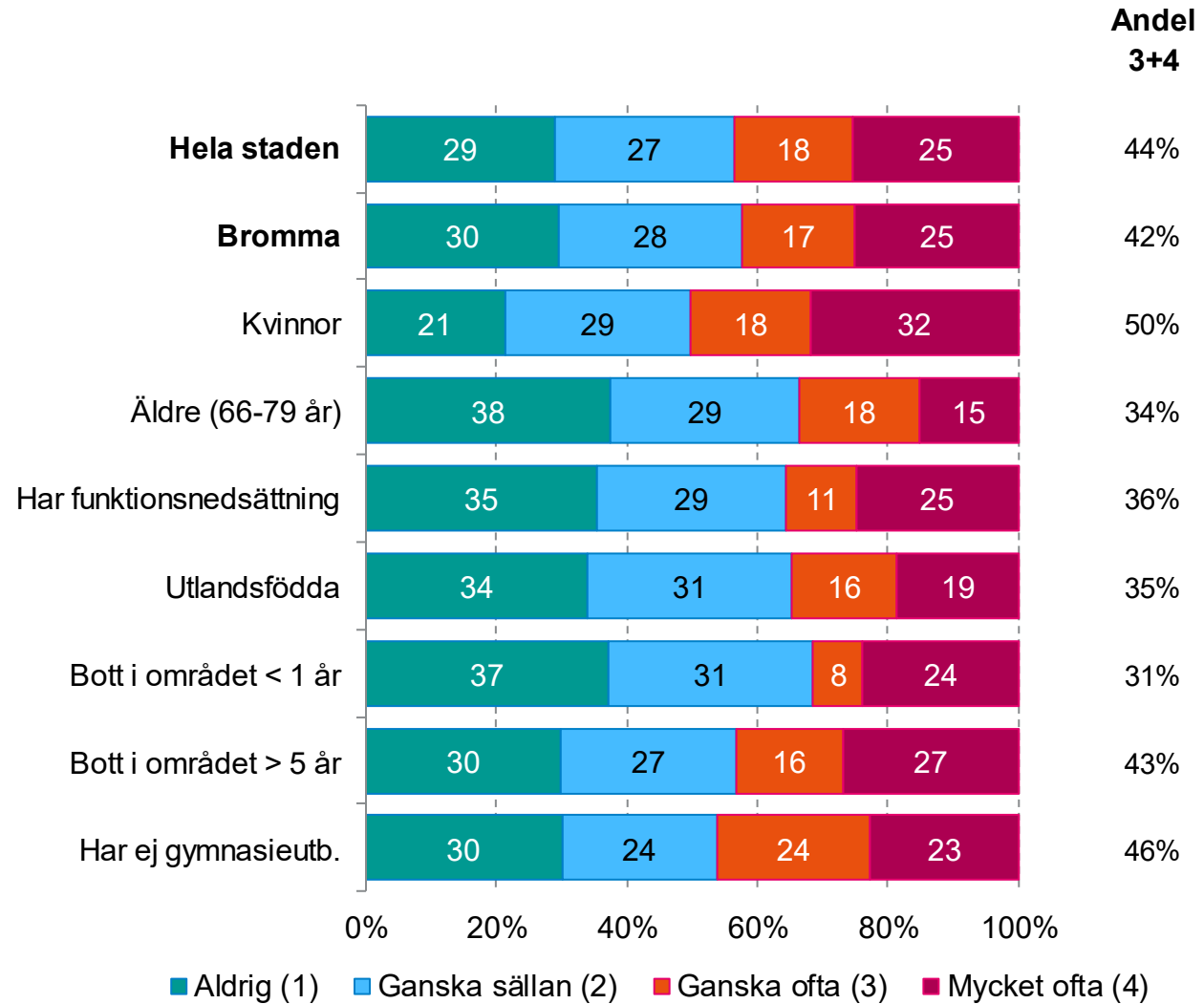
F8_4. Fråga: Medför din oro för att utsättas för brott att du... [Känner dig rädd när du är ute ensam på kvällen?]

Svarsalternativ: Aldrig | Ganska sällan | Ganska ofta | Mycket ofta



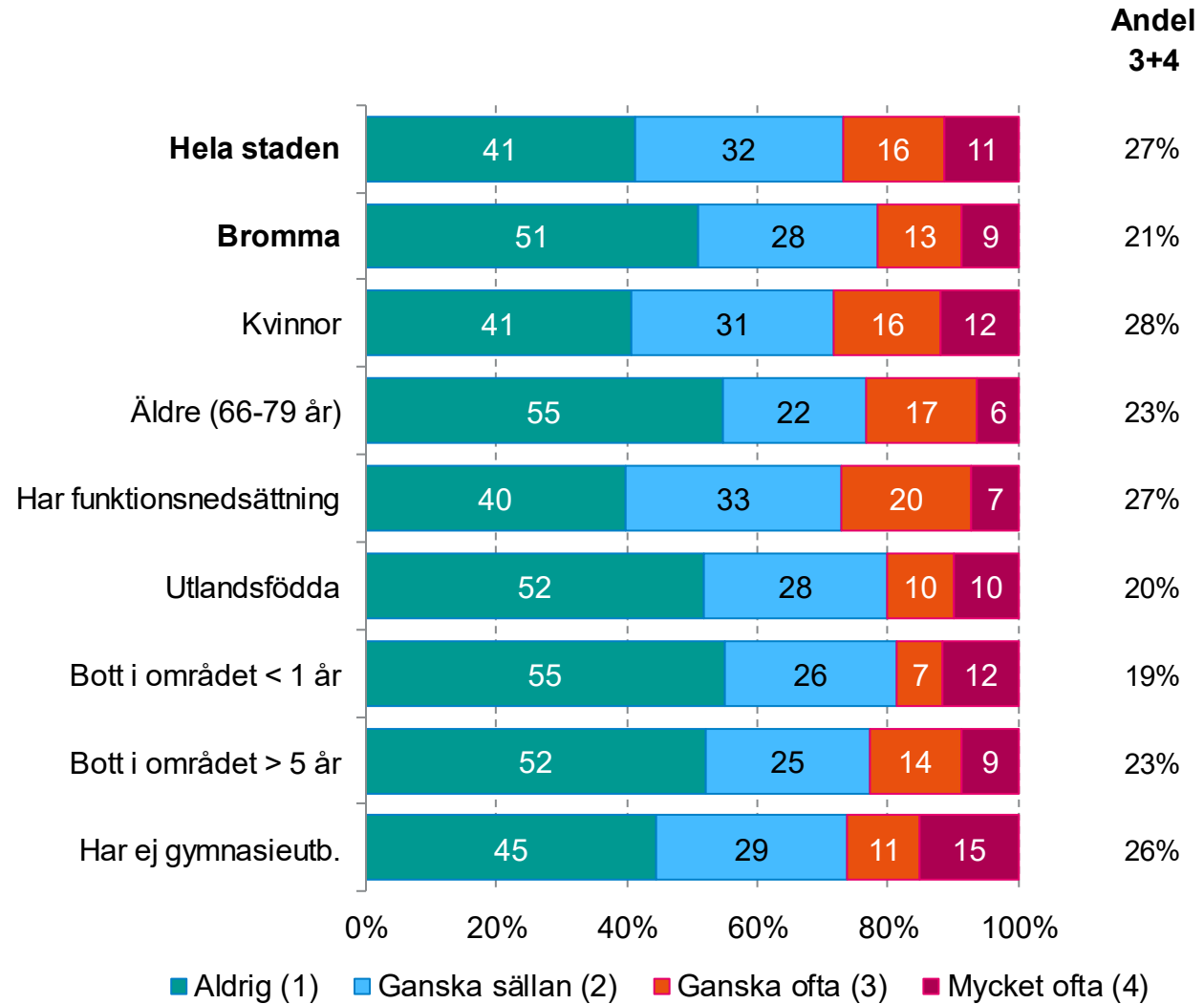
F8_5. Fråga: Medför din oro för att utsättas för brott att du... [Tar taxi hem när klockan är mycket?]

Svarsalternativ: Aldrig | Ganska sällan | Ganska ofta | Mycket ofta



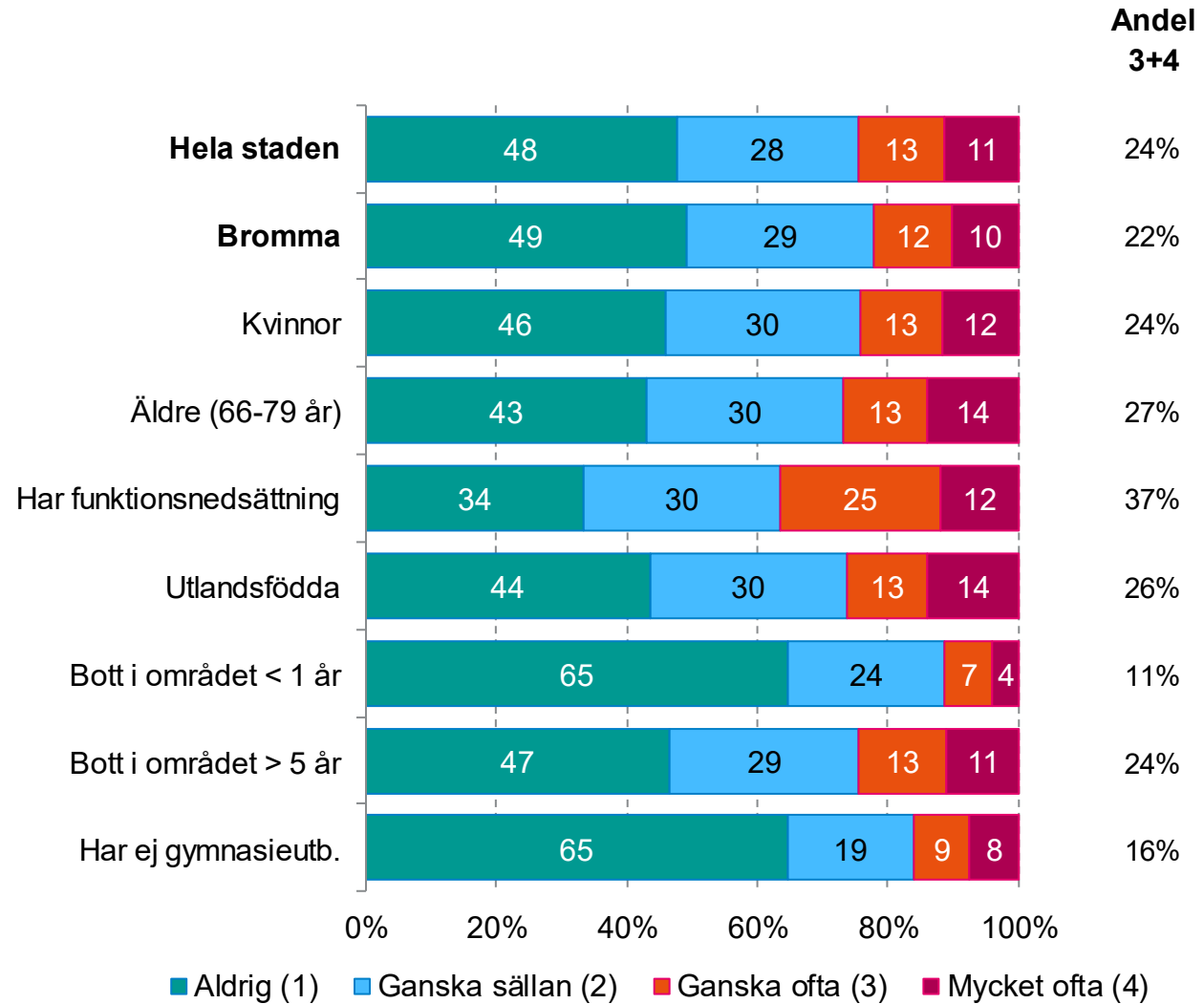
F8_6. Fråga: Medför din oro för att utsättas för brott att du... [Går omvägar för att komma hem på kvällen?]

Svarsalternativ: Aldrig | Ganska sällan | Ganska ofta | Mycket ofta



F8_7. Fråga: Medför din oro för att utsättas för brott att du... [Avstår från att lämna bostaden obevakad under en längre tid?] *

Svarsalternativ: Aldrig | Ganska sällan | Ganska ofta | Mycket ofta



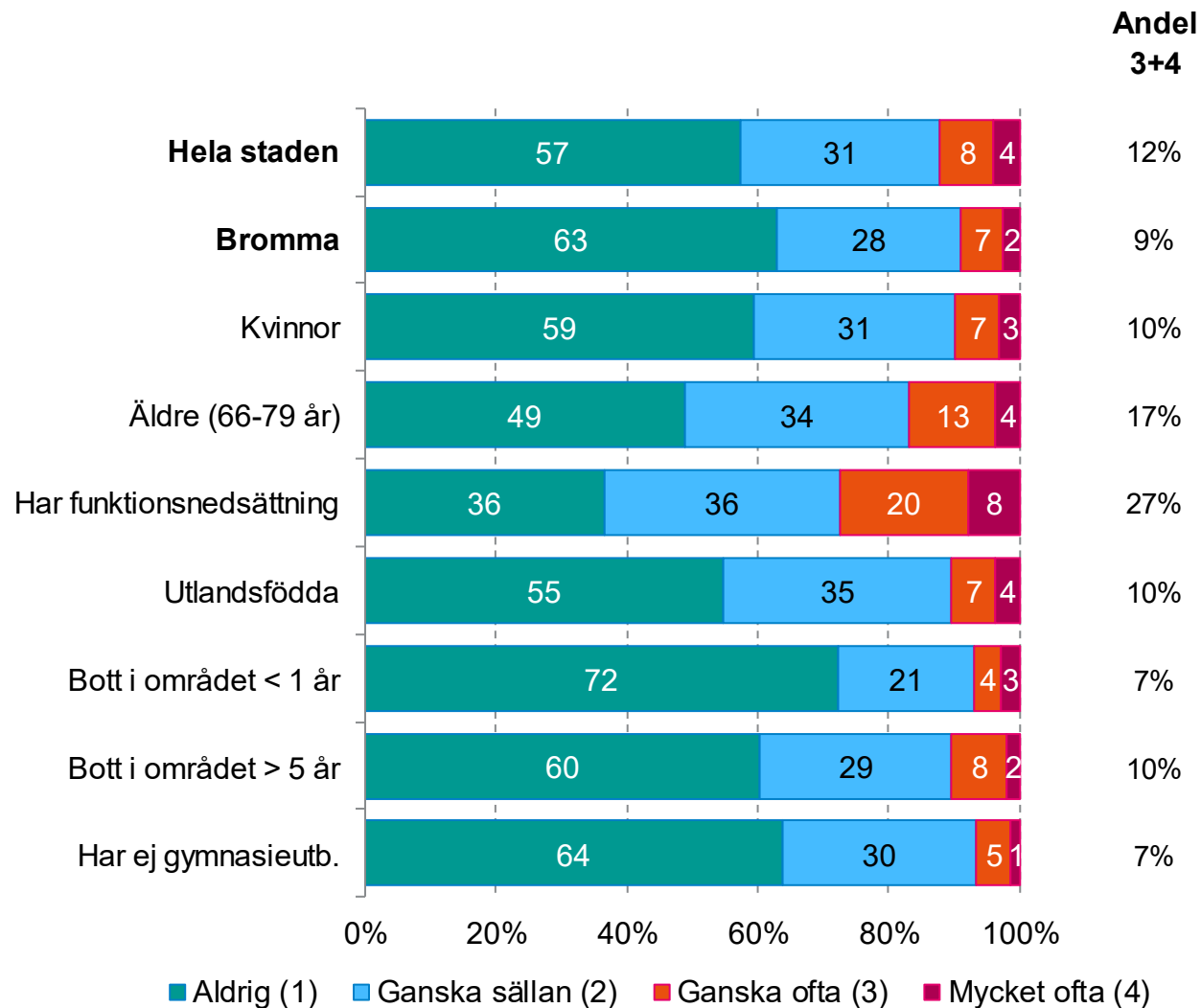
F8_8. Fråga: Medför din oro för att utsättas för brott att du... [Avstår från att gå ut ensam på kvällen?]

Svarsalternativ: Aldrig | Ganska sällan | Ganska ofta | Mycket ofta



F8_9. Fråga: Medför din oro för att utsättas för brott att du... [Har svårt att sova?]

Svarsalternativ: Aldrig | Ganska sällan | Ganska ofta | Mycket ofta



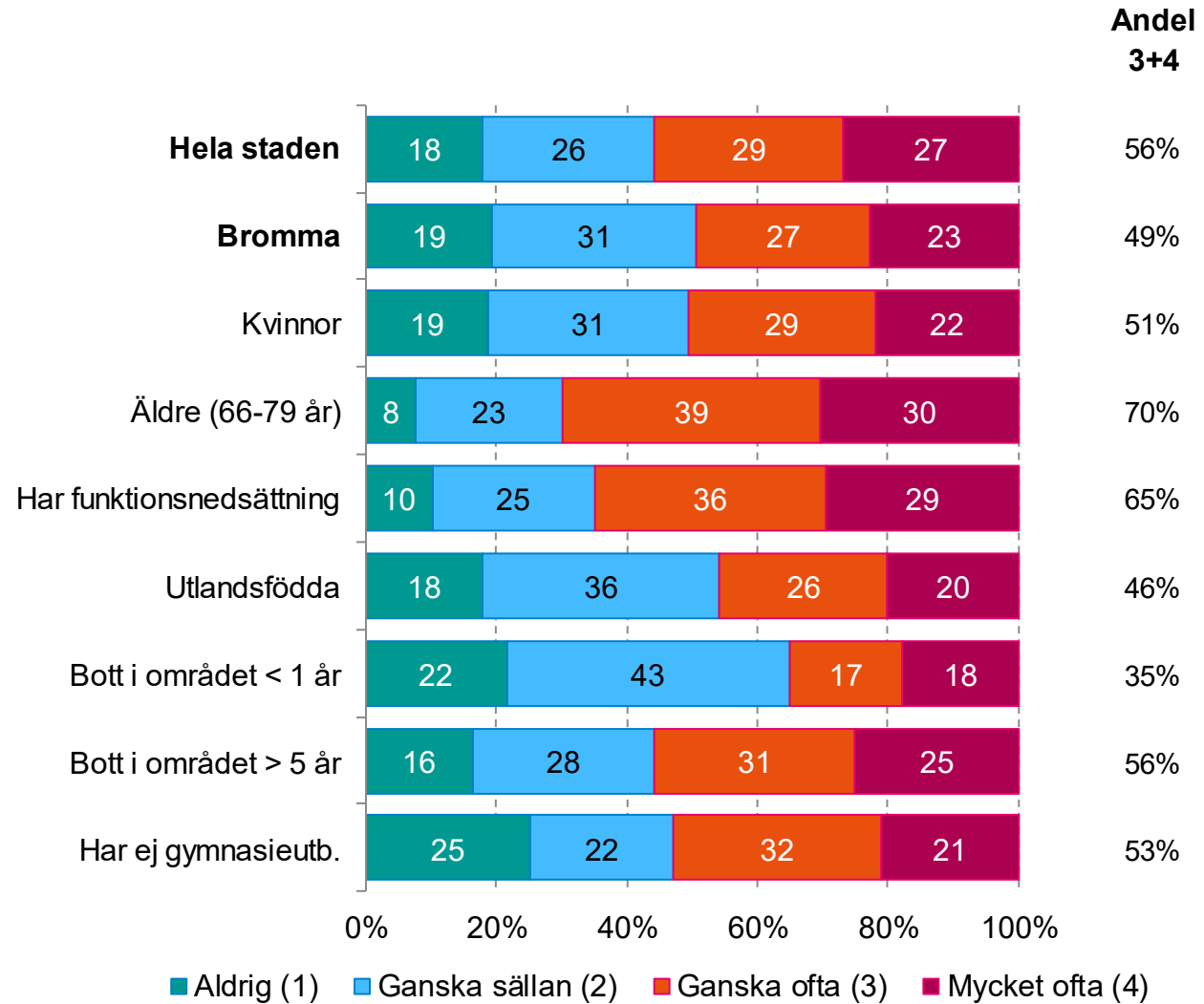
*Frågan är omgjord från flervalsfråga till matrisfråga 2023.

*Frågan ställdes till de som svarat jakande på frågan F7. Har det under de senaste tolv månaderna hänt att du varit orolig för att utsättas för brott av något slag?

OBS! Alla nedbrytningar är för Bromma

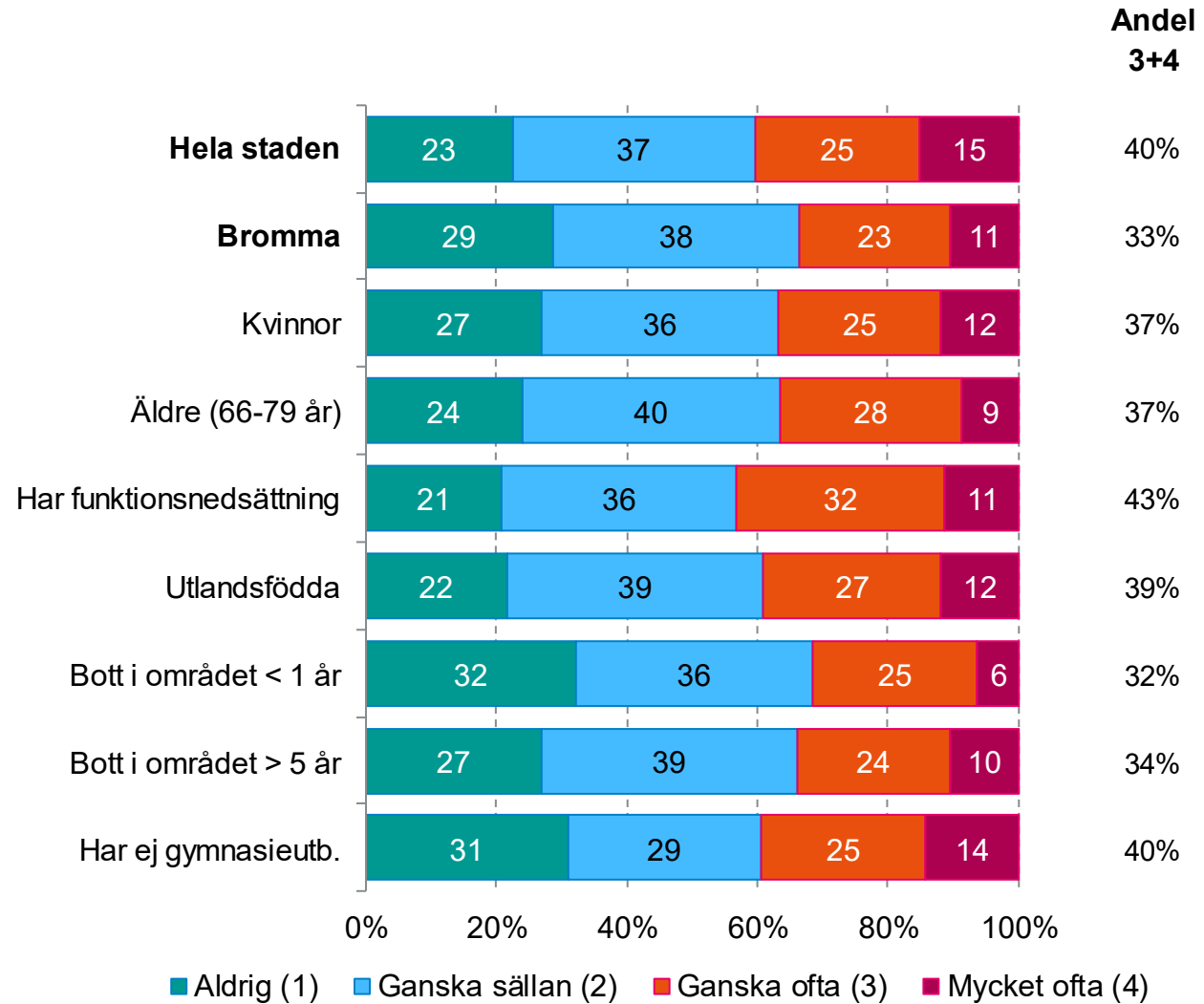
F8_10. Fråga: Medför din oro för att utsättas för brott att du... [Är försiktig med värdeföremål och kontanter?]

Svarsalternativ: Aldrig | Ganska sällan | Ganska ofta | Mycket ofta



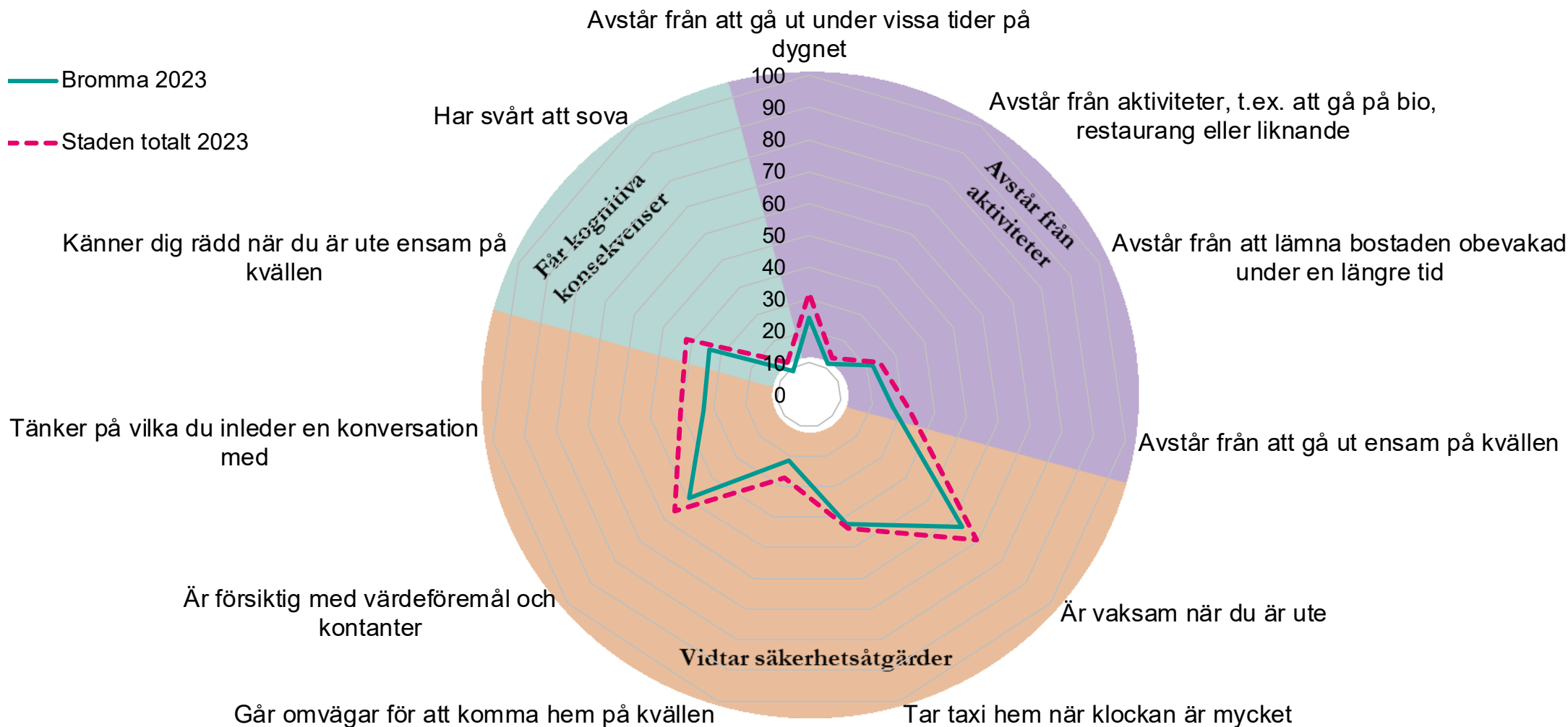
F8_11. Fråga: Medför din oro för att utsättas för brott att du... [Tänker på vilka du inleder en konversation med?]

Svarsalternativ: Aldrig | Ganska sällan | Ganska ofta | Mycket ofta



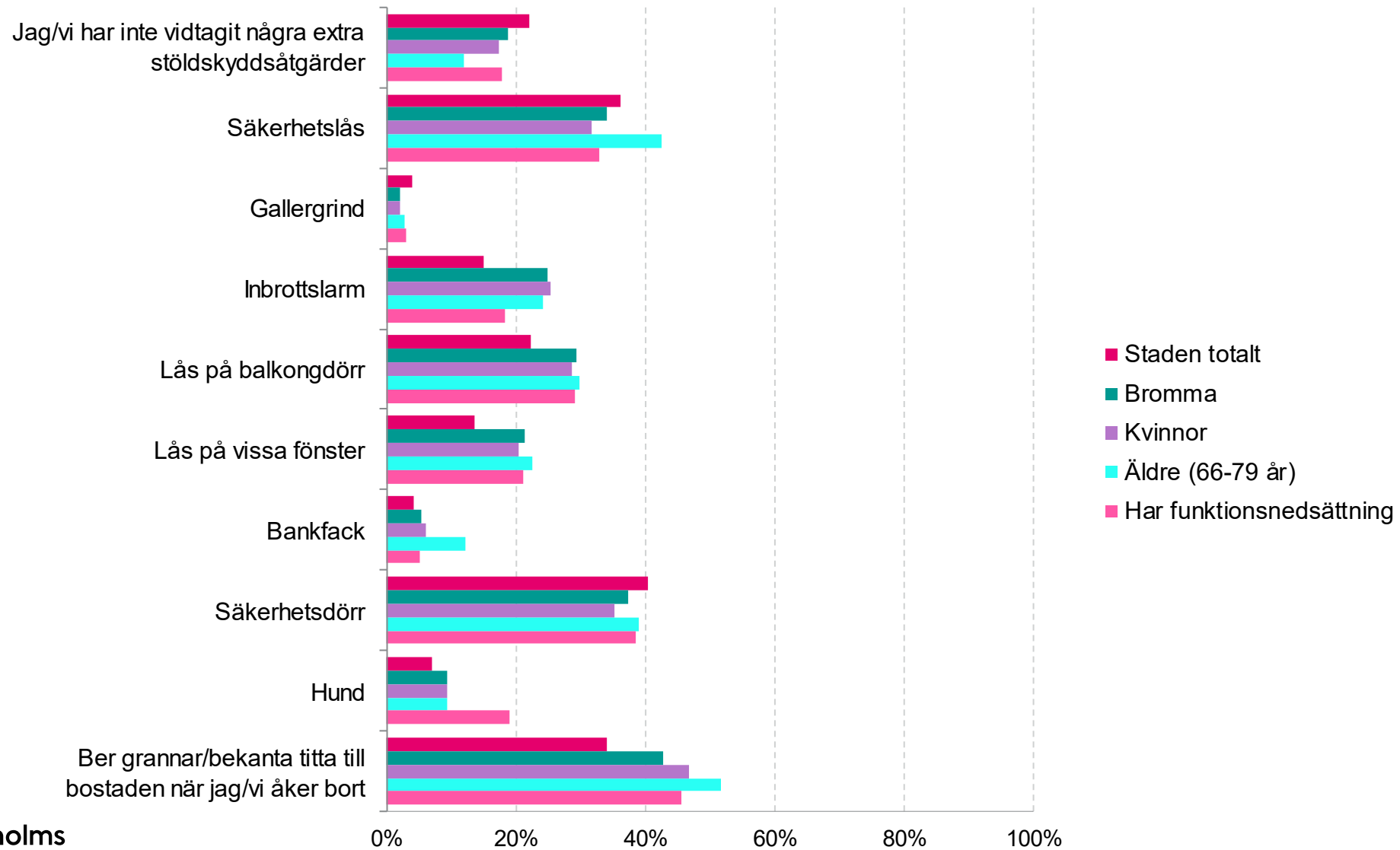
F8_1-F8_11. Fråga: Medför din oro för att utsättas för brott att du...?

Andel i procent som svarat: Ganska ofta | Mycket ofta



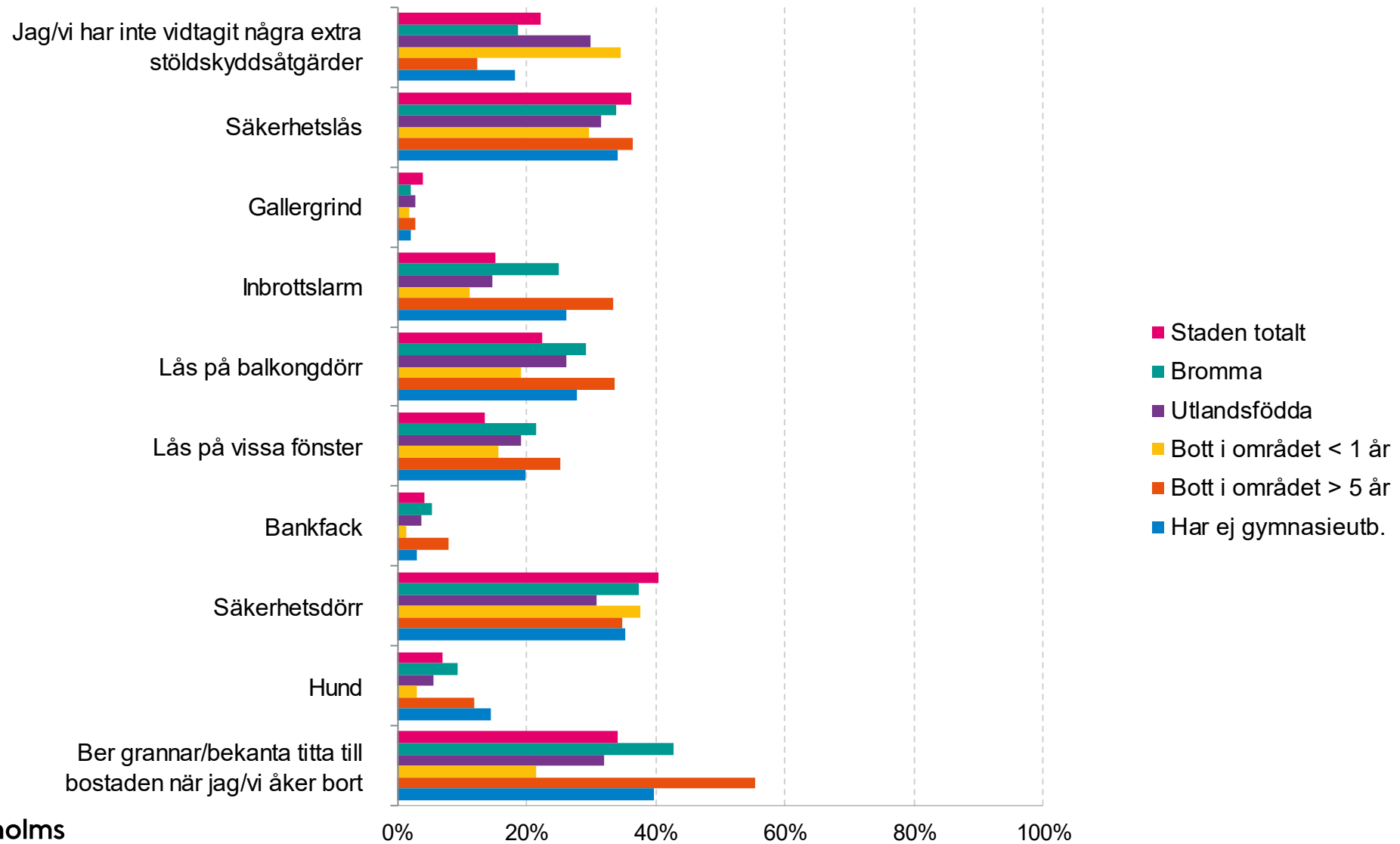
F14_1-F14_10. Fråga: Skyddar du och ditt hushåll bostaden mot brott på något av följande sätt? [Flervalsfråga]

Andel i procent som valt alternativet



F14_1-F14_10. Fråga: Skyddar du och ditt hushåll bostaden mot brott på något av följande sätt? [Flervalsfråga]

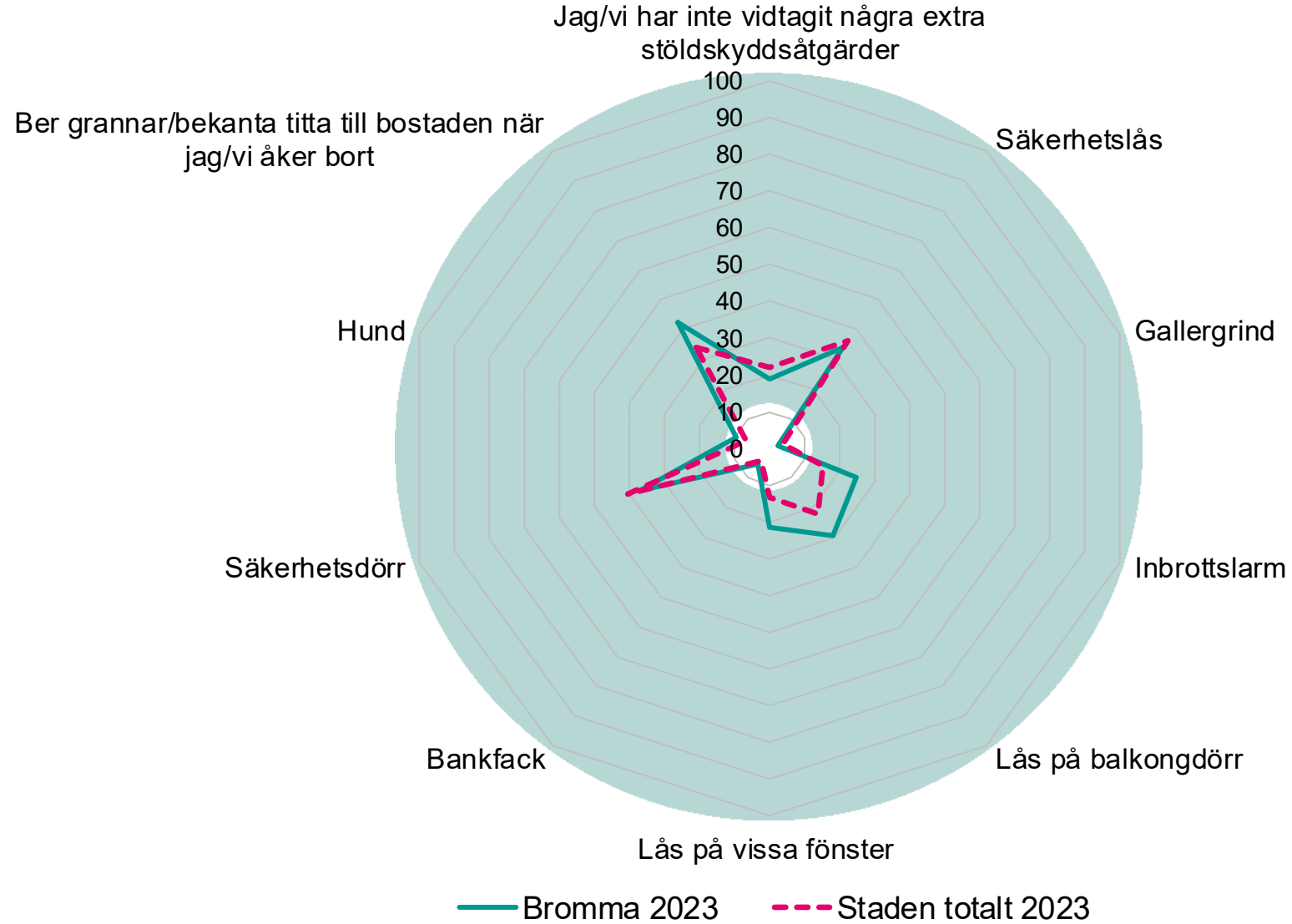
Andel i procent som valt alternativet



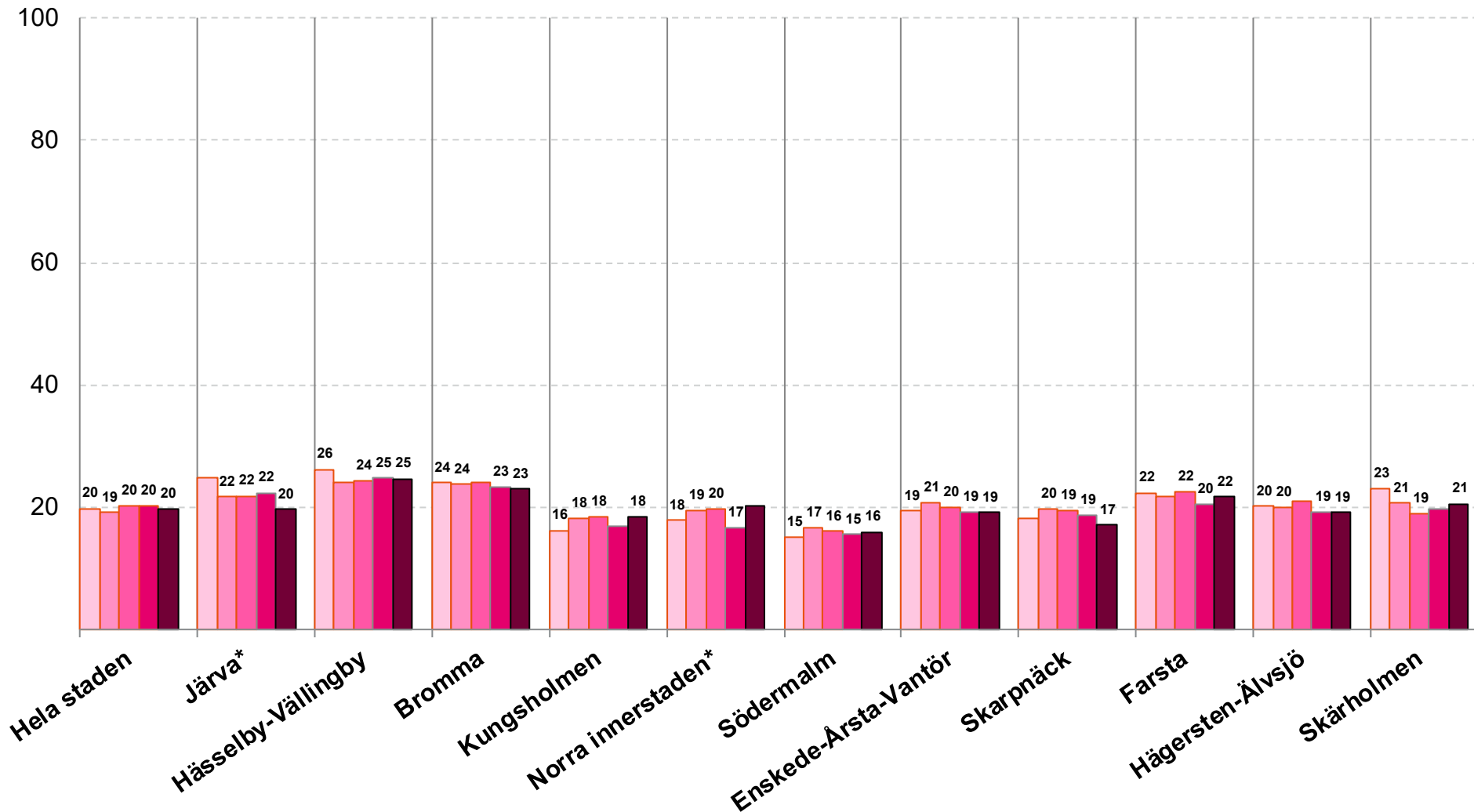
Stockholms stad

OBS! Alla nedbrytningar är för Bromma

F14_1-F14_10. Fråga: Skyddar du och ditt hushåll bostaden mot brott på något av följande sätt? [Flervalsfråga]
Andel i procent som valt alternativet



Index: F14_2-F14_10. Fråga: Skyddar du och ditt hushåll bostaden mot brott på något av följande sätt? [Flervalsfråga] *
Index av samtliga frågor mellan 0 och 100.

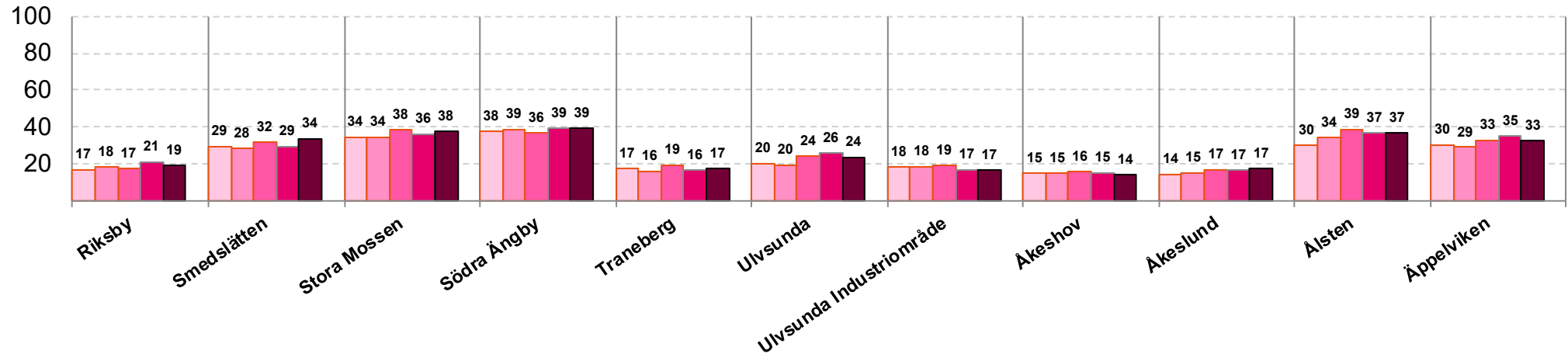
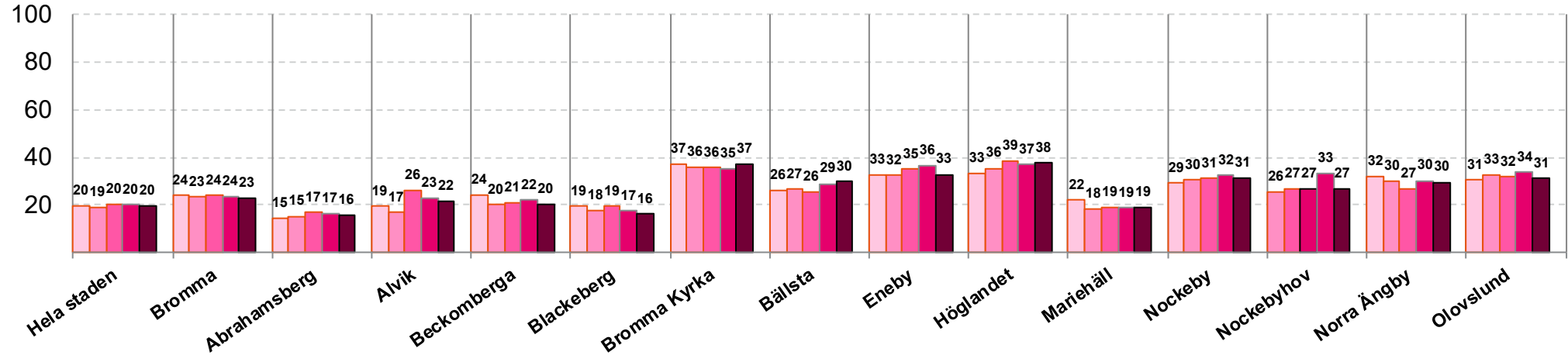


*Järva utgjordes i tidigare mätningar av stadsdelområdena Rinkeby-Kista samt Spånga-Tensta. Norra innerstaden utgjordes i tidigare mätningar av Norrmalm samt Östermalm.

**Följande fråga ingår ej i index: F14_1. Skyddar du och ditt hushåll bostaden mot brott på något av följande sätt? [Jag/vi har inte vidtagit några extra stölskyddsåtgärder.] För information om indexering, se teknisk rapport.

Index: F14_2-F14_10. Skyddar du och ditt hushåll bostaden mot brott på något av följande sätt? [Flervalsfråga] *
 Index av samtliga frågor mellan 0 och 100.

Stadsdelar



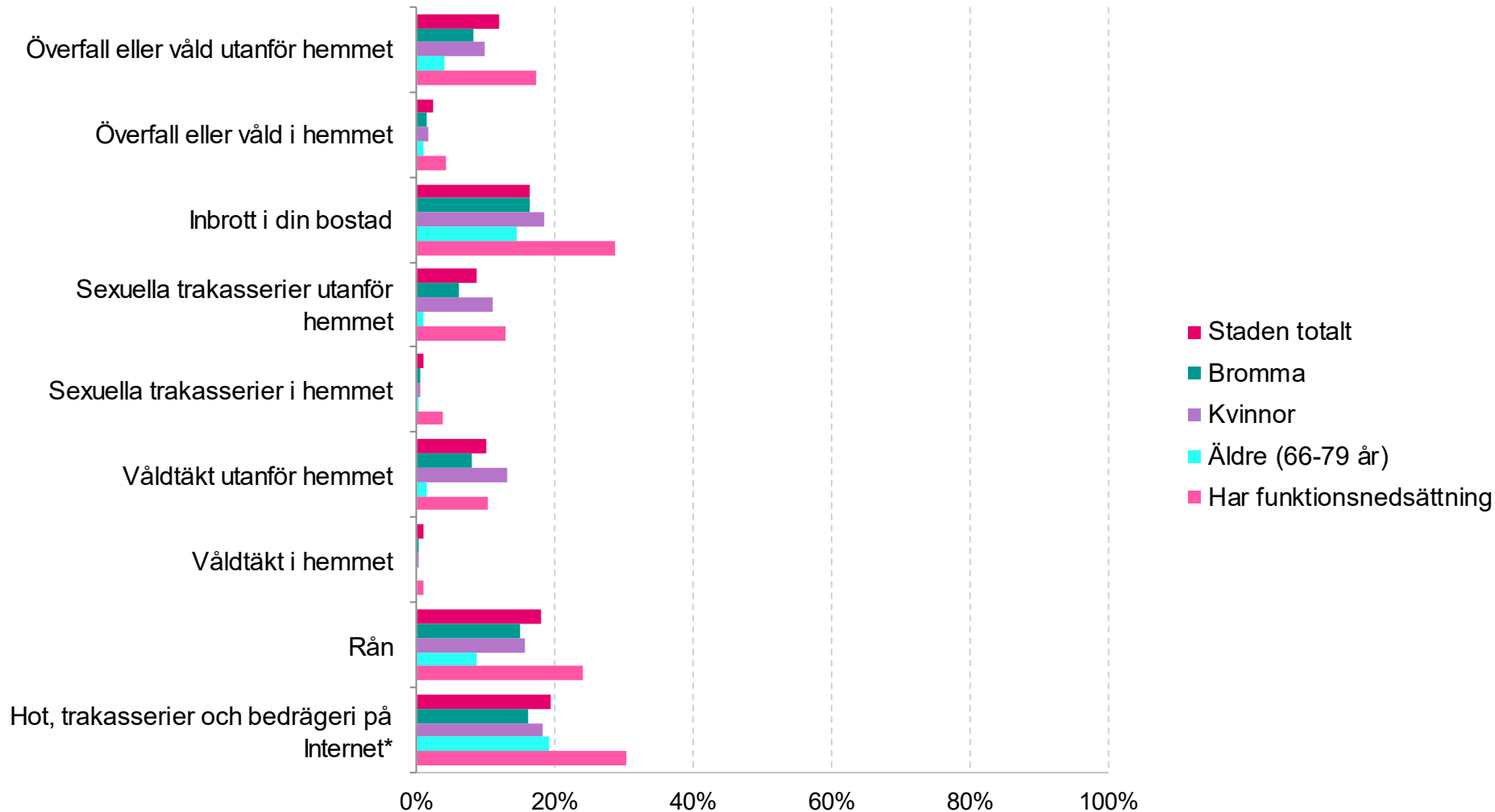
2011 2014 2017 2020 2023

*Följande fråga ingår ej i index: F14_1. Skyddar du och ditt hushåll bostaden mot brott på något av följande sätt? [Jag/vi har inte vidtagit några extra stöldsnyttåtgärder.] För information om indexering, se teknisk rapport.

F11* & F13_1-F13_8. Fråga: Är du orolig för att utsättas för följande brott i området där du bor?

Svarsalternativ: Är inte orolig | Ganska sällan | Ganska ofta | Mycket ofta

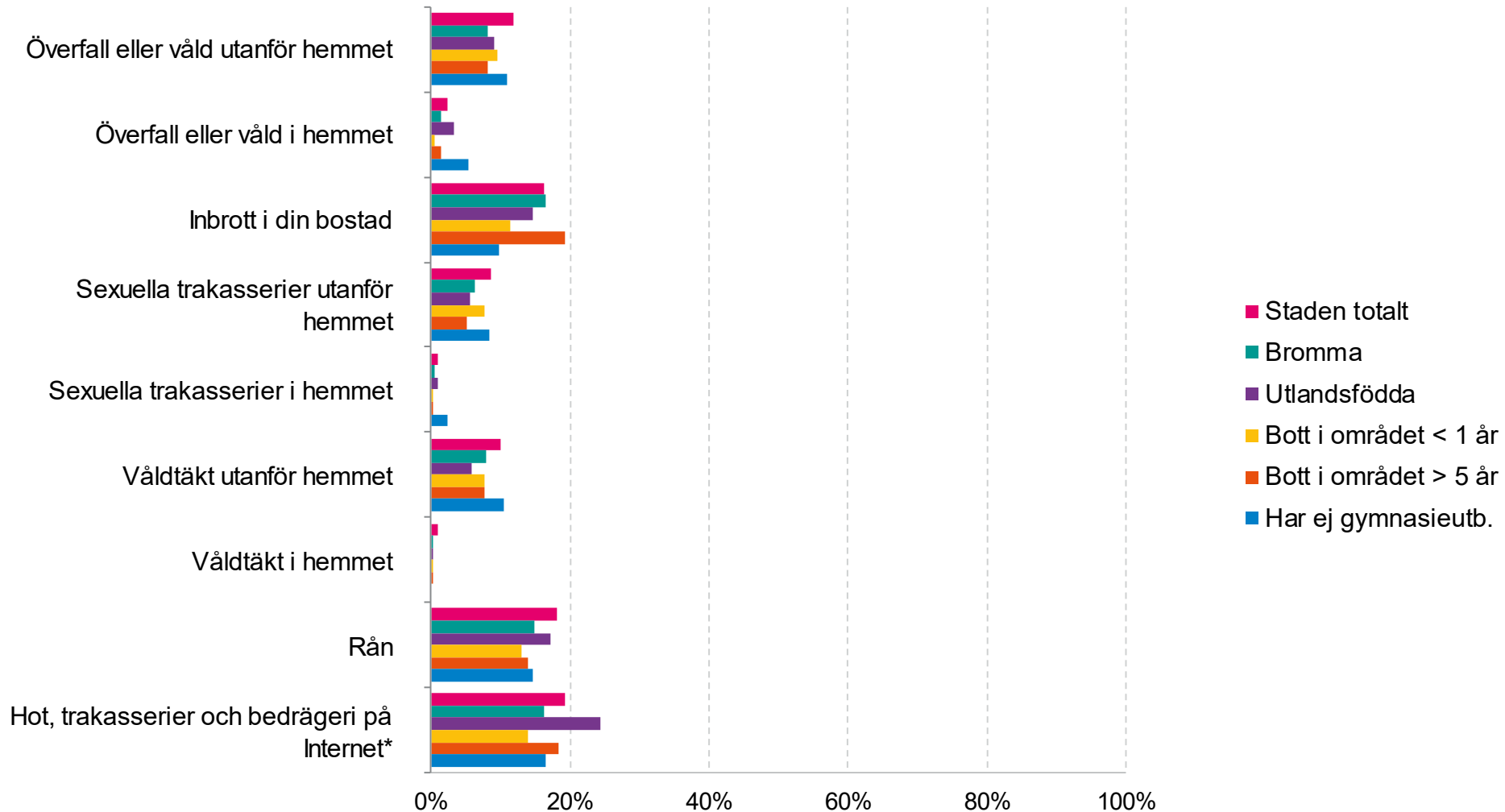
Andel i procent som svarat: Ganska ofta | Mycket ofta



F11* & F13_1-F13_8. Fråga: Är du orolig för att utsättas för följande brott i området där du bor?

Svarsalternativ: Är inte orolig | Ganska sällan | Ganska ofta | Mycket ofta

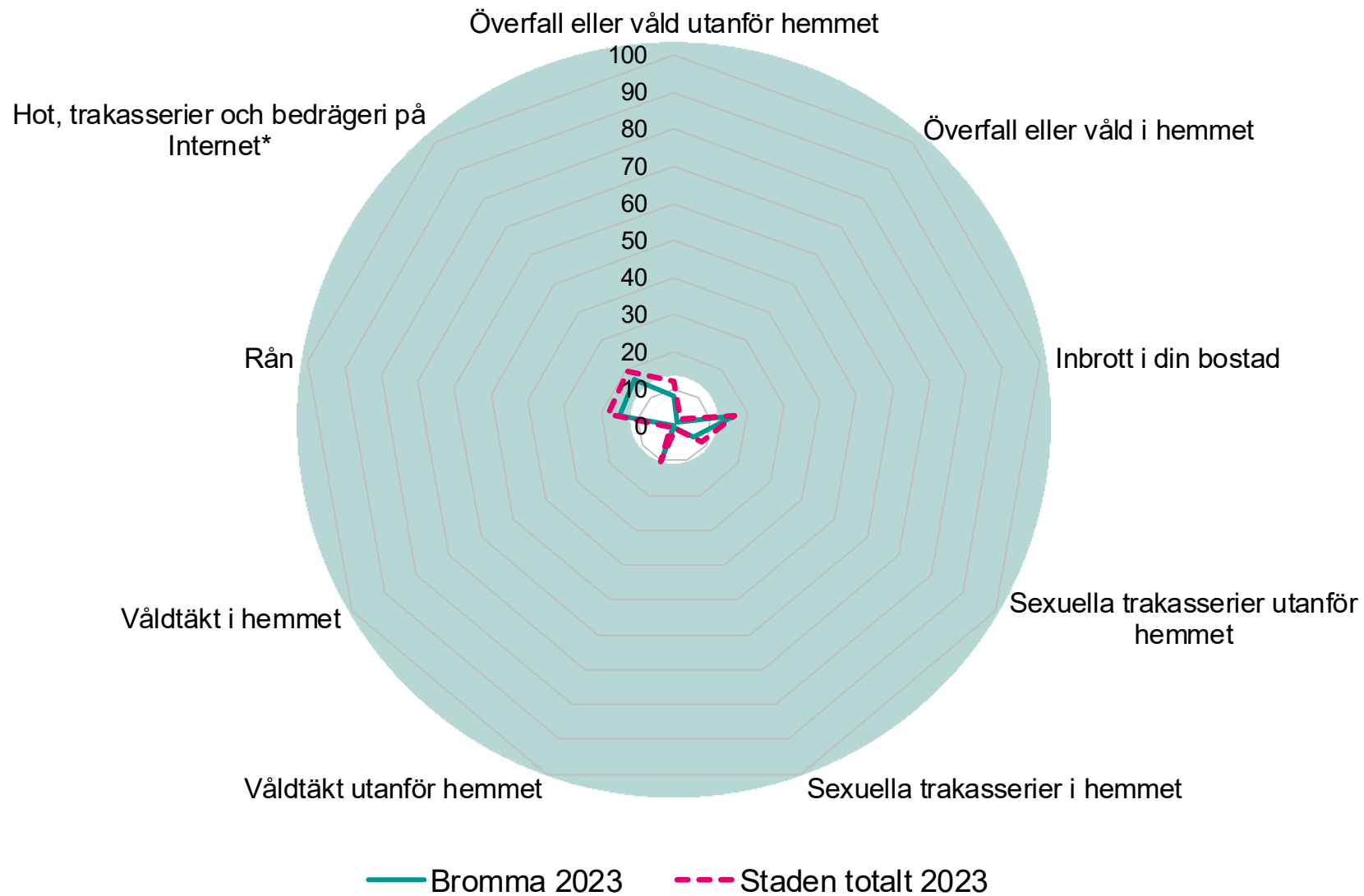
Andel i procent som svarat: Ganska ofta | Mycket ofta



F11* & F13_1-F13_8. Fråga: Är du orolig för att utsättas för följande brott i området där du bor?

Svarsalternativ: Är inte orolig | Ganska sällan | Ganska ofta | Mycket ofta

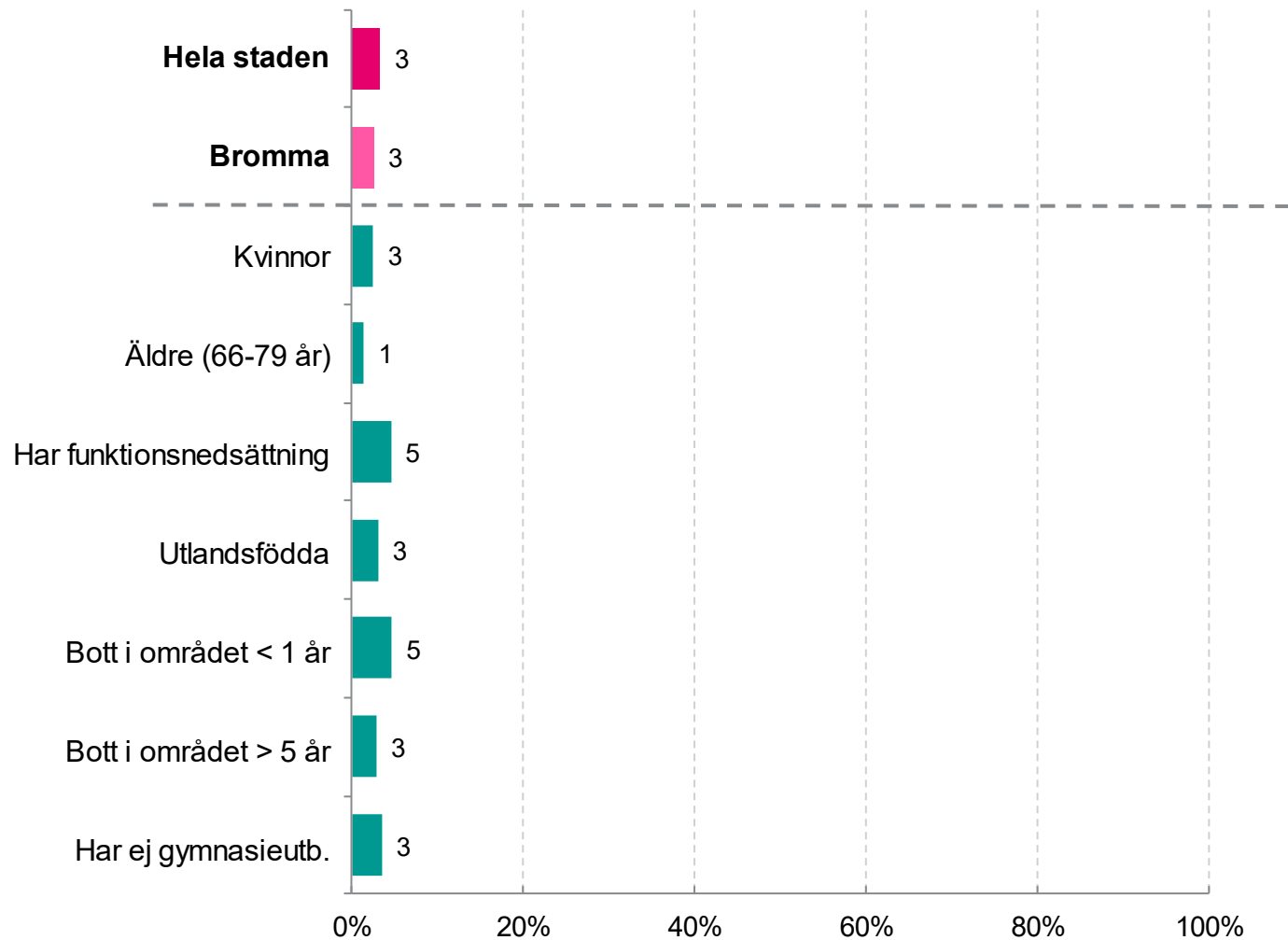
Andel i procent som svarat: Ganska ofta | Mycket ofta



F12. Fråga: Har det under de 12 senaste månaderna hänt att du känt dig orolig för att utsättas för ett brott av något slag p.g.a. ditt (svenska eller utländska) ursprung?

Svarsalternativ: Ja, ofta | Ja, ibland | Ja, men endast sällan | Nej, aldrig

Andel i procent som svarat: Ja, ofta



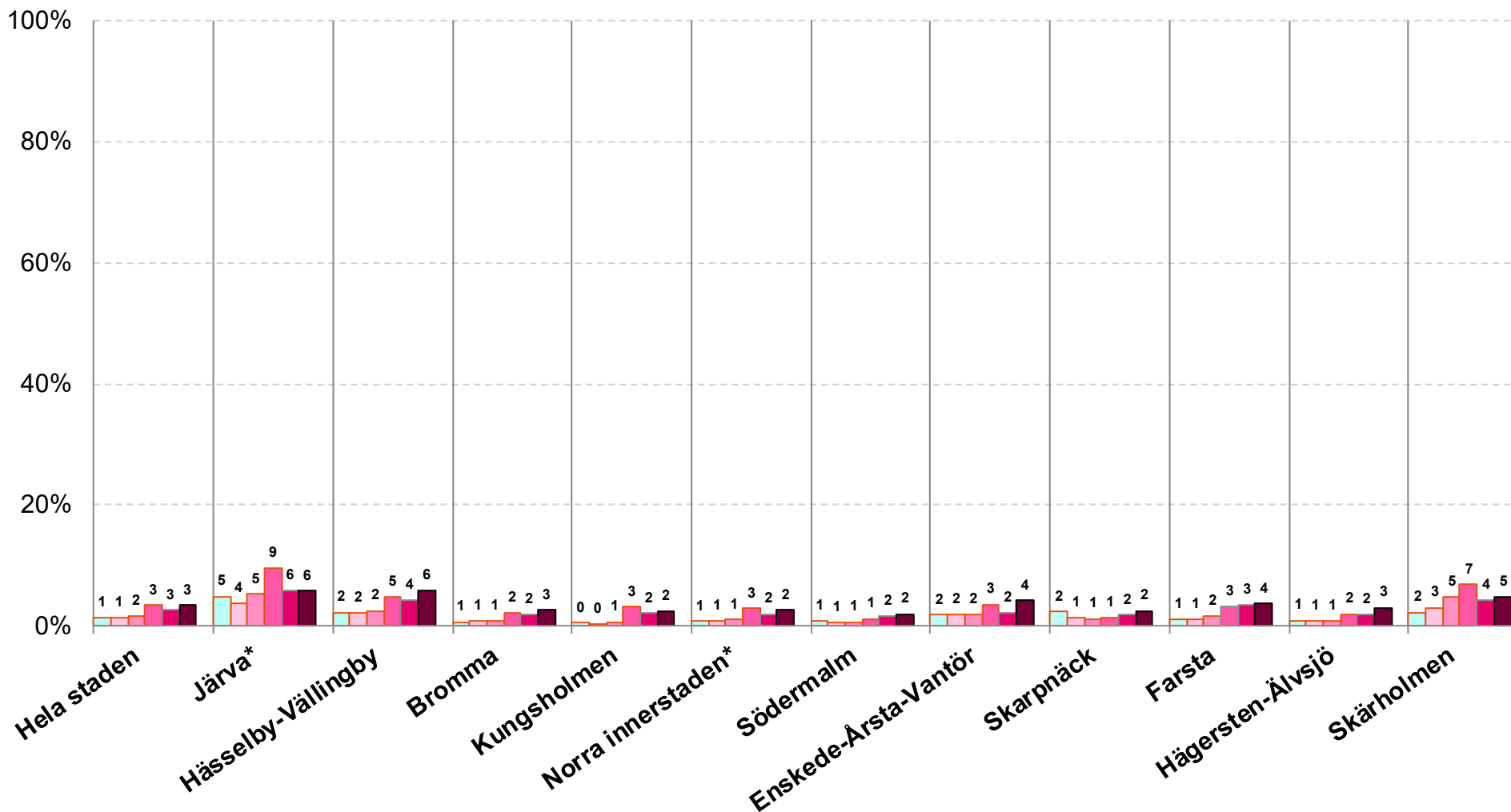
Stockholms
stad

OBS! Alla nedbrytningar är för Bromma

F12. Fråga: Har det under de 12 senaste månaderna hänt att du känt dig orolig för att utsättas för ett brott av något slag p.g.a. ditt (svenska eller utländska) ursprung?

Svarsalternativ: Ja, ofta | Ja, ibland | Ja, men endast sällan | Nej, aldrig

Andel i procent som svarat: Ja, ofta

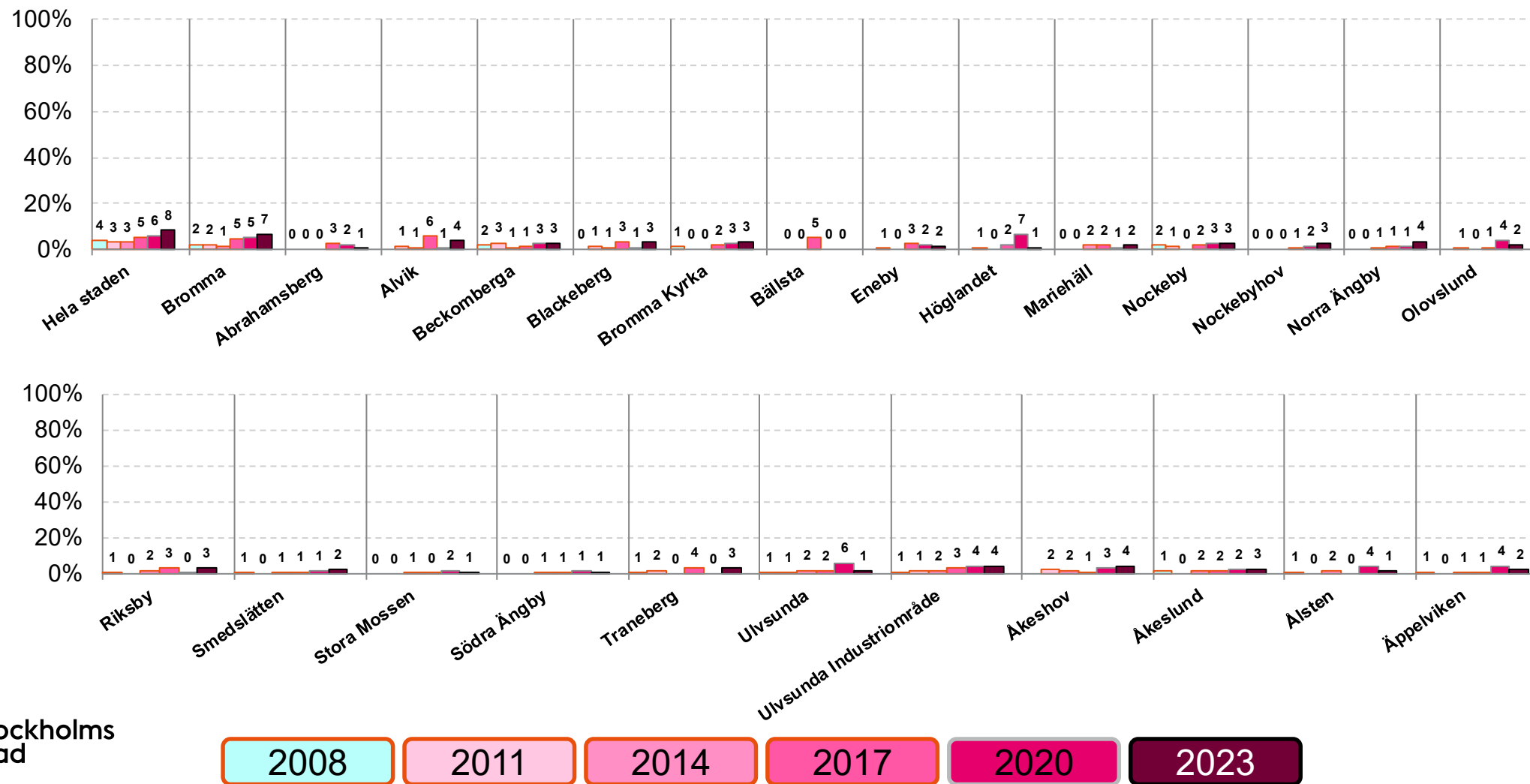


*Järva utgjordes i tidigare mätningar av stadsdelsområdena Rinkeby-Kista samt Spånga-Tensta. Norra innerstaden utgjordes i tidigare mätningar av Norrmalm samt Östermalm.

F12. Har det under de 12 senaste månaderna hänt att du känt dig orolig för att utsättas för ett brott av något slag p.g.a. ditt (svenska eller utländska) ursprung? **Svarsalternativ:** Ja, ofta | Ja, ibland | Ja, men endast sällan | Nej, aldrig

Andel i procent som svarat: Ja, ofta

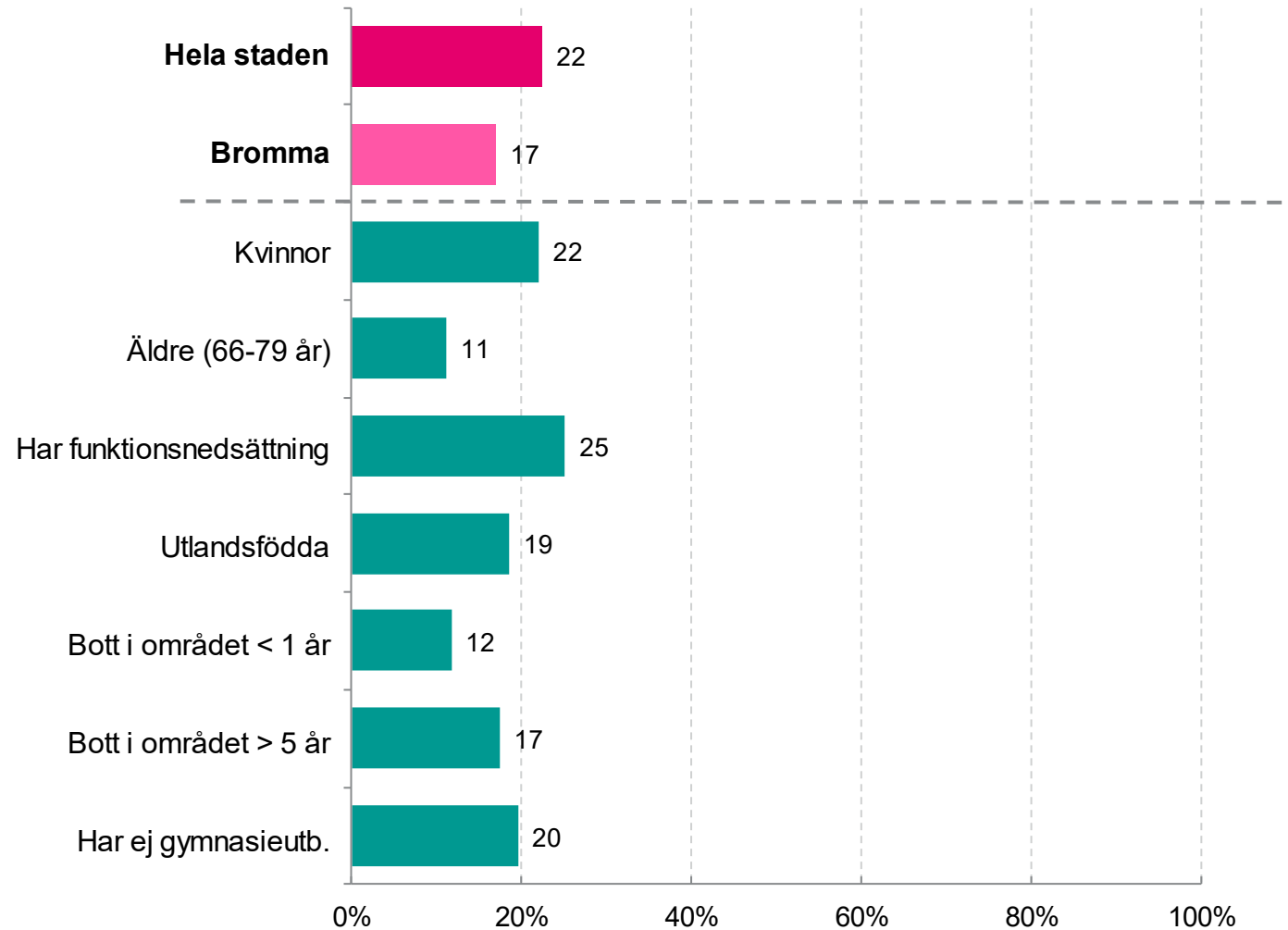
Stadsdelar



F15. Fråga: Känner du dig ibland orolig för att vistas på vissa platser i ditt bostadshus eller dess närhet, därför att du skulle kunna utsättas för ett brott?

Svarsalternativ: Ja, på en eller flera platser | Nej, ingenstans

Andel i procent som svarat: Ja, på en eller flera platser



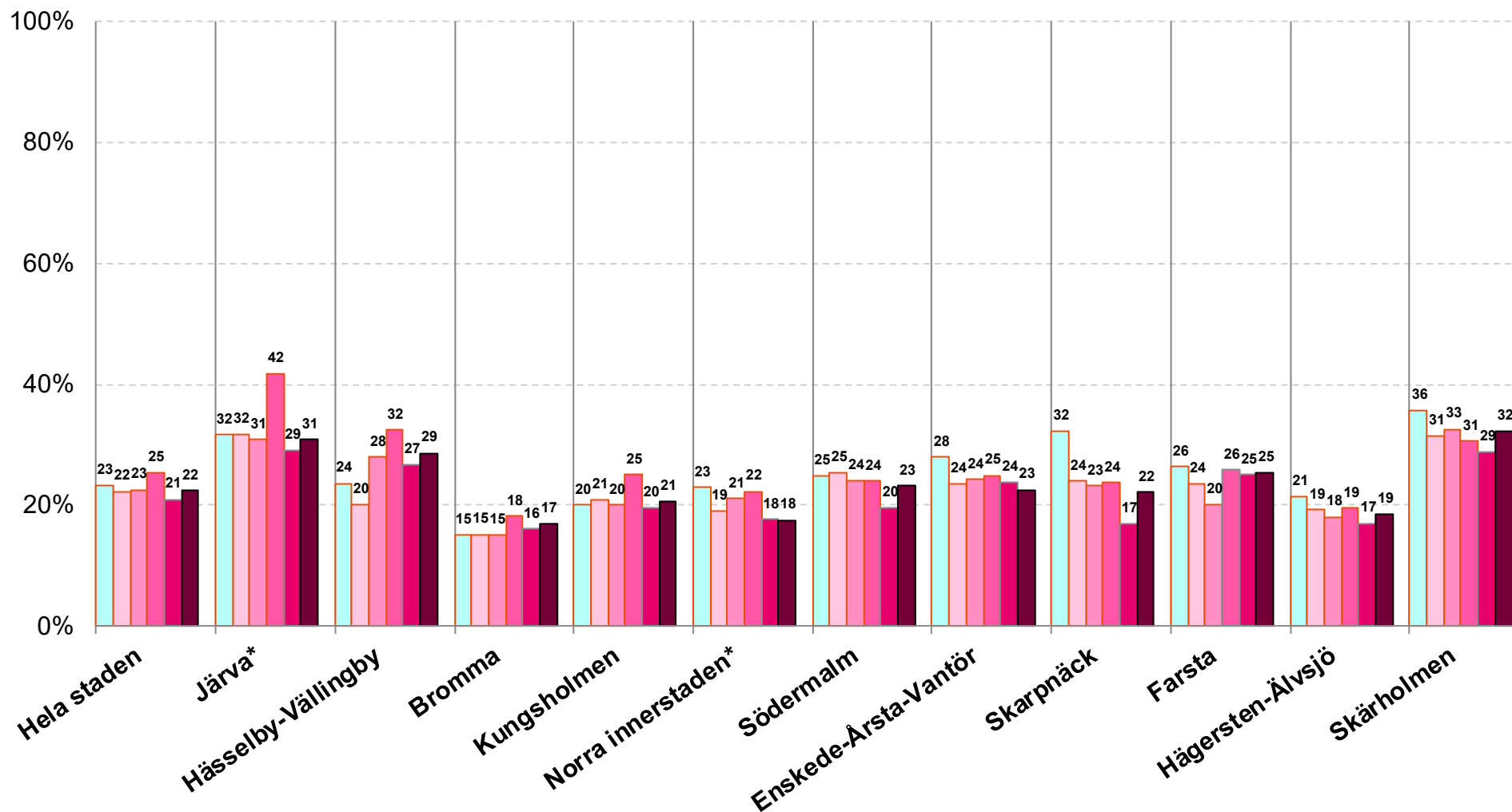
Stockholms
stad

OBS! Alla nedbrytningar är för Bromma

F15. Fråga: Känner du dig ibland orolig för att vistas på vissa platser i ditt bostadshus eller dess närhet, därför att du skulle kunna utsättas för ett brott?

Svarsalternativ: Ja, på en eller flera platser | Nej, ingenstans

Andel i procent som svarat: Ja, på en eller flera platser



2008 2011 2014 2017 2020 2023

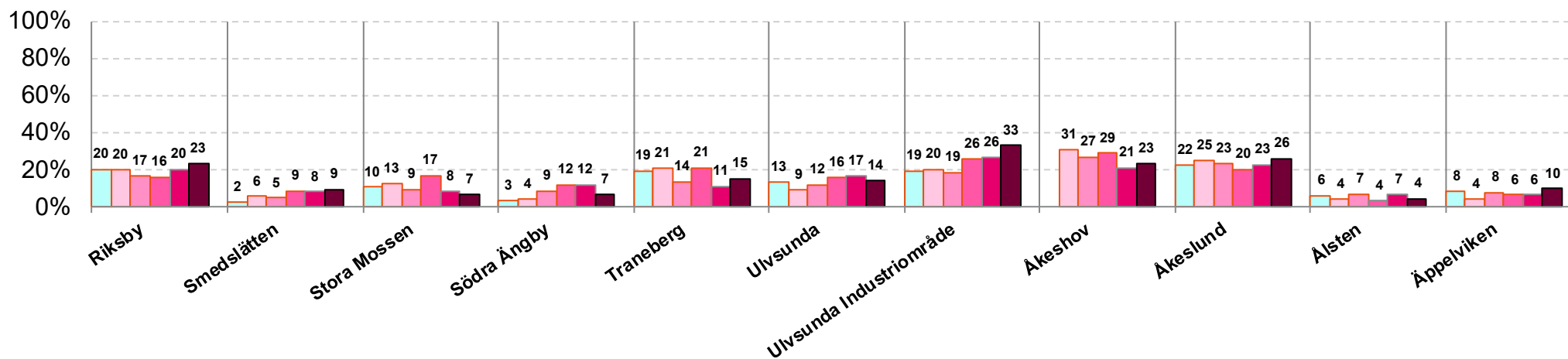
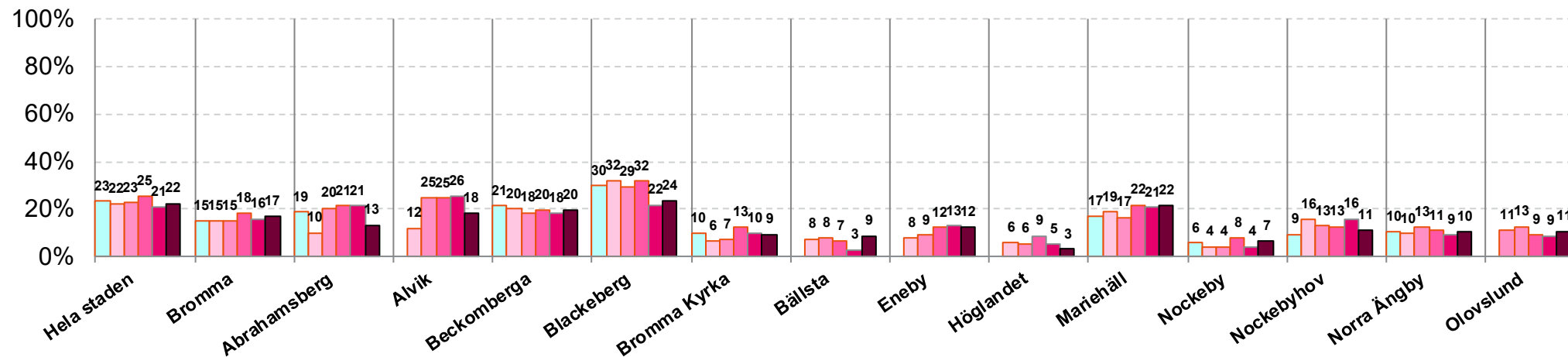
*Järva utgjordes i tidigare mätningar av stadsdelsområdena Rinkeby-Kista samt Spånga-Tensta. Norra innerstaden utgjordes i tidigare mätningar av Normalm samt Östermalm.

F15. Fråga: Känner du dig ibland orolig för att vistas på vissa platser i ditt bostadshus eller dess närhet, därför att du skulle kunna utsättas för ett brott?

Svarsalternativ: Ja, på en eller flera platser | Nej, ingenstans

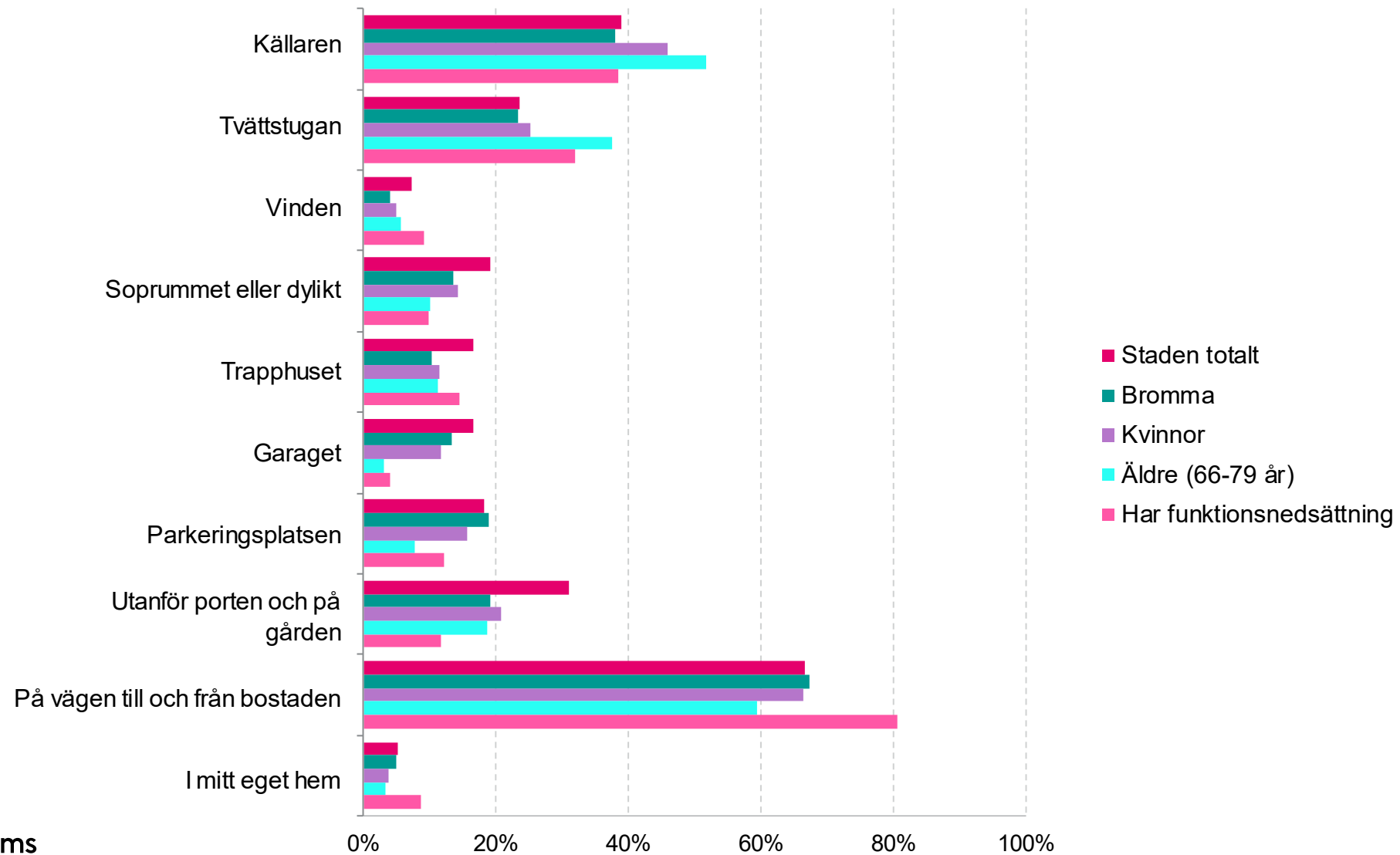
Andel i procent som svarat: Ja, på en eller flera platser

Stadsdelar



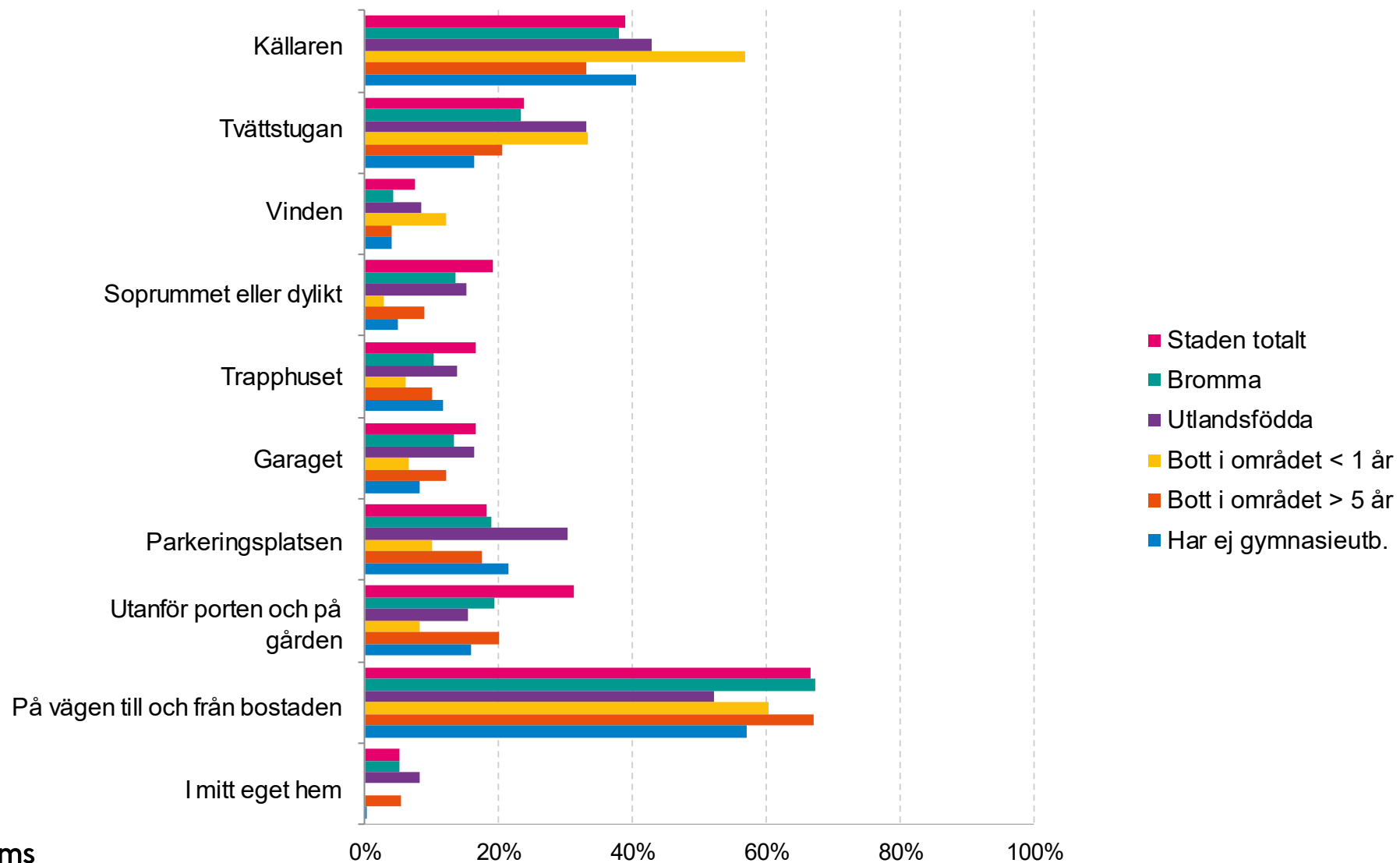
F16_1-F16_10. Fråga: Vilken eller vilka platser är det som du ibland kan känna oro på?* [Flervalsfråga]

Andel i procent som valt alternativet



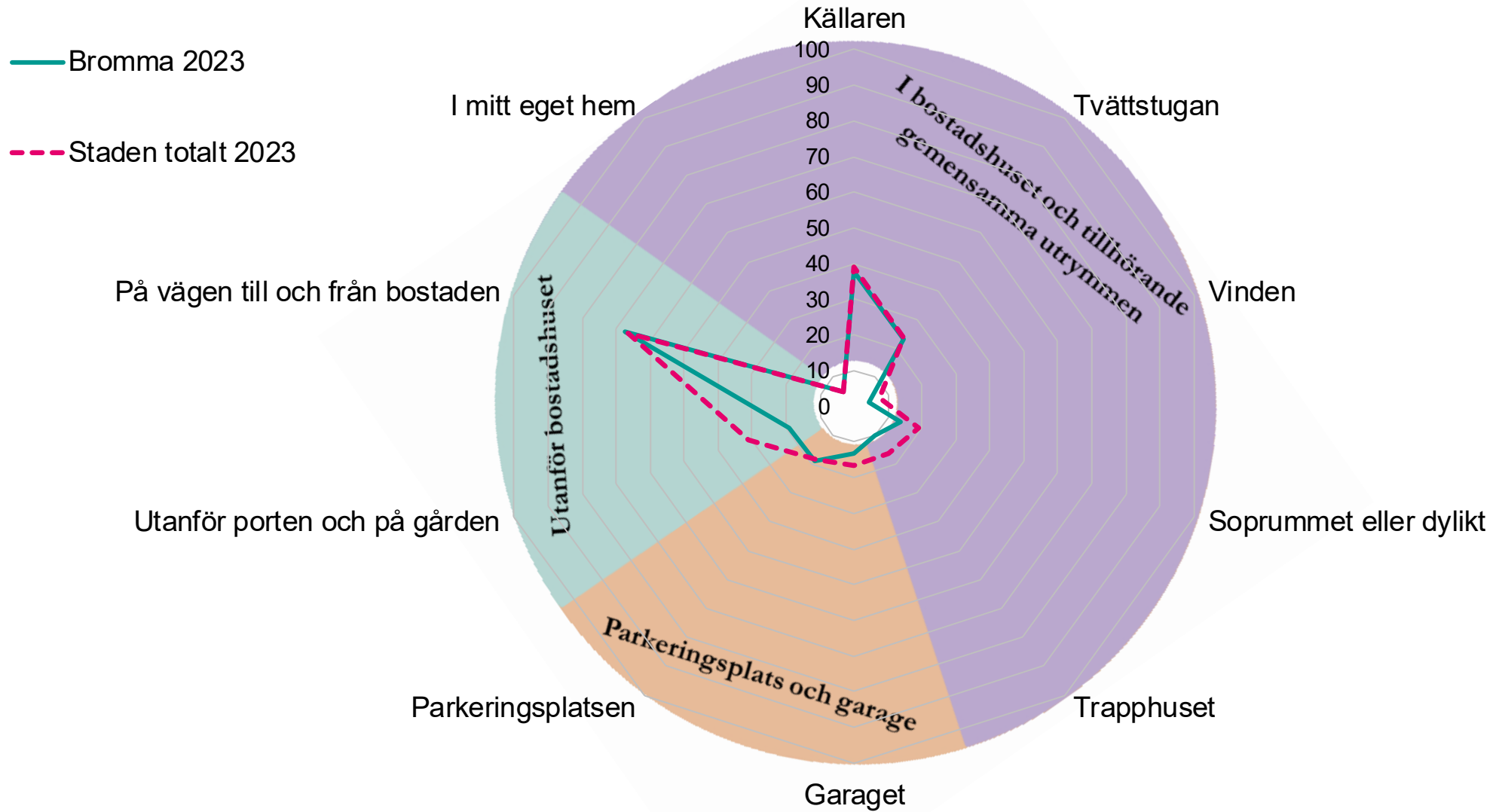
F16_1-F16_10. Fråga: Vilken eller vilka platser är det som du ibland kan känna oro på?* [Flervalsfråga]

Andel i procent som valt alternativet



F16_1-F16_10. Fråga: Vilken eller vilka platser är det som du ibland kan känna oro på?* [Flervalsfråga]

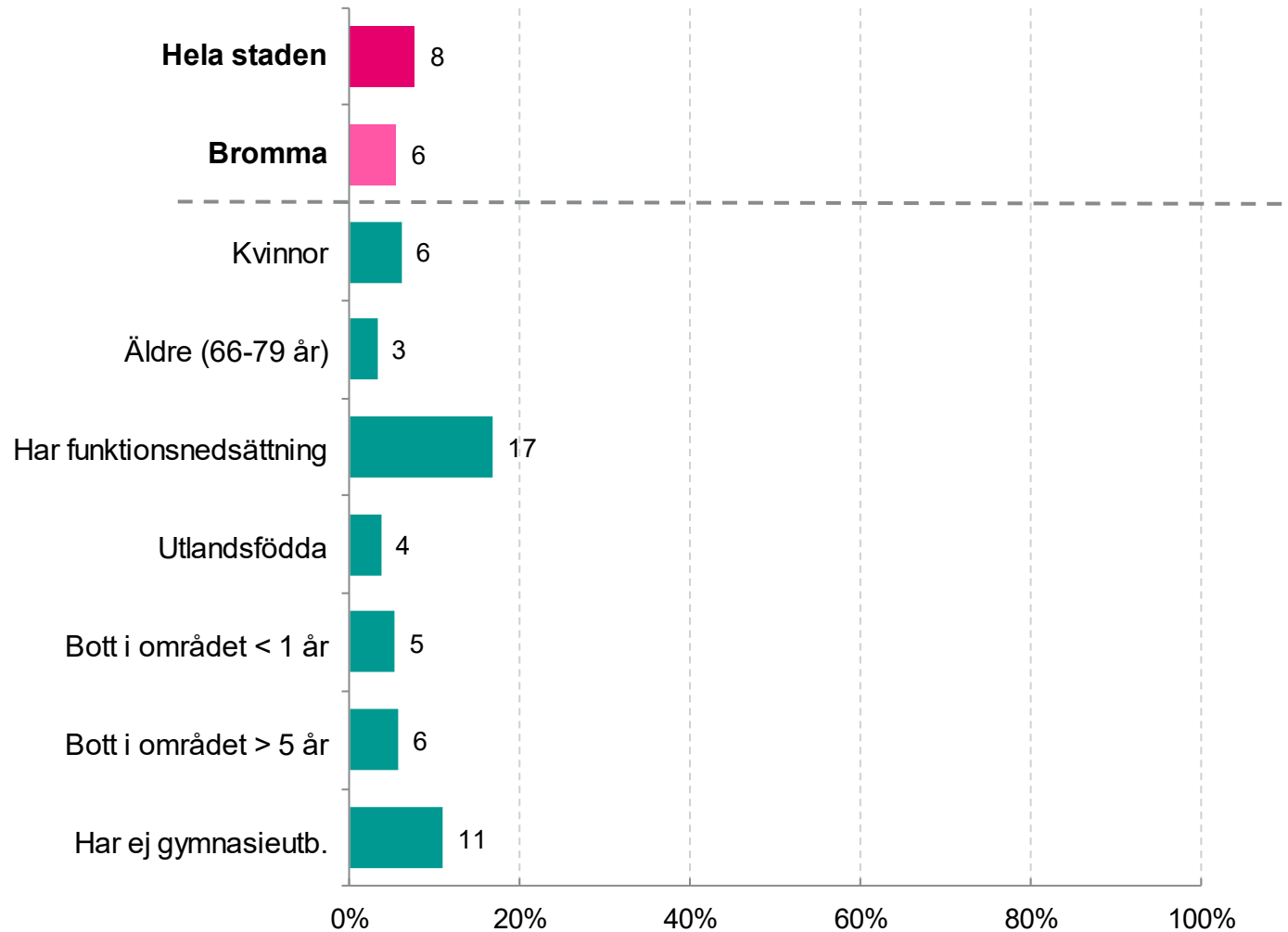
Andel i procent som valt alternativet



F17. Fråga: Känner du oro för att bli utsatt för ett brott av något slag i ditt bostadsområde?

Svarsalternativ: Ja, varje eller nästan varje dag | Ja, någon gång i veckan | Ja, någon gång i månaden | Ja, några gånger under året | Nej aldrig

Andel i procent som svarat: Ja, varje eller nästan varje dag | Ja, någon gång i veckan



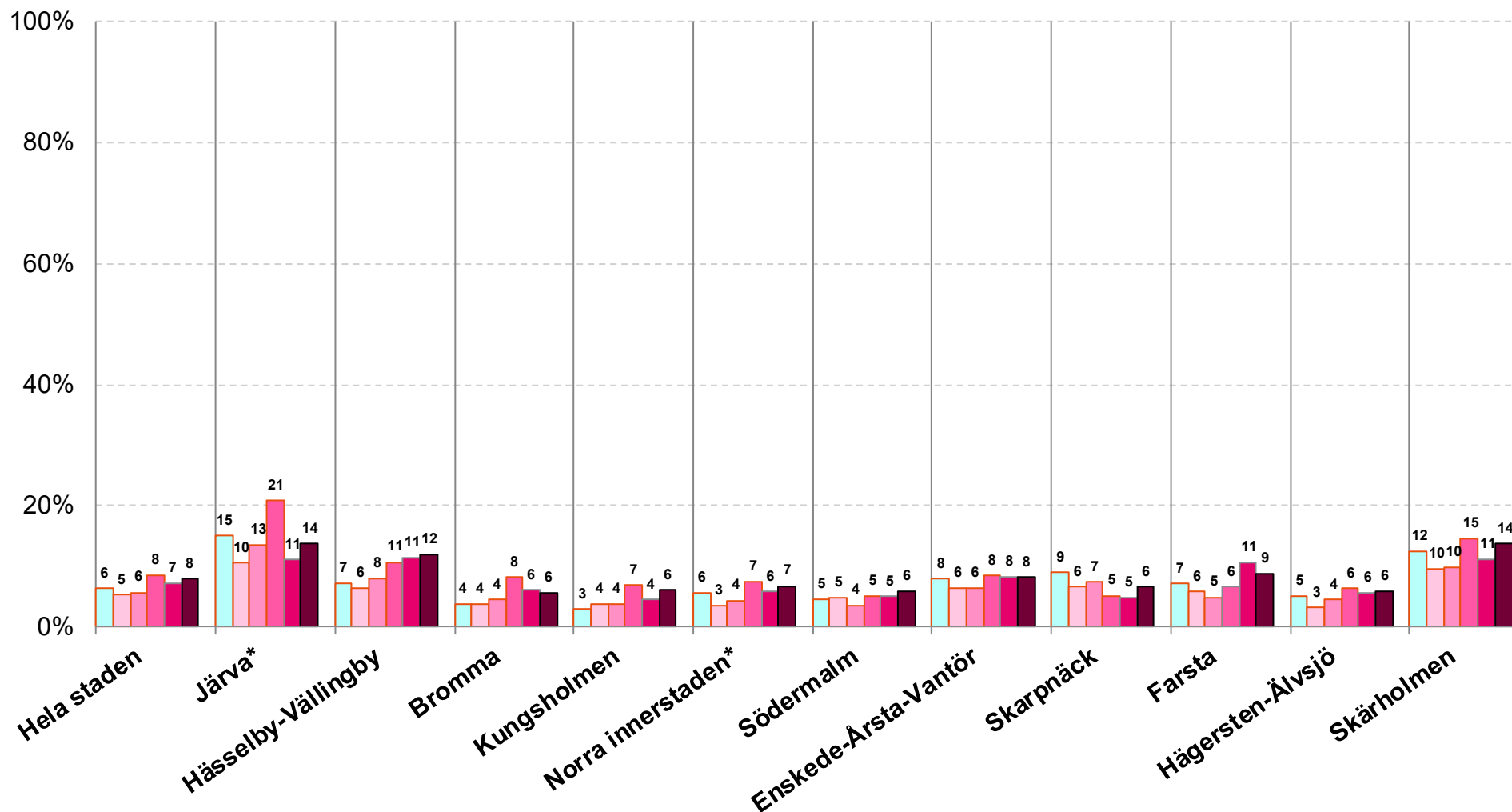
Stockholms
stad

OBS! Alla nedbrytningar är för Bromma

F17. Fråga: Känner du oro för att bli utsatt för ett brott av något slag i ditt bostadsområde?

Svarsalternativ: Ja, varje eller nästan varje dag | Ja, någon gång i veckan | Ja, någon gång i månaden | Ja, några gånger under året | Nej aldrig

Andel i procent som svarat: Ja, varje eller nästan varje dag | Ja, någon gång i veckan



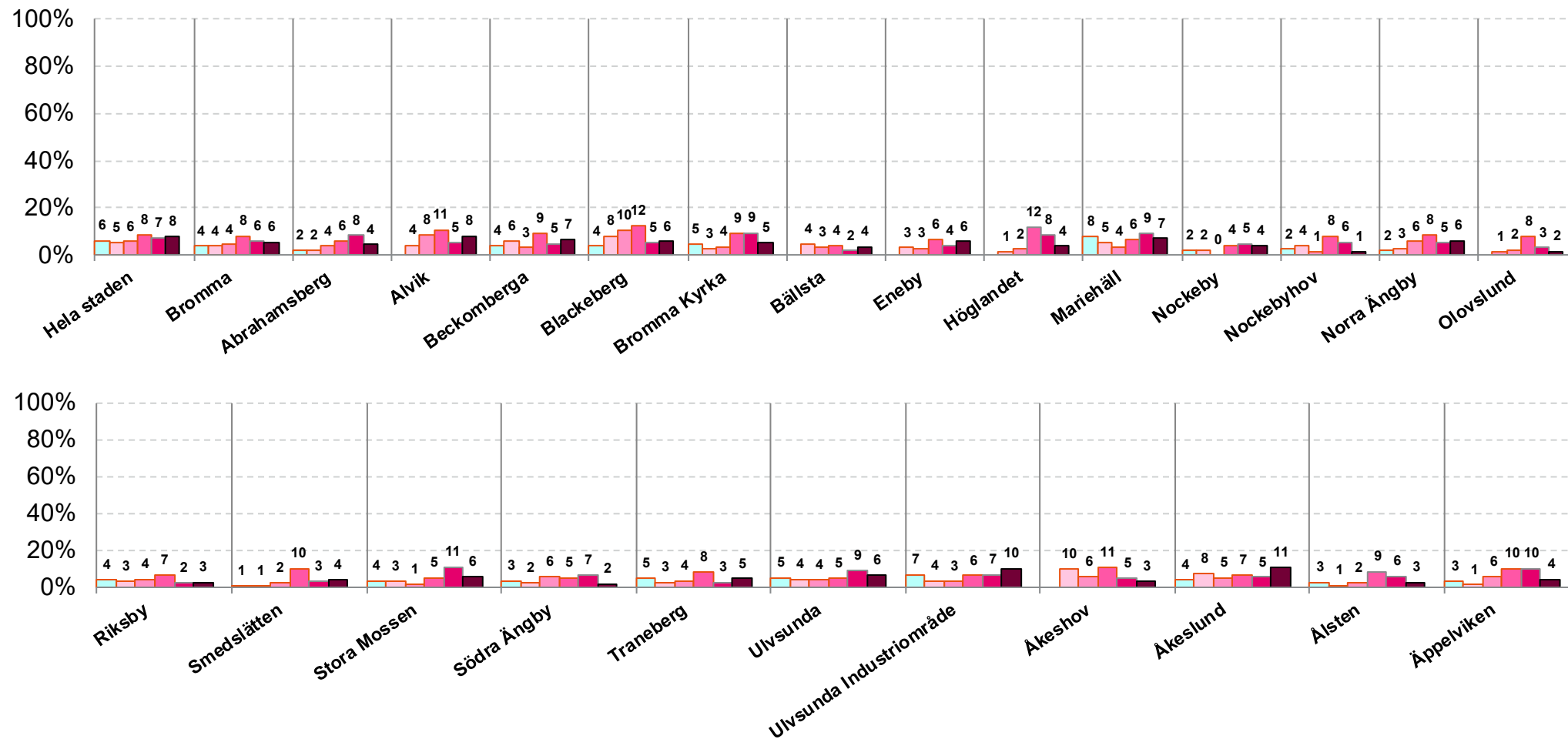
2008 2011 2014 2017 2020 2023

*Järva utgjordes i tidigare mätningar av stadsdelsområdena Rinkeby-Kista samt Spånga-Tensta. Norra innerstaden utgjordes i tidigare mätningar av Norrmalm samt Östermalm.

F17. Fråga: Känner du oro för att bli utsatt för ett brott av något slag i ditt bostadsområde? **Svarsalternativ:** Ja, varje eller nästan varje dag | Ja, någon gång i veckan | Ja, någon gång i månaden | Ja, några gånger under året | Nej aldrig

Andel i procent som svarat: Ja, varje eller nästan varje dag | Ja, någon gång i veckan

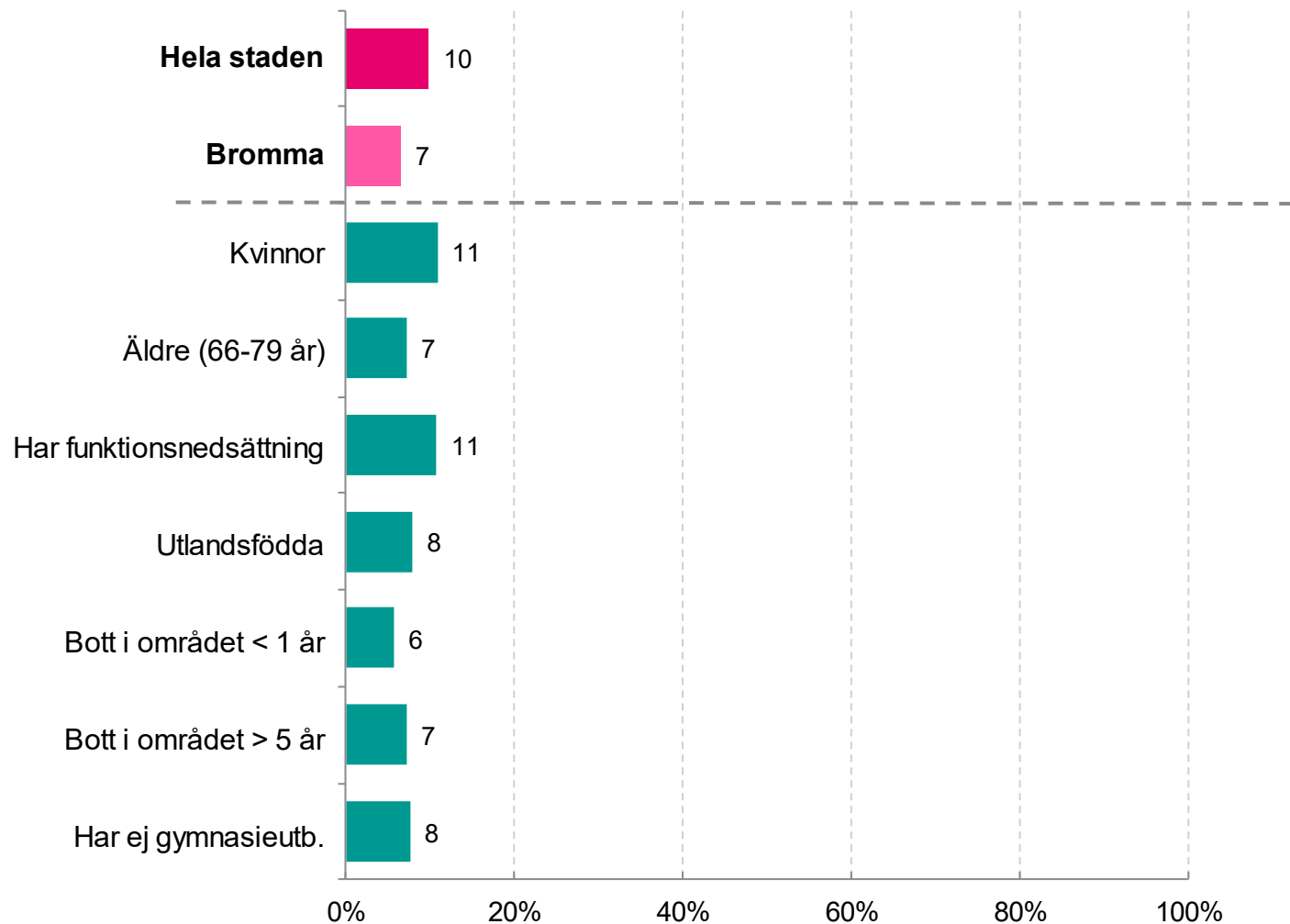
Stadsdelar



F18. Fråga: Om du går ut ensam sent en kväll i området du bor i, känner du dig trygg eller otrygg eller går du i stort sett aldrig ut ensam på kvällarna?

Svarsalternativ: Mycket trygg | Ganska trygg | Ganska otrygg | Mycket otrygg | Går ej ut ensam på kvällen av oro för att utsättas för brott | Går ej ut ensam på kvällen av andra orsaker

Andel i procent som svarat: Mycket otrygg | Går ej ut ensam på kvällen av oro för att utsättas för brott



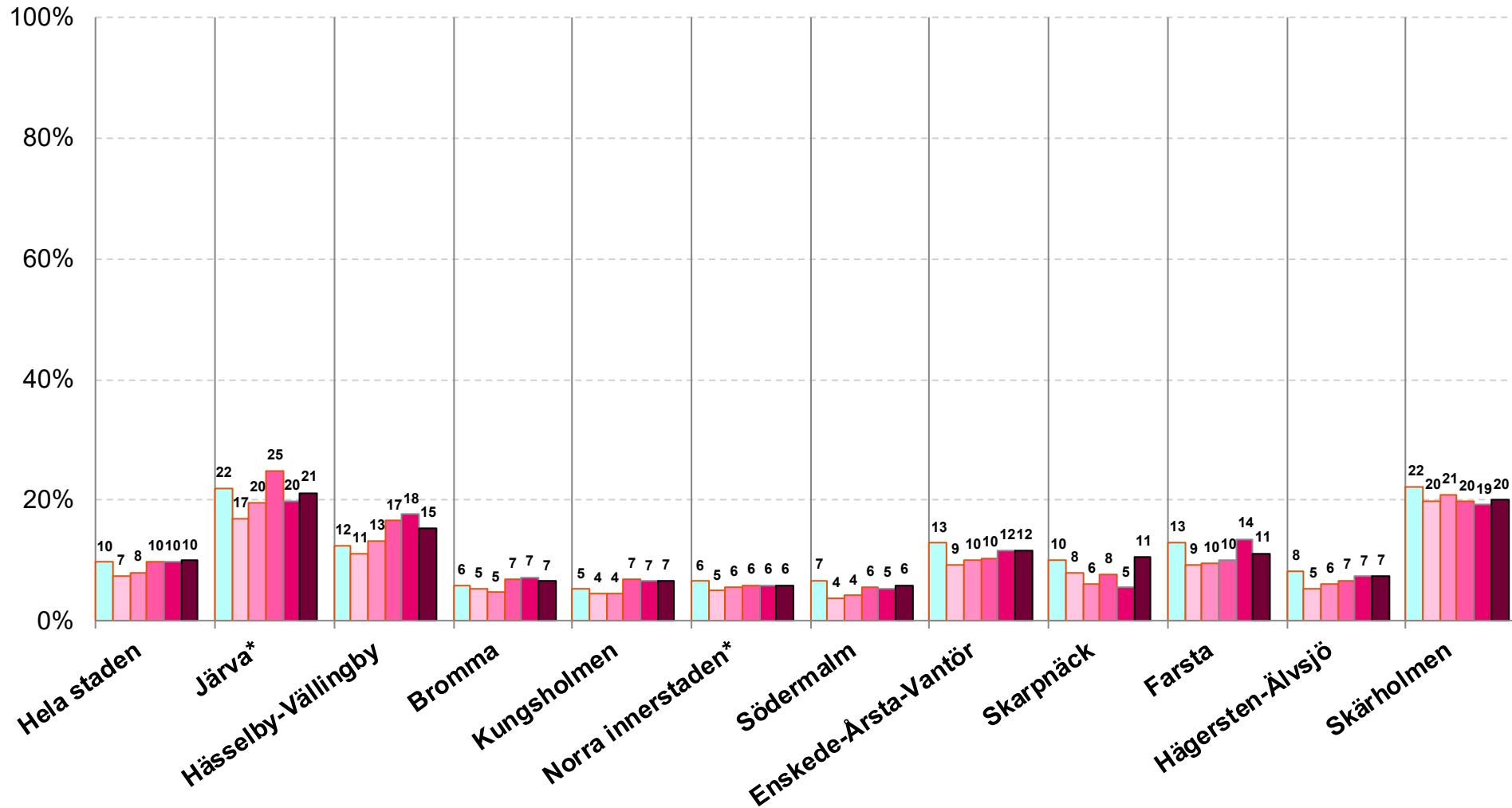
Stockholms
stad

OBS! Alla nedbrytningar är för Bromma

F18. Fråga: Om du går ut ensam sent en kväll i området du bor i, känner du dig trygg eller otrygg eller går du i stort sett aldrig ut ensam på kvällarna?

Svarsalternativ: Mycket trygg | Ganska trygg | Ganska otrygg | Mycket otrygg | Går ej ut ensam på kvällen av oro för att utsättas för brott | Går ej ut ensam på kvällen av andra orsaker

Andel i procent som svarat: Mycket otrygg | Går ej ut ensam på kvällen av oro för att utsättas för brott



2008 2011 2014 2017 2020 2023

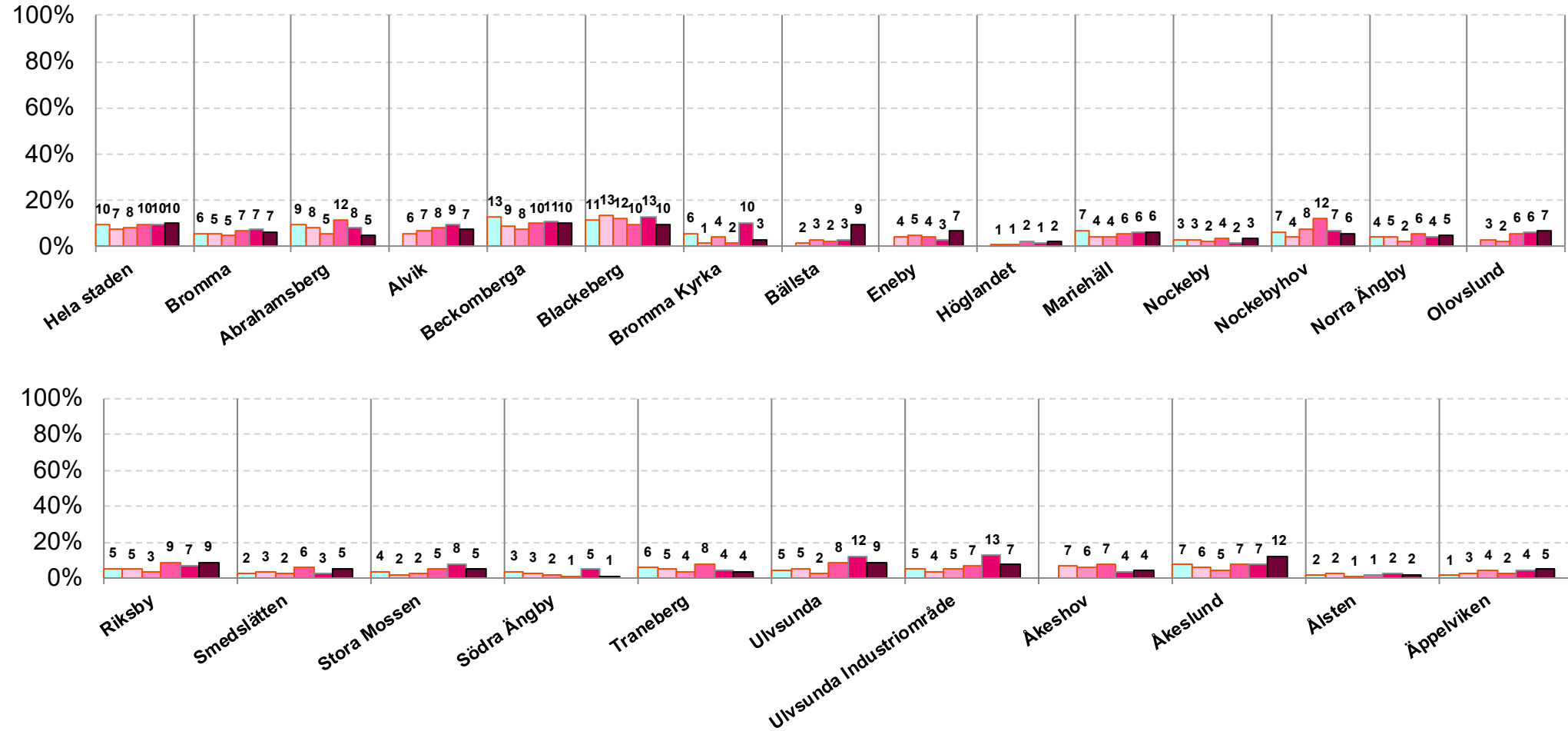
*Järva utgjordes i tidigare mätningar av stadsdelsområdena Rinkeby-Kista samt Spånga-Tensta. Norra innerstaden utgjordes i tidigare mätningar av Norrmalm samt Östermalm.

F18. Fråga: Om du går ut ensam sent en kväll i området du bor i, känner du dig trygg eller otrygg eller går du i stort sett aldrig ut ensam på kvällarna?

Svarsalternativ: Mycket trygg | Ganska trygg | Ganska otrygg | Mycket otrygg | Går ej ut ensam på kvällen av oro för att utsättas för brott | Går ej ut ensam på kvällen av andra orsaker

Andel i procent som svarat: Mycket otrygg | Går ej ut ensam på kvällen av oro för att utsättas för brott

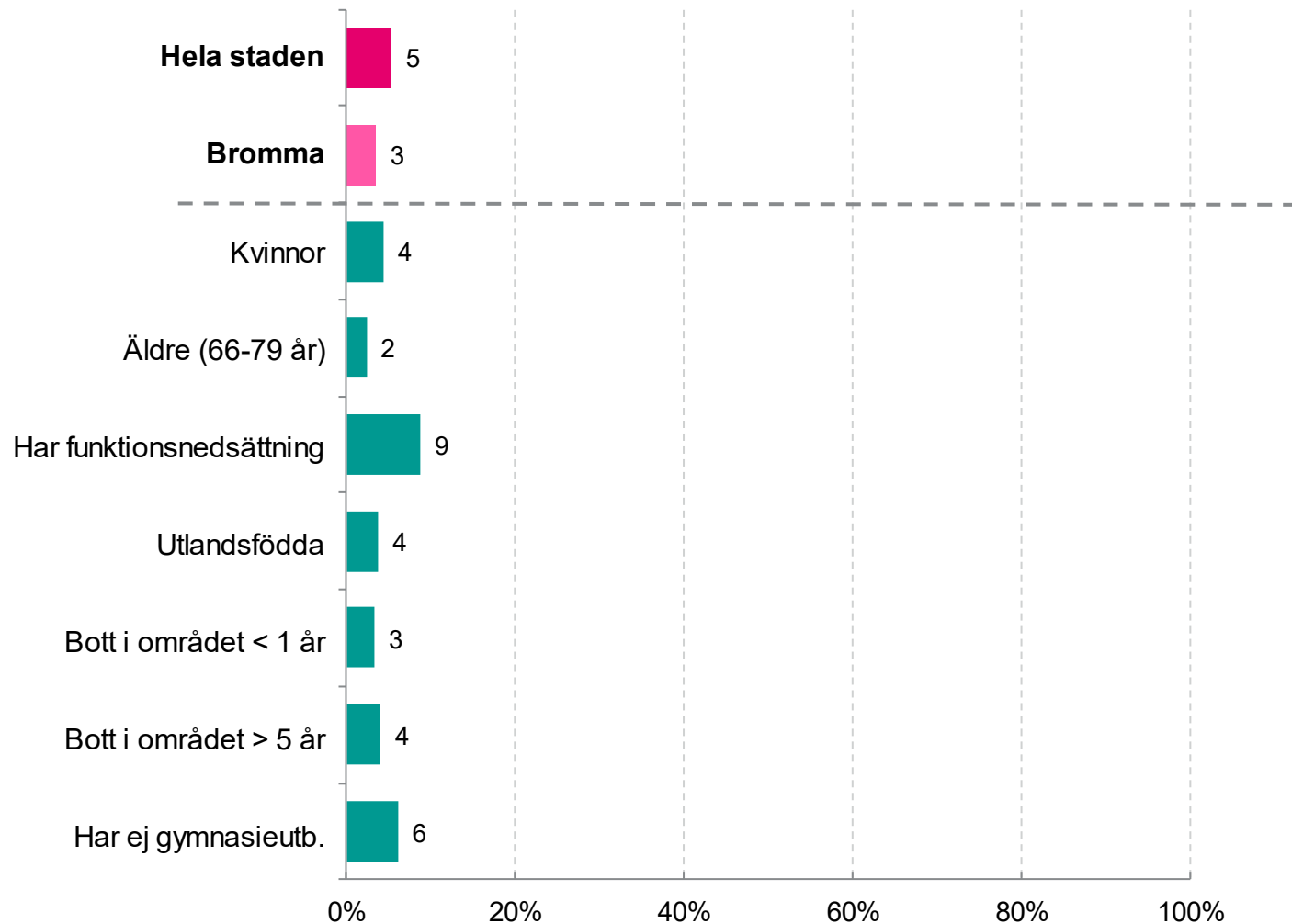
Stadsdelar



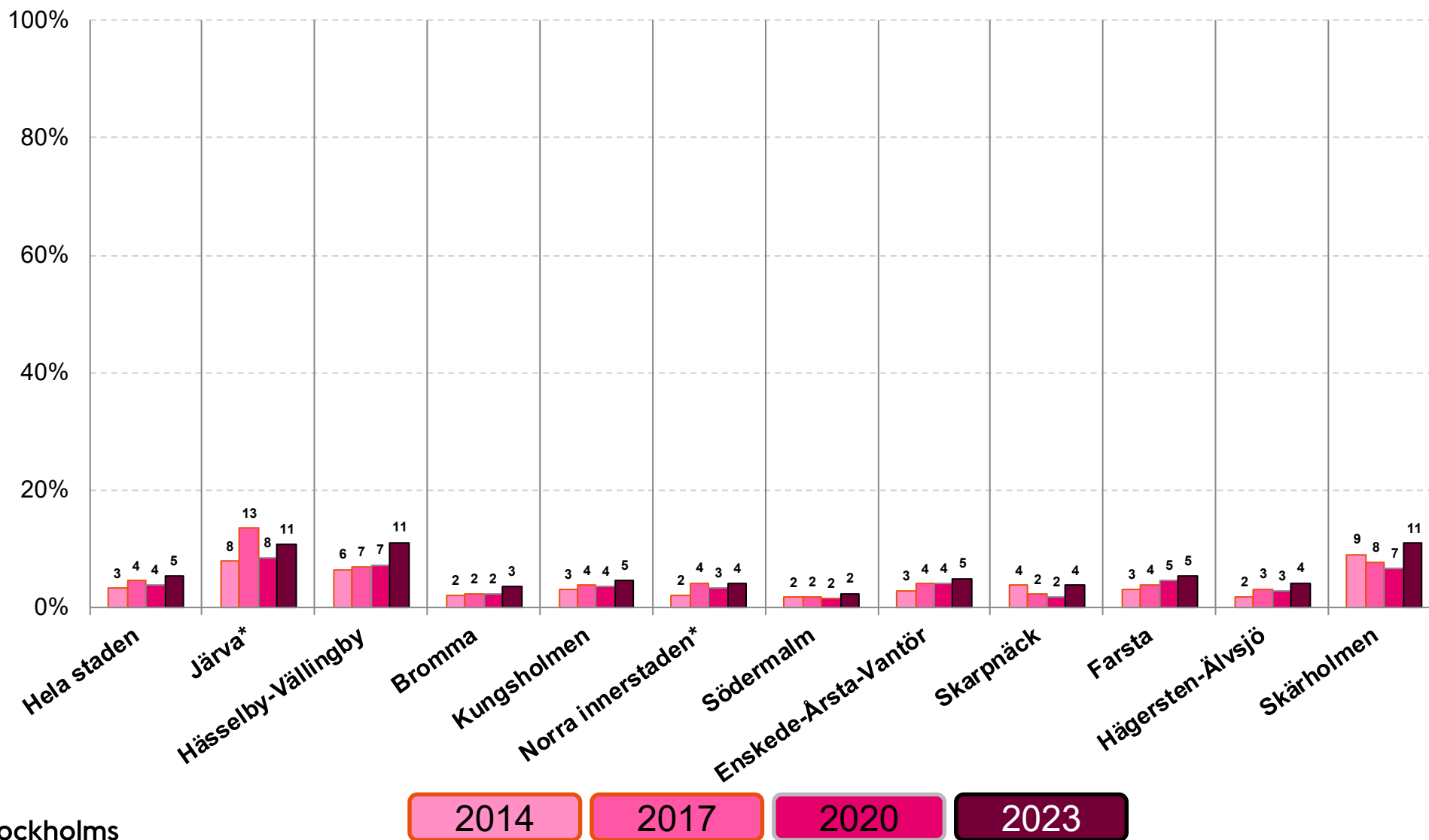
F22. Fråga: Är du orolig för att vistas på den tunnelbanestation/pendeltågsstation/tvärbanestation som ligger närmast där du bor, därför att du skulle kunna utsättas för ett brott av något slag?

Svarsalternativ: Ja, mycket ofta | Ja, ganska ofta | Nej, ganska sällan | Nej, aldrig | Använder ej tunnelbana/pendeltåg/tvärbana av oro för att utsättas för brott | Använder ej tunnelbana/pendeltåg/tvärbana av andra orsaker

Andel i procent som svarat: Ja, mycket ofta | Använder ej tunnelbana/pendeltåg/tvärbana av oro för att utsättas för brott



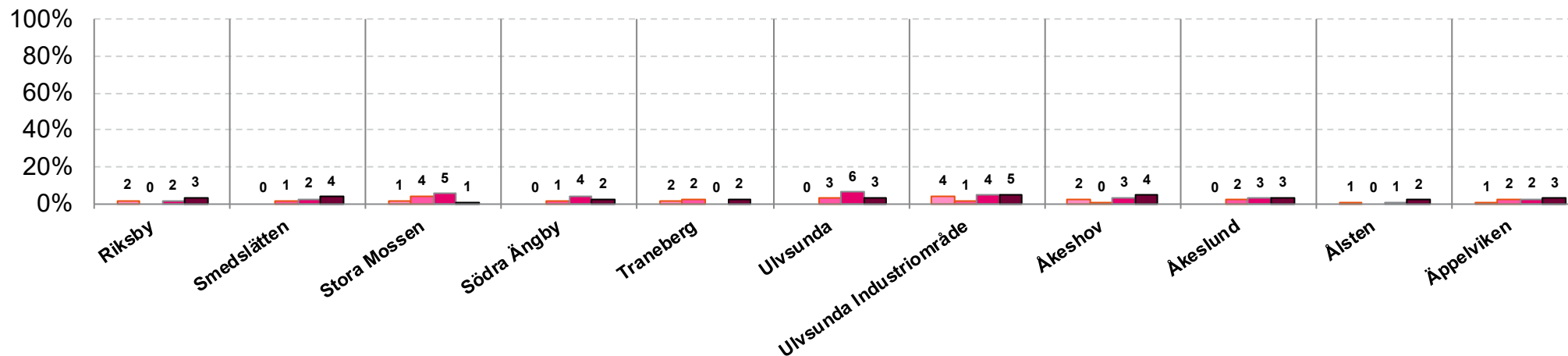
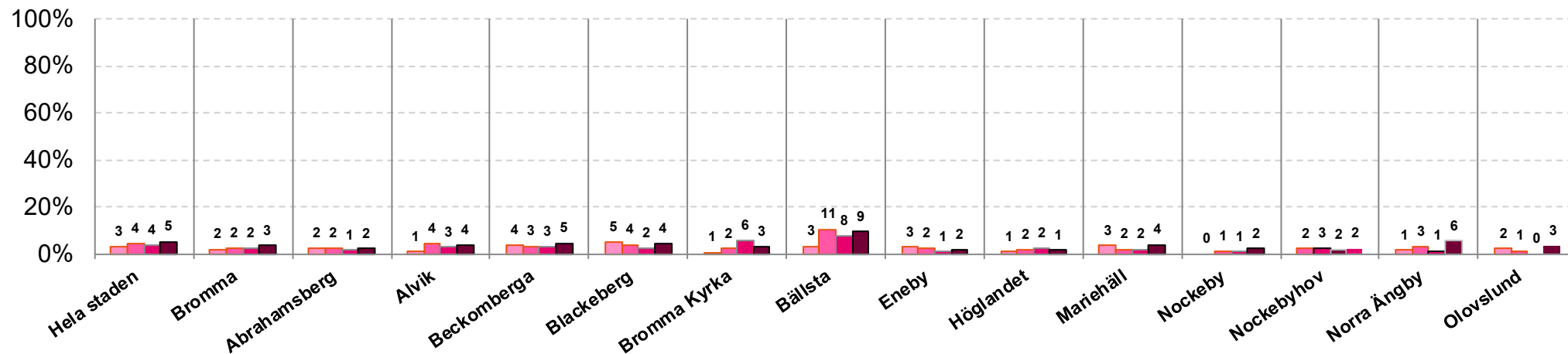
F22. Fråga: Är du orolig för att vistas på den tunnelbanestation/pendeltågsstation/tvårbane-station som ligger närmast där du bor, därför att du skulle kunna utsättas för ett brott av något slag? **Svarsalternativ:** Ja, mycket ofta | Ja, ganska ofta | Nej, ganska sällan | Nej, aldrig | Använder ej tunnelbana/pendeltåg/tvårbana av oro för att utsättas för brott | Använder ej tunnelbana/pendeltåg/tvårbana av andra orsaker
Andel i procent som svarat: Ja, mycket ofta | Använder ej tunnelbana/pendeltåg/tvårbana av oro för att utsättas för brott



*Järva utgjordes i tidigare mätningar av stadsdelsområdena Rinkeby-Kista samt Spånga-Tensta. Norra innerstaden utgjordes i tidigare mätningar av Norrmalm samt Östermalm.

F22. Fråga: Är du orolig för att vistas på den tunnelbanestation/pendeltågsstation/tvärbanestation som ligger närmast där du bor, därför att du skulle kunna utsättas för ett brott av något slag? **Svarsalternativ:** Ja, mycket ofta | Ja, ganska ofta | Nej, ganska sällan | Nej, aldrig | Använder ej tunnelbana/pendeltåg/tvårbana av oro för att utsättas för brott | Använder ej tunnelbana/pendeltåg/tvårbana av andra orsaker
Andel i procent som svarat: Ja, mycket ofta | Använder ej tunnelbana/pendeltåg/tvårbana av oro för att utsättas för brott

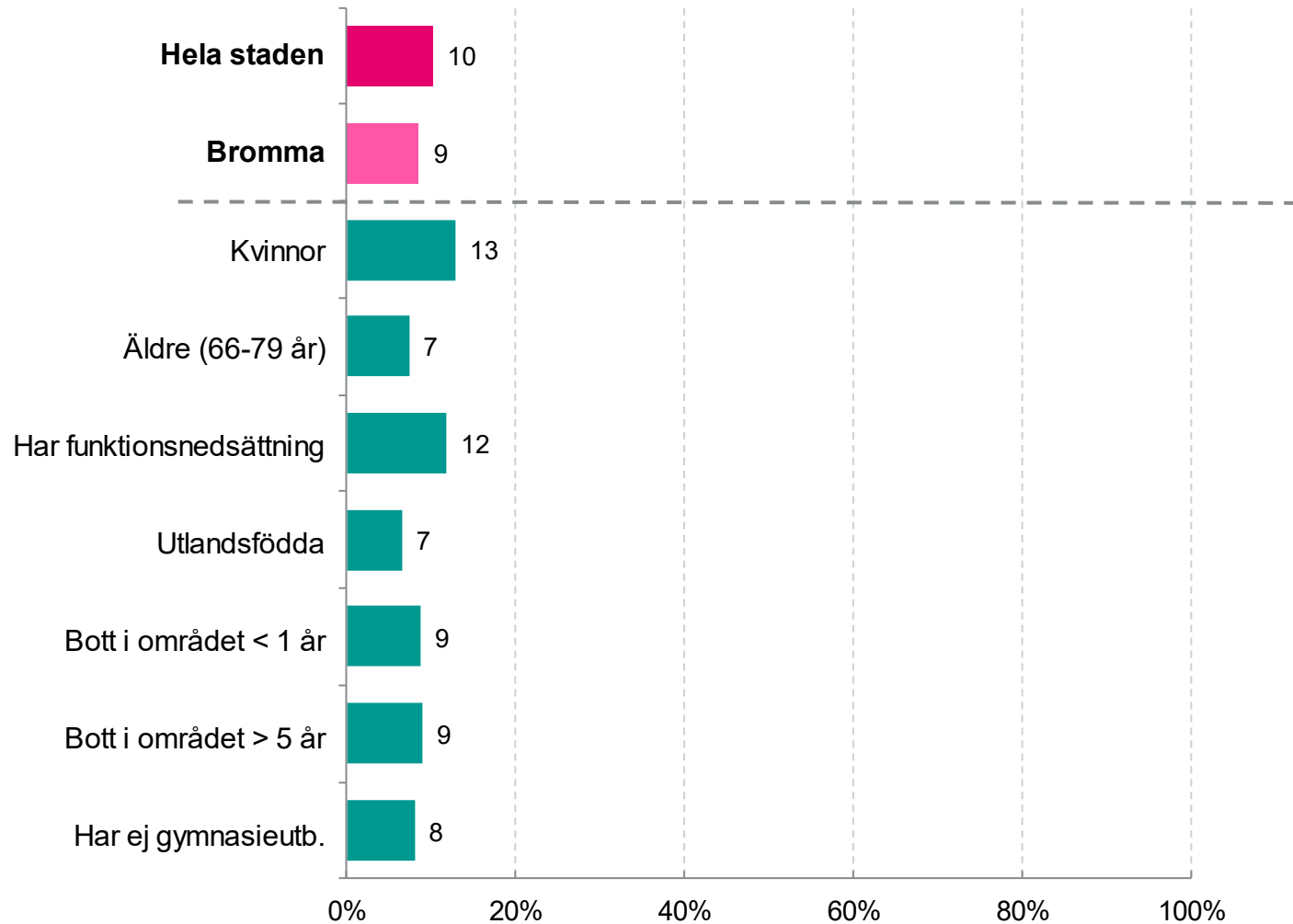
Stadsdelar



F23. Fråga: Är du orolig för att kvälls- eller natttid gå hem ifrån den tunnelbanestation/pendeltågsstation/ tvärbanestation som ligger närmast där du bor därför att du skulle kunna utsättas för brott?

Svarsalternativ: Ja, mycket ofta | Ja, ganska ofta | Nej, ganska sällan | Nej, aldrig | Gör ej detta av oro för att utsättas för brott | Gör ej detta av andra orsaker

Andel i procent som svarat: Ja, mycket ofta | Gör ej detta av oro för att utsättas för brott

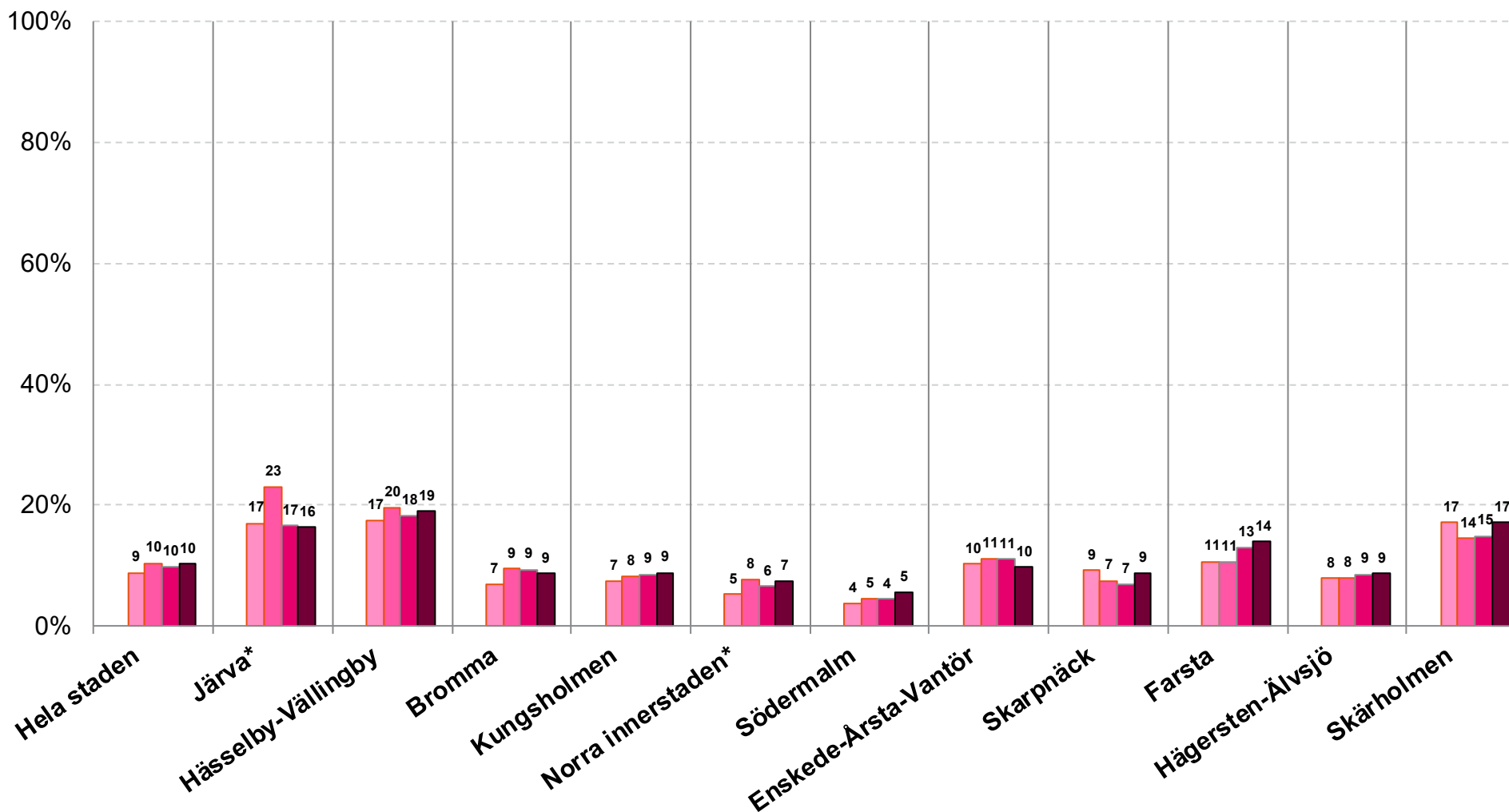


Stockholms
stad

OBS! Alla nedbrytningar är för Bromma

F23. Fråga: Är du orolig för att kvälls- eller nattetid gå hem ifrån den tunnelbanestation/pendeltågsstation/ tvärbanestation som ligger närmast där du bor därför att du skulle kunna utsättas för brott? **Svarsalternativ:** Ja, mycket ofta | Ja, ganska ofta | Nej, ganska sällan | Nej, aldrig | Gör ej detta av oro för att utsättas för brott | Gör ej detta av andra orsaker

Andel i procent som svarat: Ja, mycket ofta | Gör ej detta av oro för att utsättas för brott



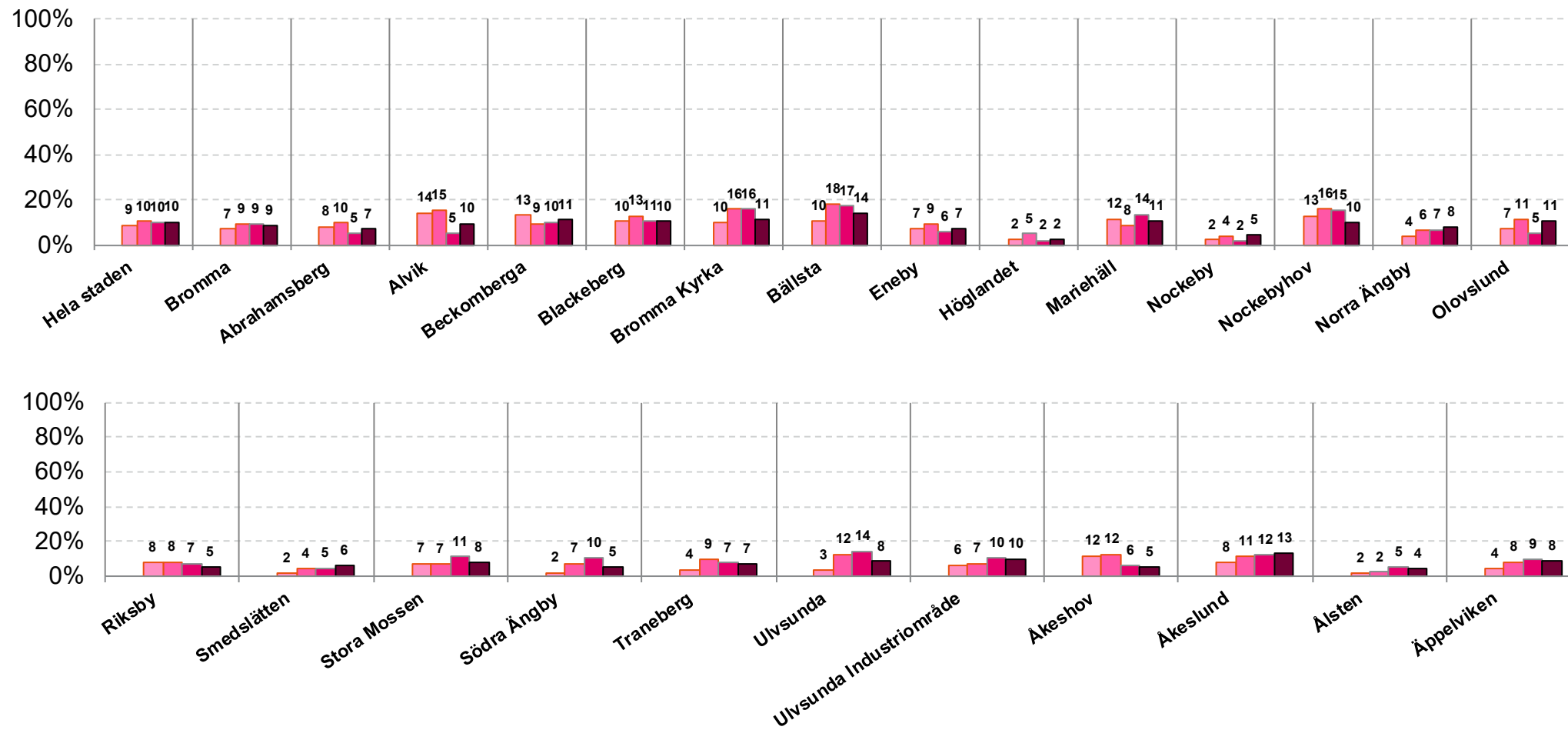
2014 2017 2020 2023

*Järva utgjordes i tidigare mätningar av stadsdelarna Rinkeby-Kista samt Spånga-Tensta. Norra innerstaden utgjordes i tidigare mätningar av Norrmalm samt Östermalm.

F23. Fråga: Är du orolig för att kvälls- eller nattetid gå hem ifrån den tunnelbanestation/pendeltågsstation/ tvärbanestation som ligger närmast där du bor därför att du skulle kunna utsättas för brott? **Svarsalternativ:** Ja, mycket ofta | Ja, ganska ofta | Nej, ganska sällan | Nej, aldrig | Gör ej detta av oro för att utsättas för brott | Gör ej detta av andra orsaker

Andel i procent som svarat: Ja, mycket ofta | Gör ej detta av oro för att utsättas för brott

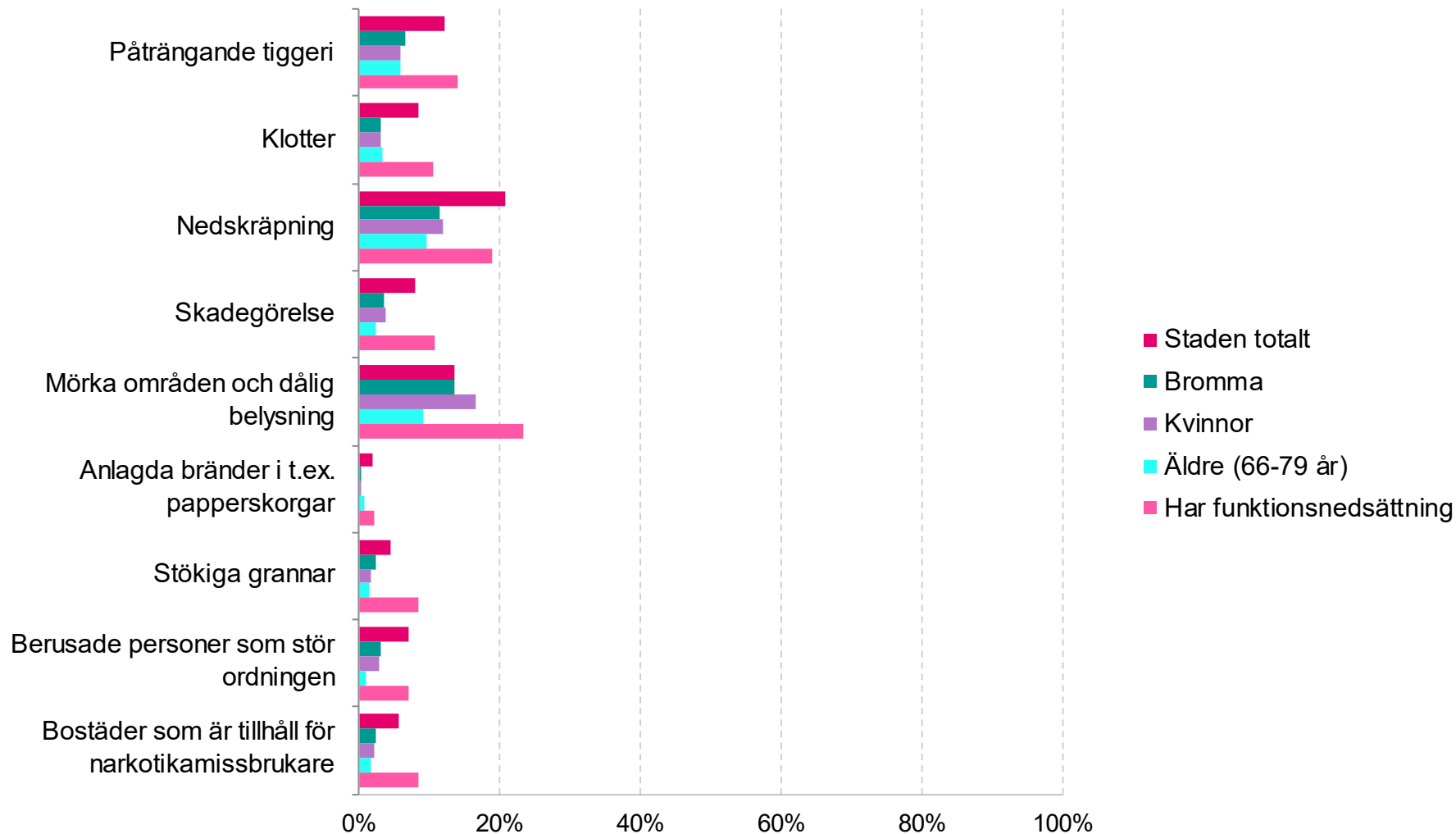
Stadsdelar



F24_1-F24_9. Fråga: Upplever du att det finns problem med följande fenomen i ditt bostadsområde eller i anknnytning till detta?

Svarsalternativ: Nej | Ja, i liten utsträckning | Ja, i stor utsträckning | Ja, det finns men är inget problem.

Andel i procent som svarat: Ja, i stor utsträckning



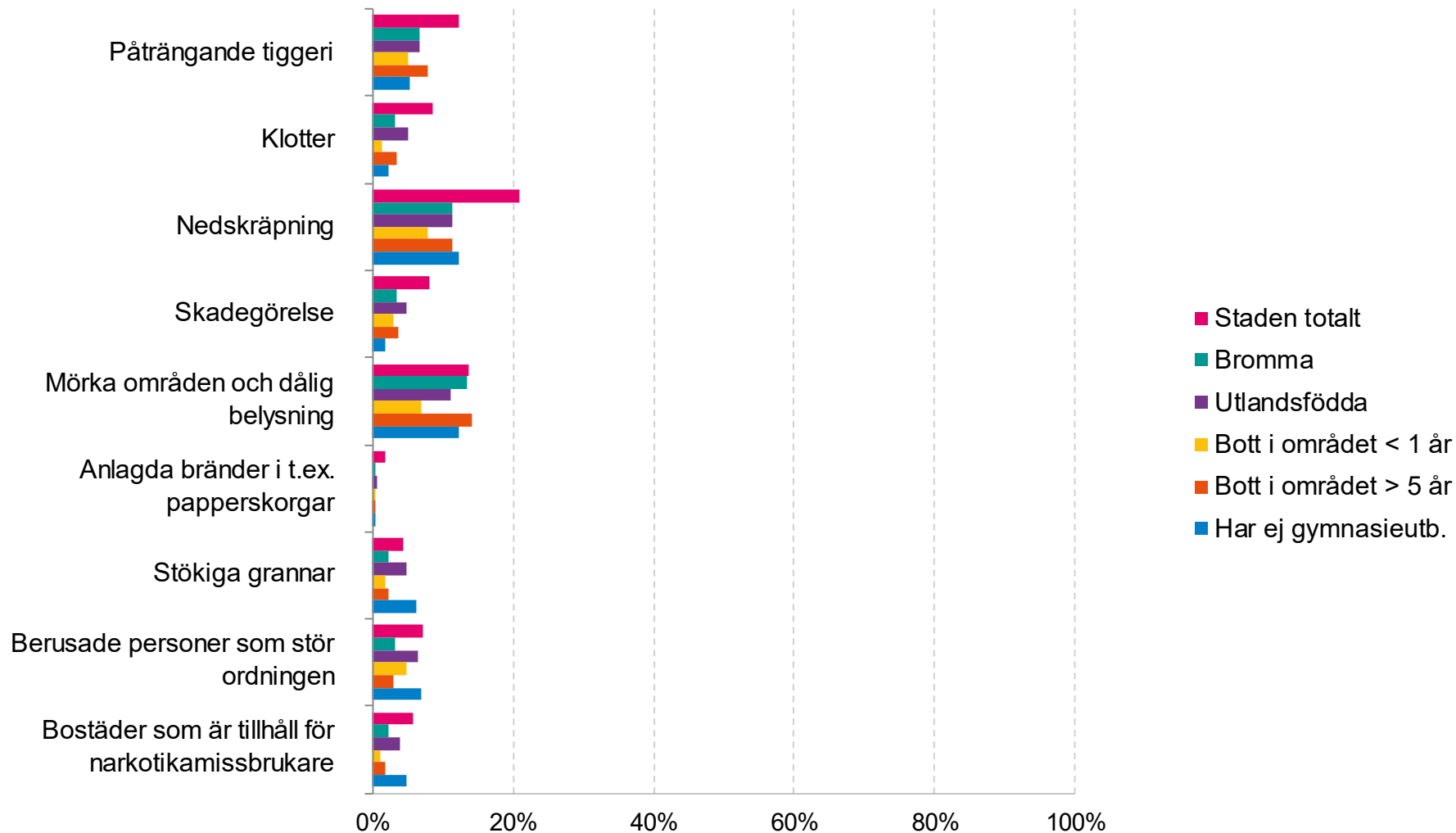
Stockholms stad

OBS! Alla nedbrytningar är för Bromma

F24_1-F24_9. Fråga: Upplever du att det finns problem med följande fenomen i ditt bostadsområde eller i anknnytning till detta?

Svarsalternativ: Nej | Ja, i liten utsträckning | Ja, i stor utsträckning | Ja, det finns men är inget problem.

Andel i procent som svarat: Ja, i stor utsträckning



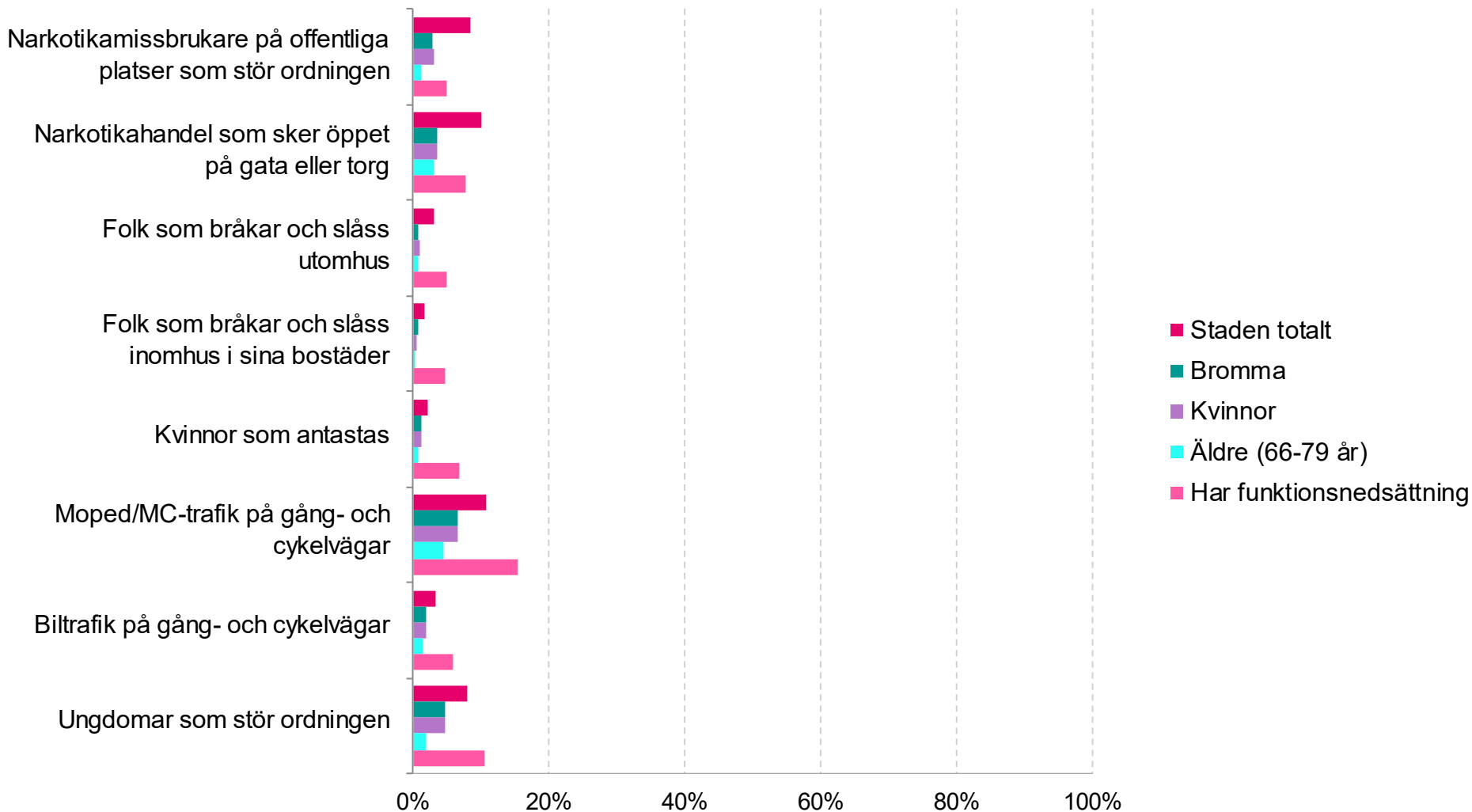
Stockholms stad

OBS! Alla nedbrytningar är för Bromma

F24_10-F24_17. Fråga: Upplever du att det finns problem med följande fenomen i ditt bostadsområde eller i anknytning till detta?

Svarsalternativ: Nej | Ja, i liten utsträckning | Ja, i stor utsträckning | Ja, det finns men är inget problem.

Andel i procent som svarat: Ja, i stor utsträckning



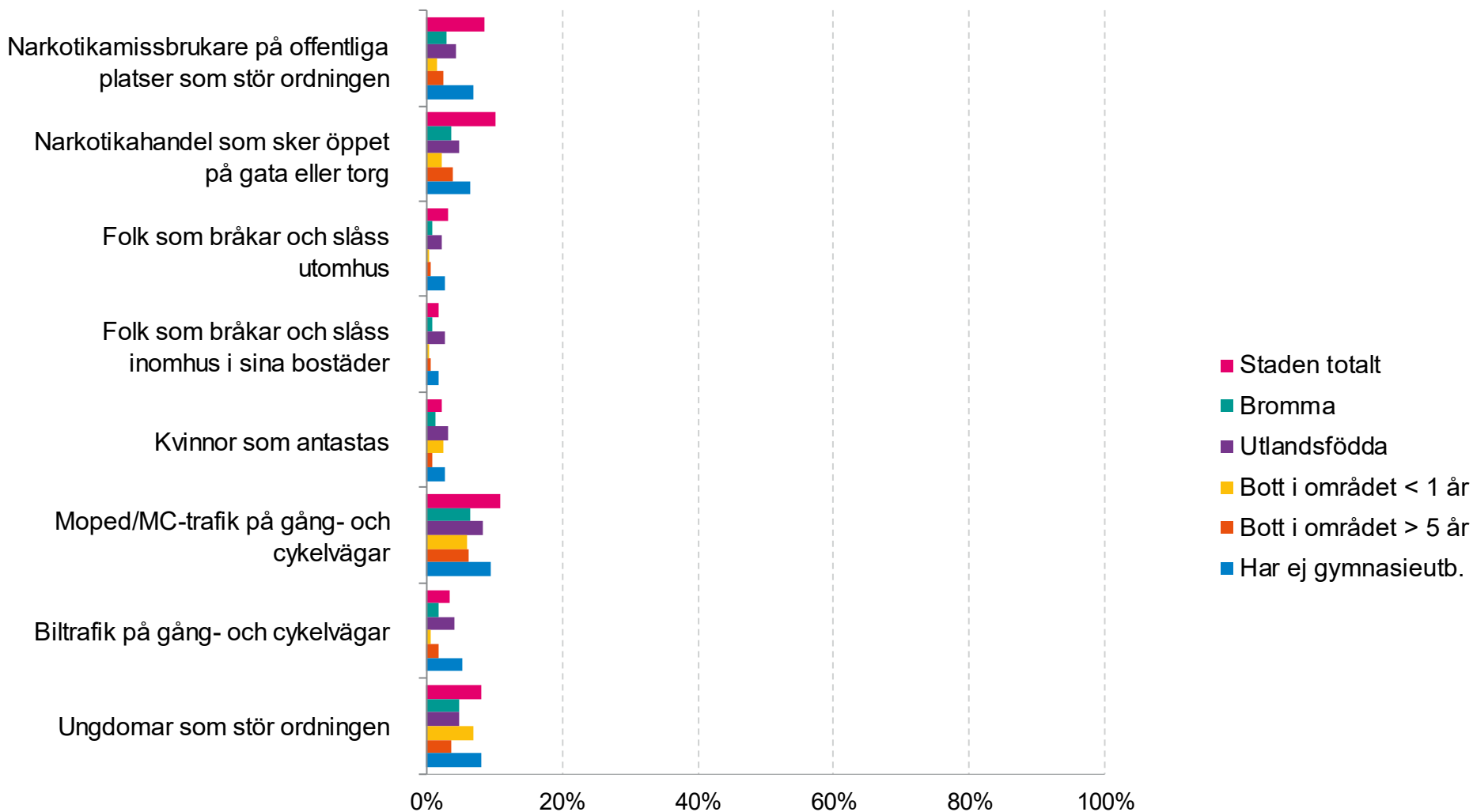
Stockholms stad

OBS! Alla nedbrytningar är för Bromma

F24_10-F24_17. Fråga: Upplever du att det finns problem med följande fenomen i ditt bostadsområde eller i anknytning till detta?

Svarsalternativ: Nej | Ja, i liten utsträckning | Ja, i stor utsträckning | Ja, det finns men är inget problem.

Andel i procent som svarat: Ja, i stor utsträckning



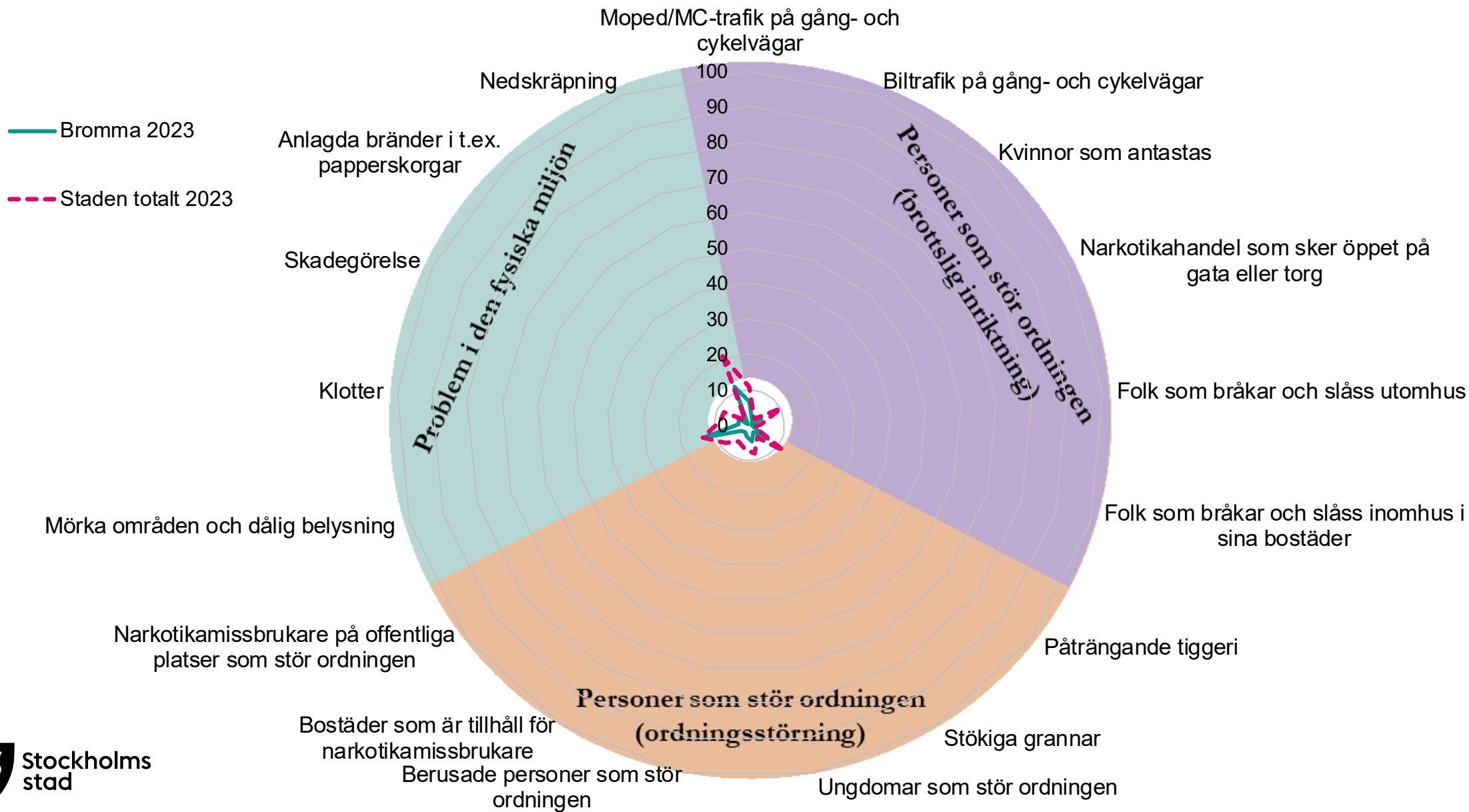
Stockholms stad

OBS! Alla nedbrytningar är för Bromma

F24_1-F24_17. Fråga: Upplever du att det finns problem med följande fenomen i ditt bostadsområde eller i anknnytning till detta?

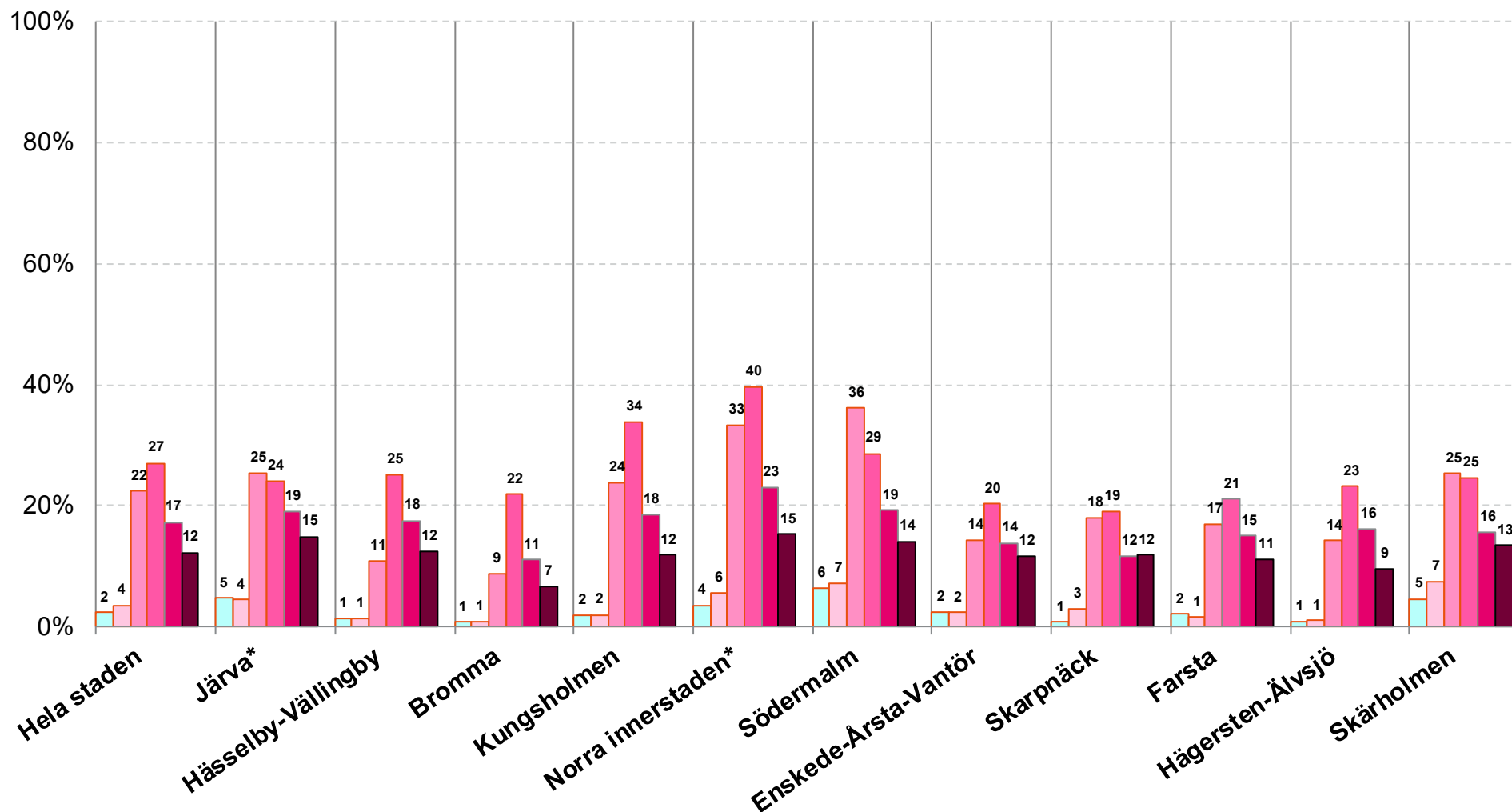
Svarsalternativ: Nej | Ja, i liten utsträckning | Ja, i stor utsträckning | Ja, det finns men är inget problem.

Andel i procent som svarat: Ja, i stor utsträckning



F24_1. Fråga: Upplever du att det finns problem med följande fenomen i ditt bostadsområde eller i anknypning till detta? [Påträngande tiggeri] **Svarsalternativ:** Nej | Ja, i liten utsträckning | Ja, i stor utsträckning | Ja, det finns men är inget problem

Andel i procent som svarat: Ja, i stor utsträckning

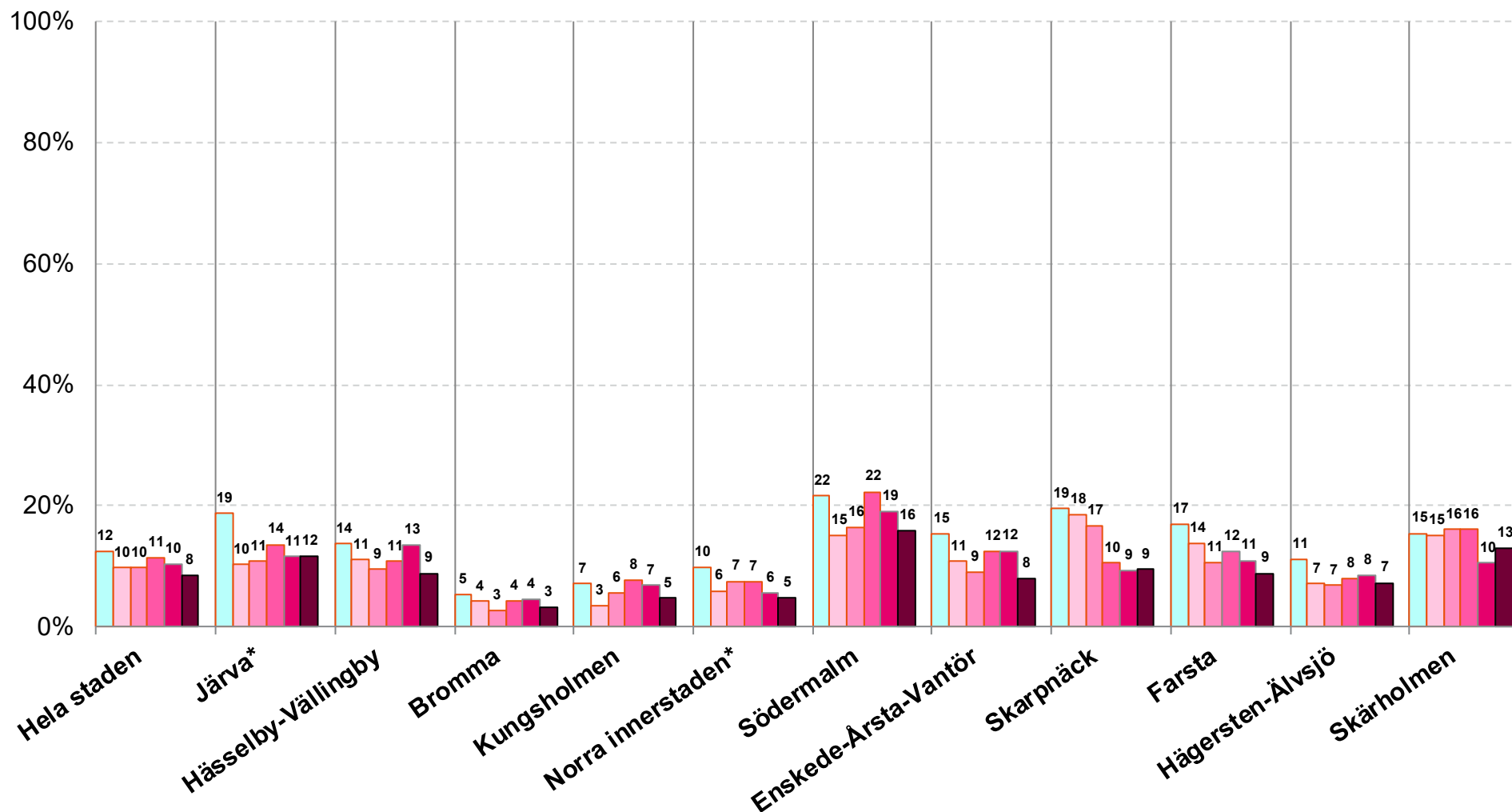


2008 2011 2014 2017 2020 2023

*Järva utgjordes i tidigare mätningar av stadsdelsområdena Rinkeby-Kista samt Spånga-Tensta. Norra innerstaden utgjordes i tidigare mätningar av Normalm samt Östermalm.

F24_2. Fråga: Upplever du att det finns problem med följande fenomen i ditt bostadsområde eller i anknypning till detta? [Klotter] **Svarsalternativ:** Nej | Ja, i liten utsträckning | Ja, i stor utsträckning | Ja, det finns men är inget problem

Andel i procent som svarat: Ja, i stor utsträckning



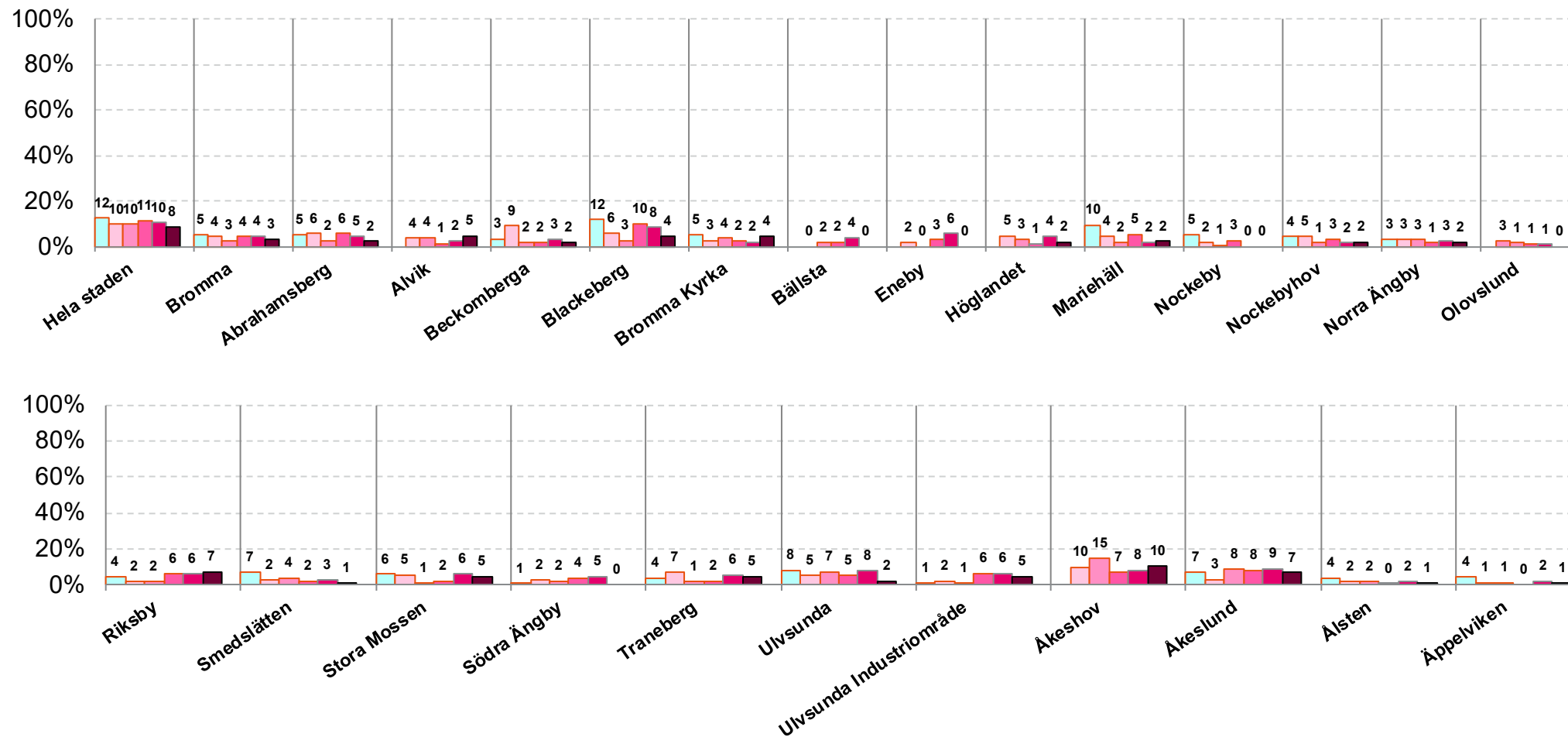
2008 2011 2014 2017 2020 2023

*Järva utgjordes i tidigare mätningar av stadsdelsområdena Rinkeby-Kista samt Spånga-Tensta. Norra innerstaden utgjordes i tidigare mätningar av Norrmalm samt Östermalm.

F24_2. Fråga: Upplever du att det finns problem med följande fenomen i ditt bostadsområde eller i anknypning till detta? [Klotter] **Svarsalternativ:** Nej | Ja, i liten utsträckning | Ja, i stor utsträckning | Ja, det finns men är inget problem

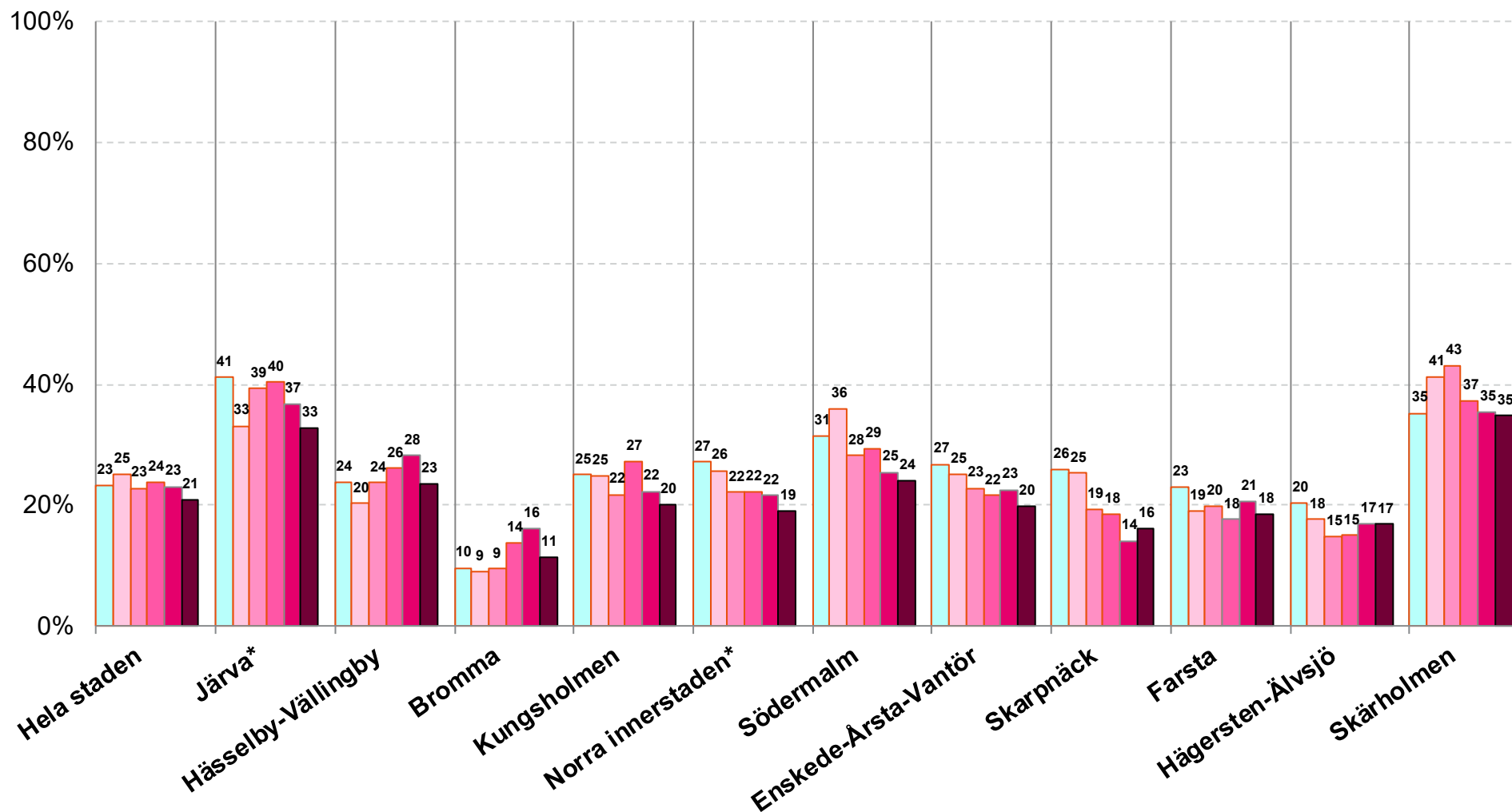
Andel i procent som svarat: Ja, i stor utsträckning

Stadsdelar



F24_3. Fråga: Upplever du att det finns problem med följande fenomen i ditt bostadsområde eller i anknypning till detta? [Nedskräpning] **Svarsalternativ:** Nej | Ja, i liten utsträckning | Ja, i stor utsträckning | Ja, det finns men är inget problem

Andel i procent som svarat: Ja, i stor utsträckning



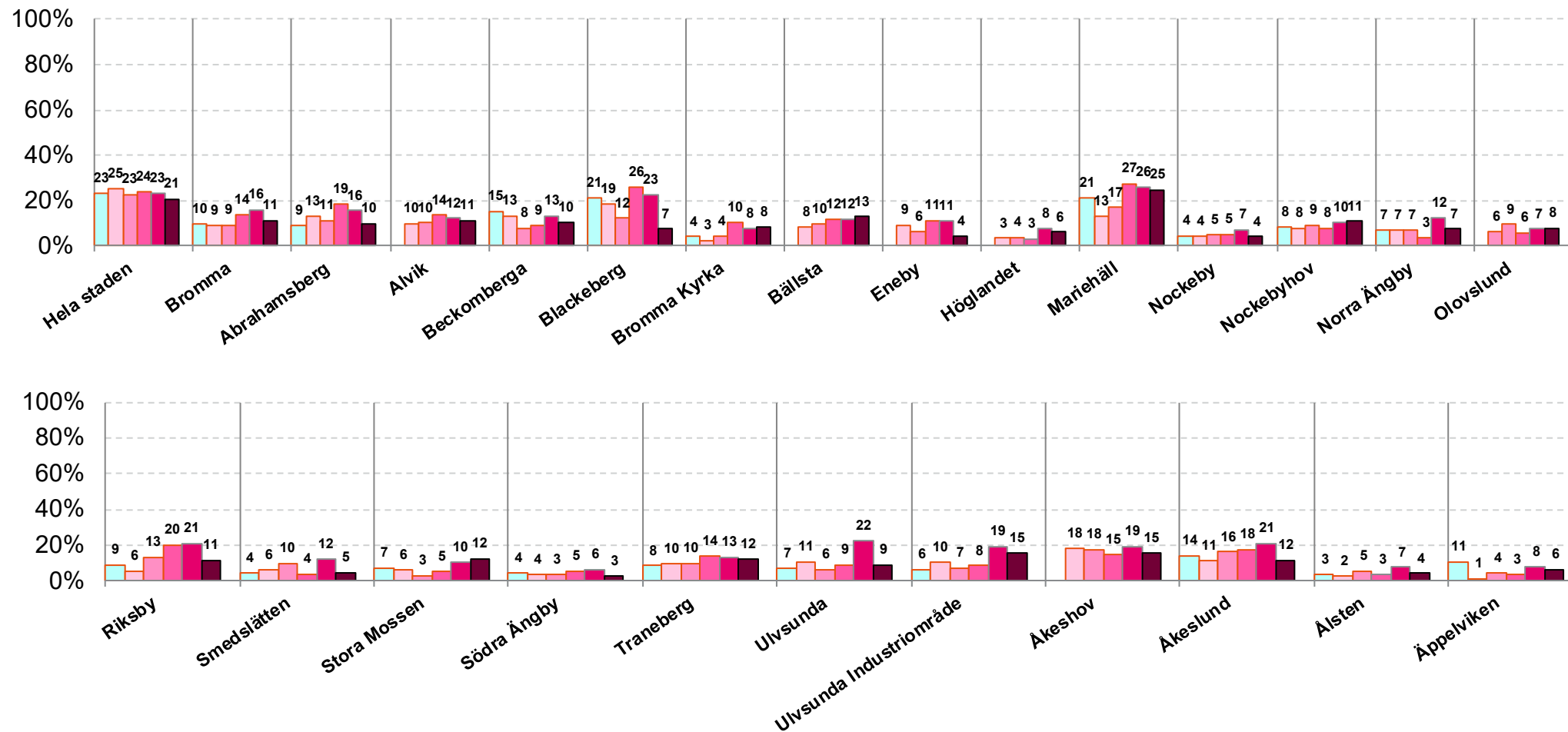
2008 2011 2014 2017 2020 2023

*Järva utgjordes i tidigare mätningar av stadsdelsområdena Rinkeby-Kista samt Spånga-Tensta. Norra innerstaden utgjordes i tidigare mätningar av Normalm samt Östermalm.

F24_3. Fråga: Upplever du att det finns problem med följande fenomen i ditt bostadsområde eller i anknypning till detta? [Nedskräpning] **Svarsalternativ:** Nej | Ja, i liten utsträckning | Ja, i stor utsträckning | Ja, det finns men är inget problem

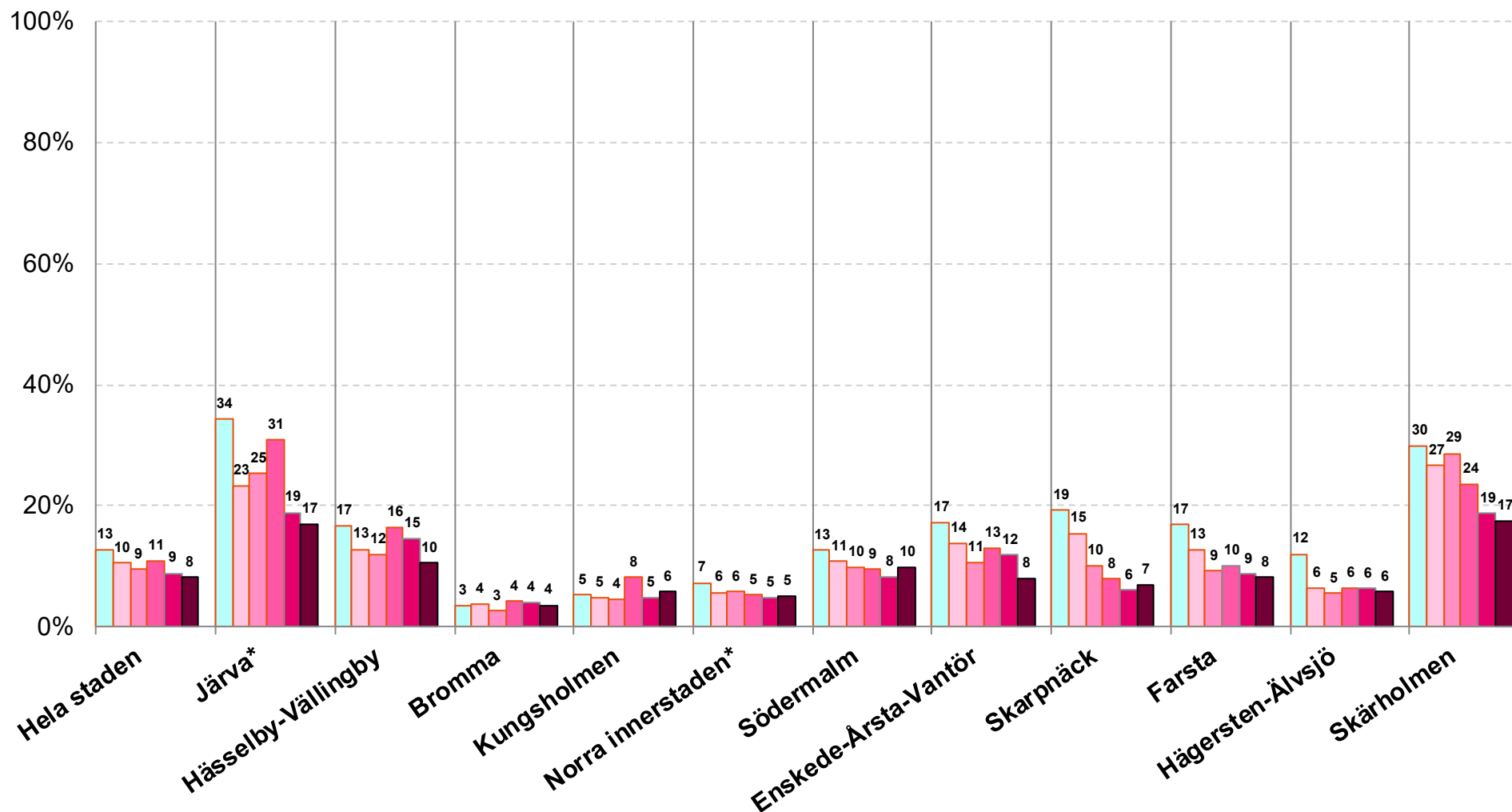
Andel i procent som svarat: Ja, i stor utsträckning

Stadsdelar



F24_4. Fråga: Upplever du att det finns problem med följande fenomen i ditt bostadsområde eller i anknypning till detta? [Skadegörelse] **Svarsalternativ:** Nej | Ja, i liten utsträckning | Ja, i stor utsträckning | Ja, det finns men är inget problem

Andel i procent som svarat: Ja, i stor utsträckning



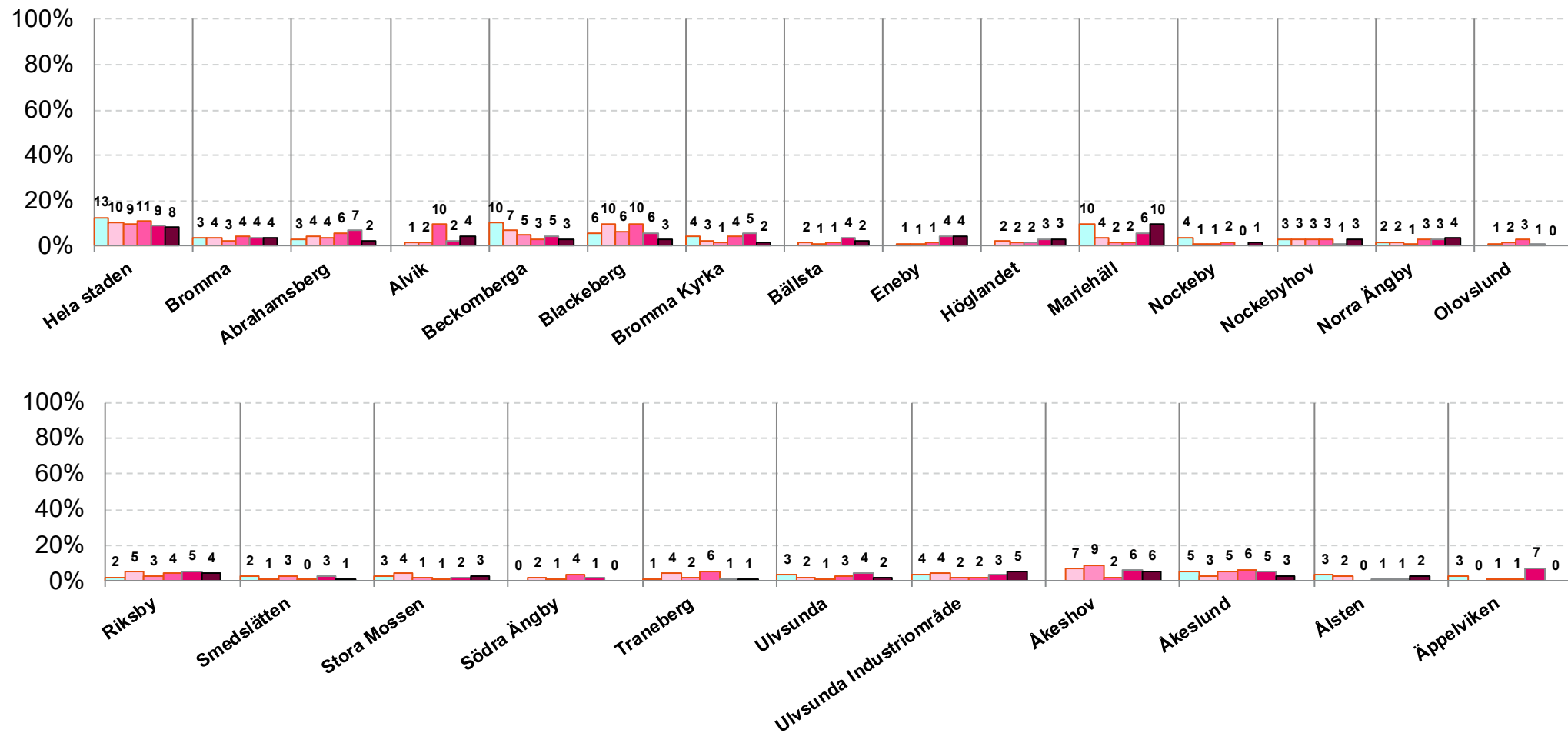
2008 2011 2014 2017 2020 2023

*Järva utgjordes i tidigare mätningar av stadsdelsområdena Rinkeby-Kista samt Spånga-Tensta. Norra innerstaden utgjordes i tidigare mätningar av Norrmalm samt Östermalm.

F24_4. Fråga: Upplever du att det finns problem med följande fenomen i ditt bostadsområde eller i anknypning till detta? [Skadegörelse] **Svarsalternativ:** Nej | Ja, i liten utsträckning | Ja, i stor utsträckning | Ja, det finns men är inget problem

Andel i procent som svarat: Ja, i stor utsträckning

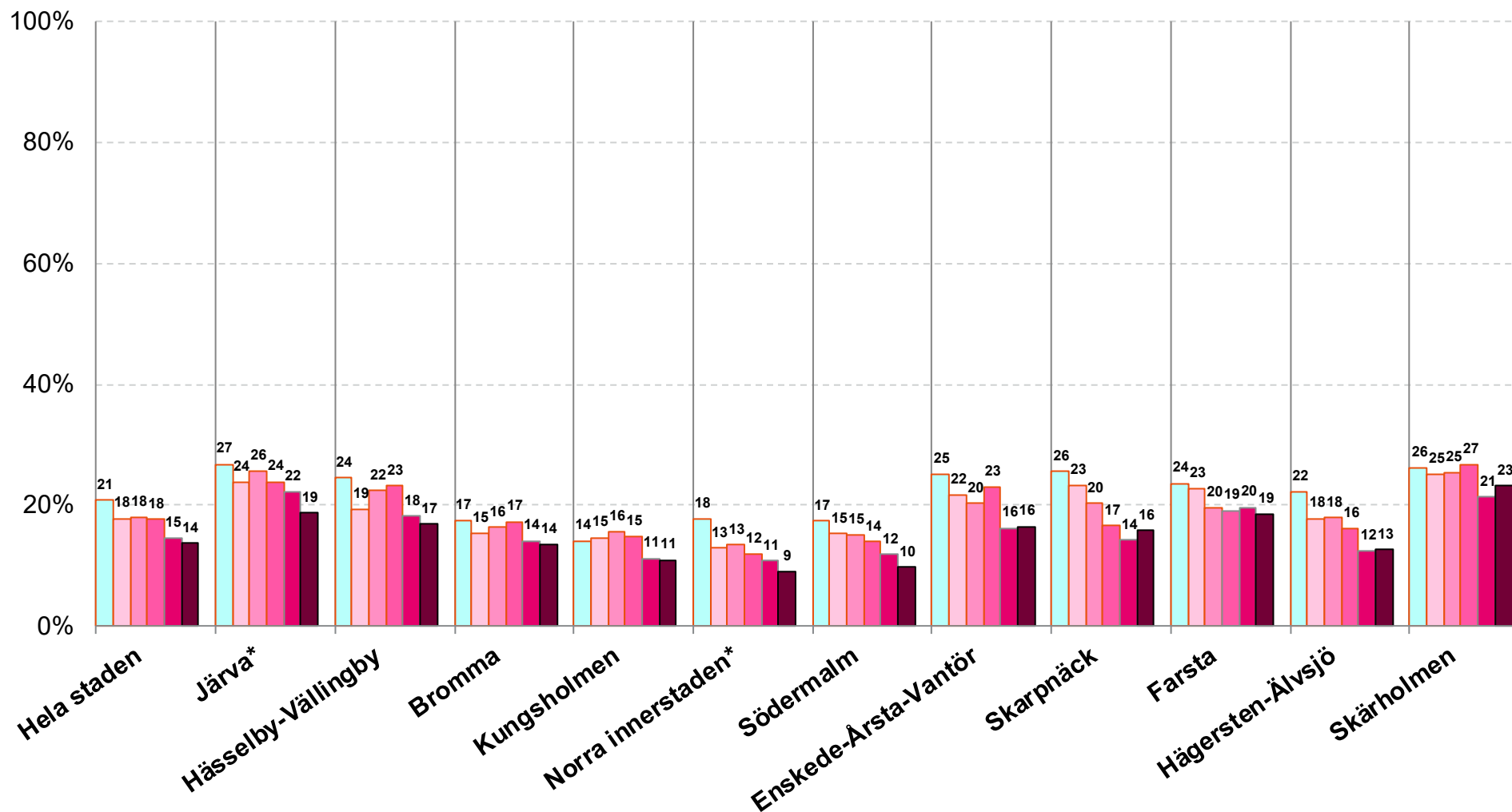
Stadsdelar



F24_5. Fråga: Upplever du att det finns problem med följande fenomen i ditt bostadsområde eller i anknypning till detta? [Mörka områden och dålig belysning]

Svarsalternativ: Nej | Ja, i liten utsträckning | Ja, i stor utsträckning | Ja, det finns men är inget problem

Andel i procent som svarat: Ja, i stor utsträckning



2008 2011 2014 2017 2020 2023

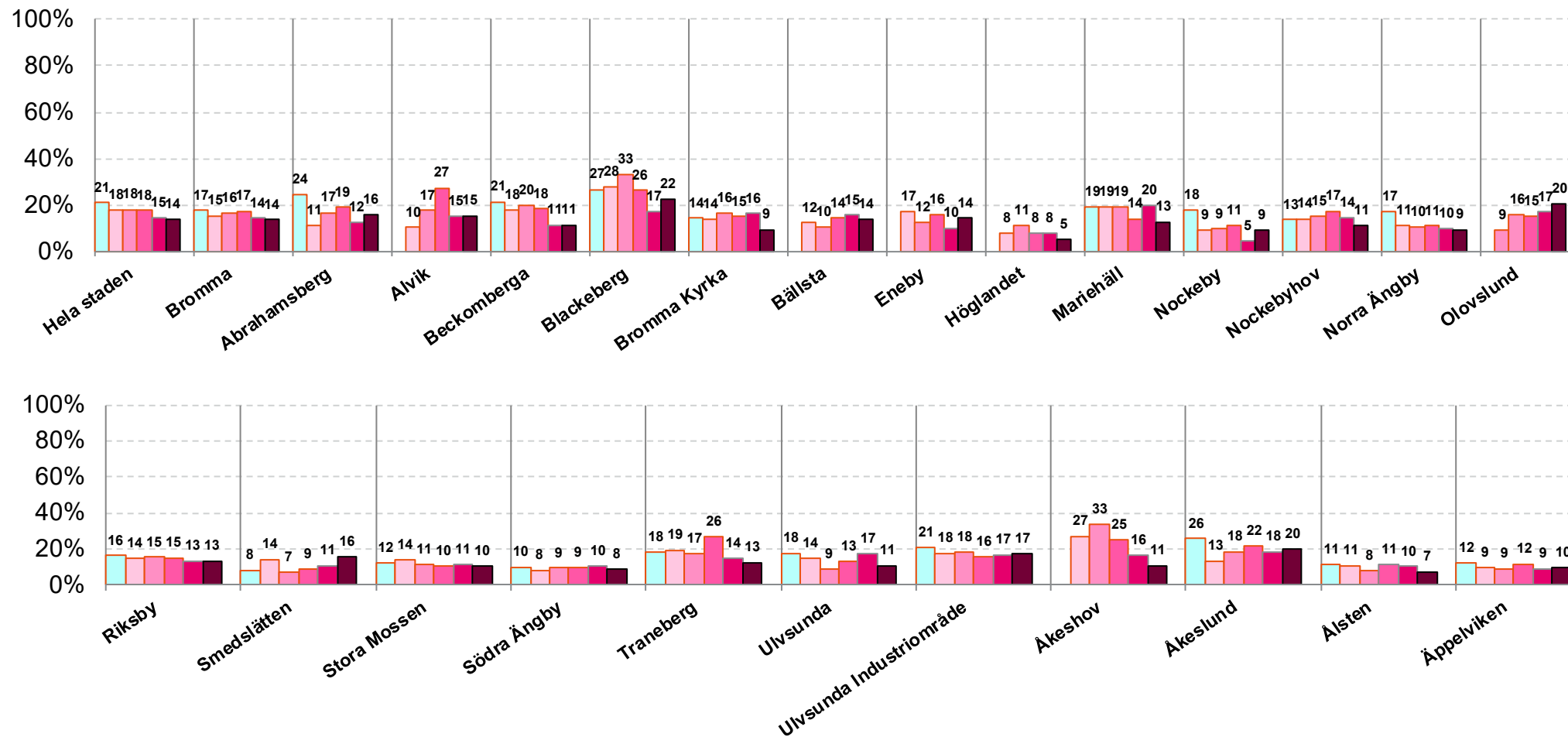
*Järva utgjordes i tidigare mätningar av stadsdelsområdena Rinkeby-Kista samt Spånga-Tensta. Norra innerstaden utgjordes i tidigare mätningar av Normalm samt Östermalm.

F24_5. Fråga: Upplever du att det finns problem med följande fenomen i ditt bostadsområde eller i anknypning till detta? [Mörka områden och dålig belysning]

Svarsalternativ: Nej | Ja, i liten utsträckning | Ja, i stor utsträckning | Ja, det finns men är inget problem

Andel i procent som svarat: Ja, i stor utsträckning

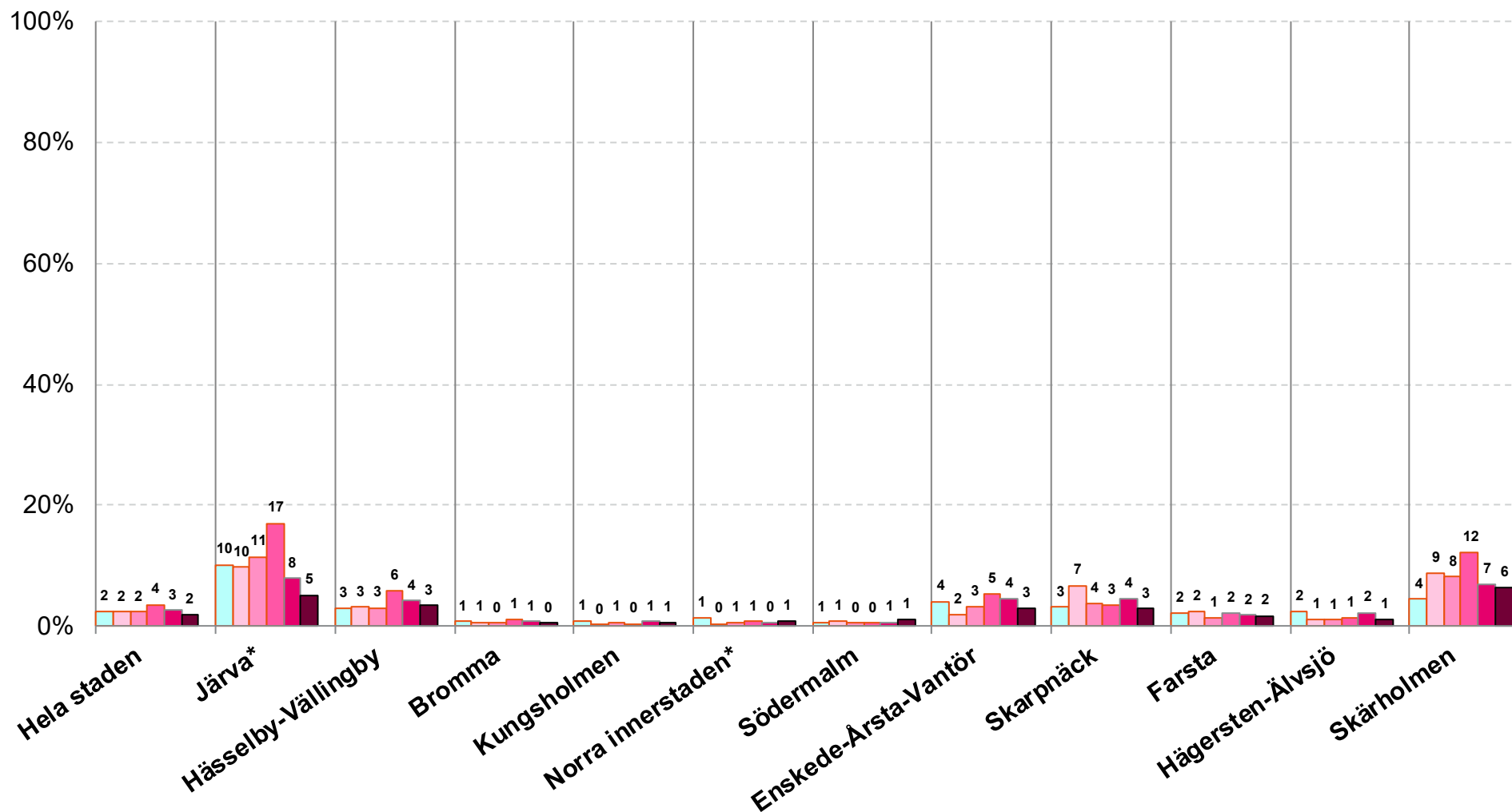
Stadsdelar



F24_6. Fråga: Upplever du att det finns problem med följande fenomen i ditt bostadsområde eller i anknypning till detta? [Anlagda bränder i t.ex. papperskorgar]

Svarsalternativ: Nej | Ja, i liten utsträckning | Ja, i stor utsträckning | Ja, det finns men är inget problem

Andel i procent som svarat: Ja, i stor utsträckning



2008 2011 2014 2017 2020 2023

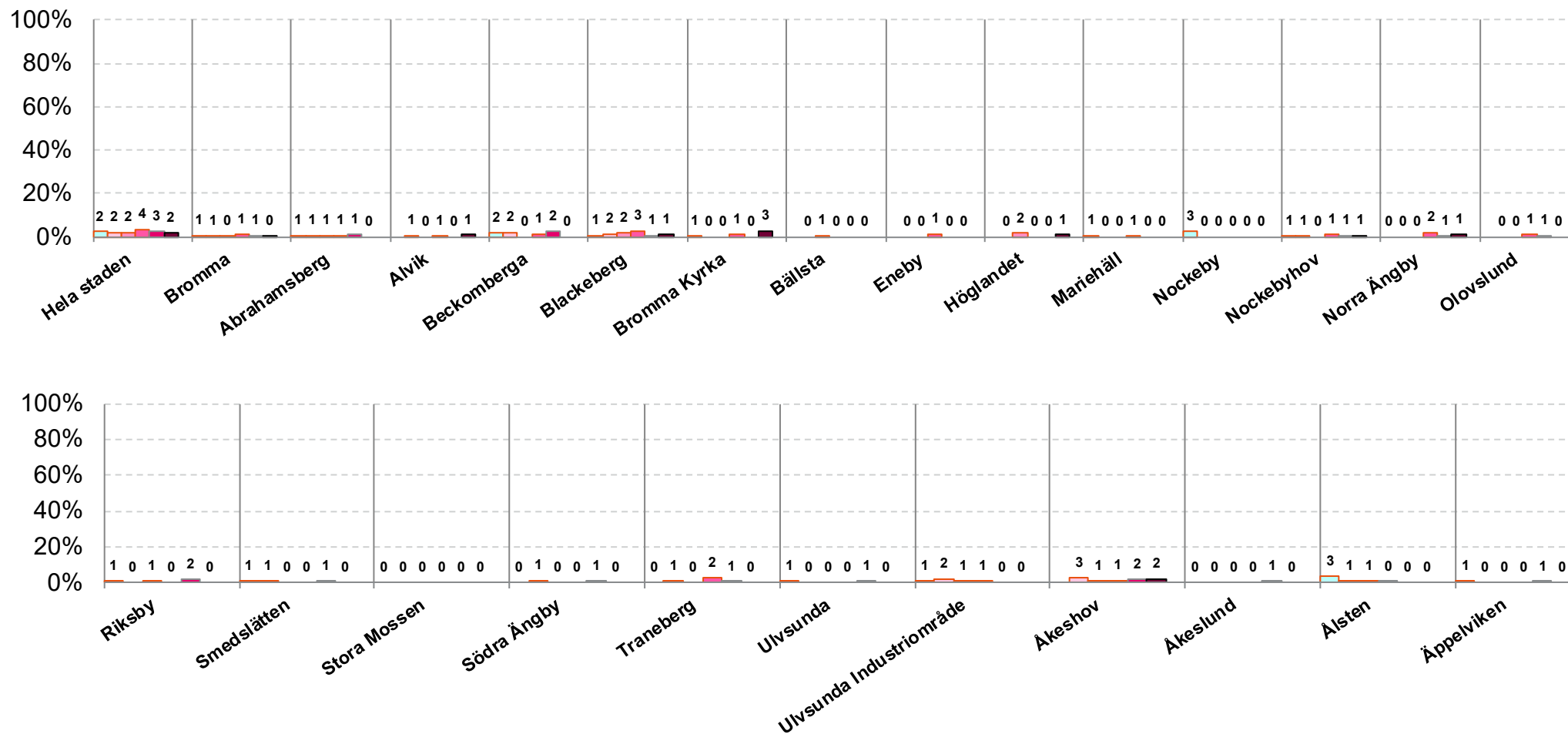
*Järva utgjordes i tidigare mätningar av stadsdelsområdena Rinkeby-Kista samt Spånga-Tensta. Norra innerstaden utgjordes i tidigare mätningar av Norrmalm samt Östermalm.

F24_6. Fråga: Upplever du att det finns problem med följande fenomen i ditt bostadsområde eller i anknypning till detta? [Anlagda bränder i t.ex. papperskorgar]

Svarsalternativ: Nej | Ja, i liten utsträckning | Ja, i stor utsträckning | Ja, det finns men är inget problem

Andel i procent som svarat: Ja, i stor utsträckning

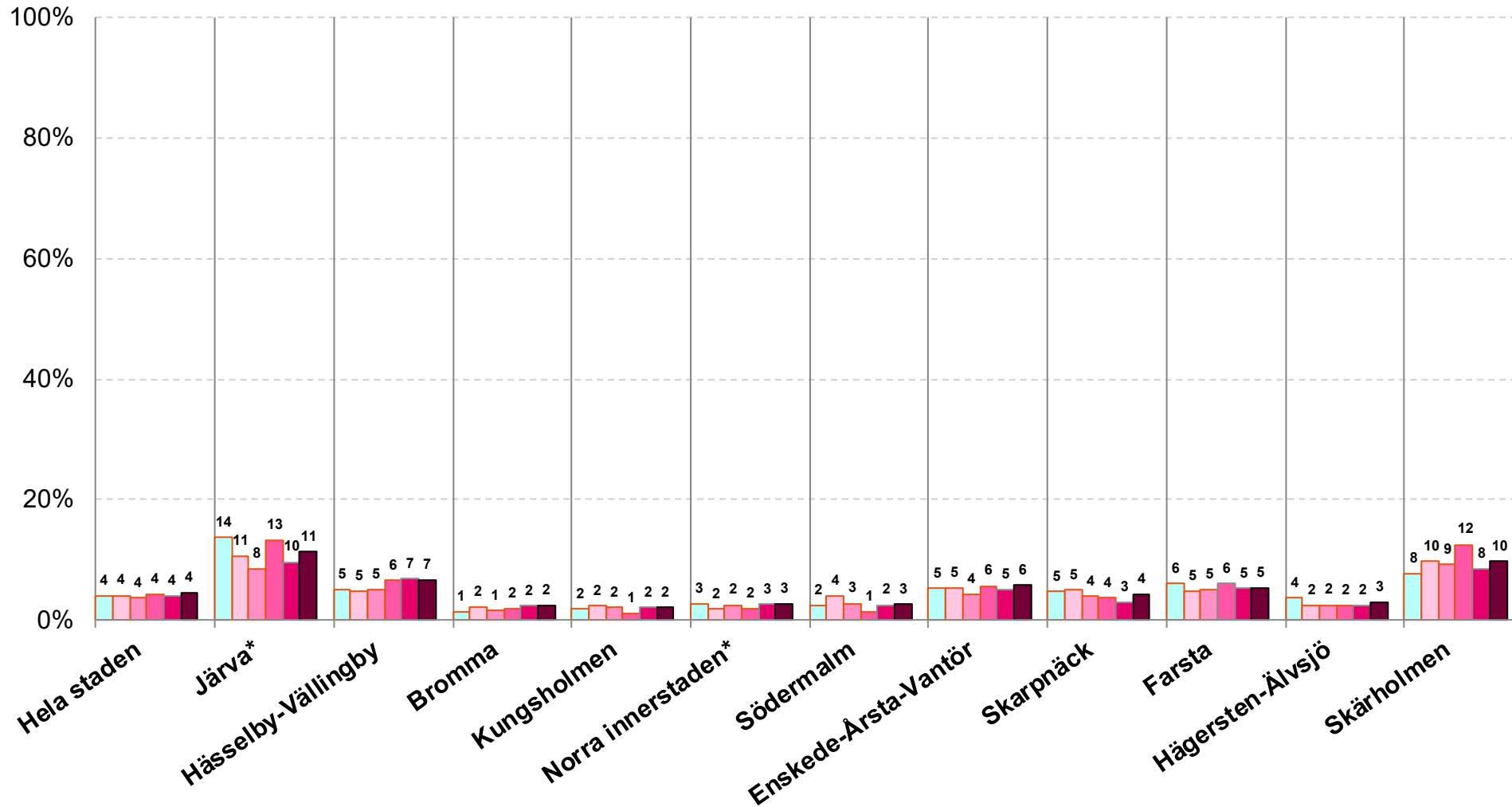
Stadsdelar



F24_7. Fråga: Upplever du att det finns problem med följande fenomen i ditt bostadsområde eller i anknypning till detta? [Stökiga grannar]

Svarsalternativ: Nej | Ja, i liten utsträckning | Ja, i stor utsträckning | Ja, det finns men är inget problem

Andel i procent som svarat: Ja, i stor utsträckning



2008 2011 2014 2017 2020 2023

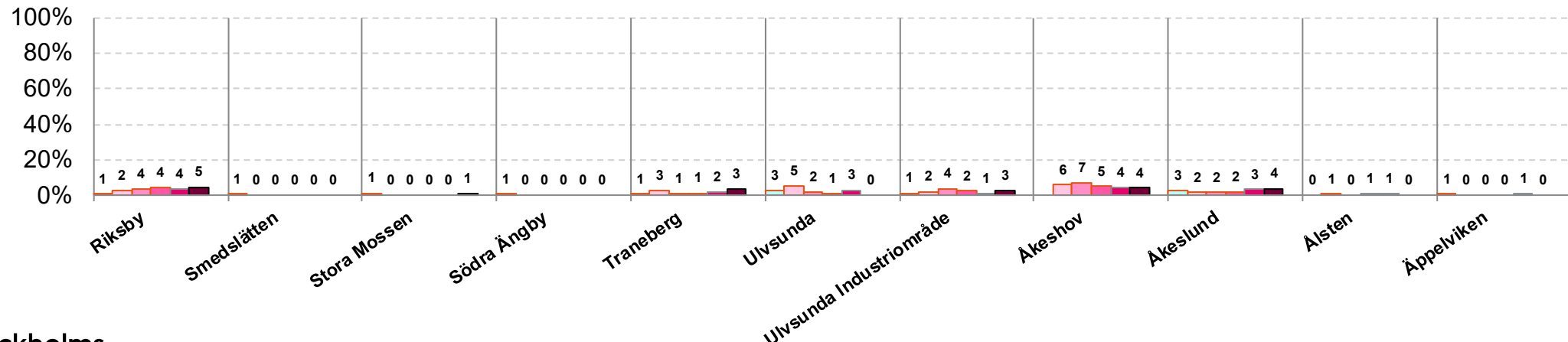
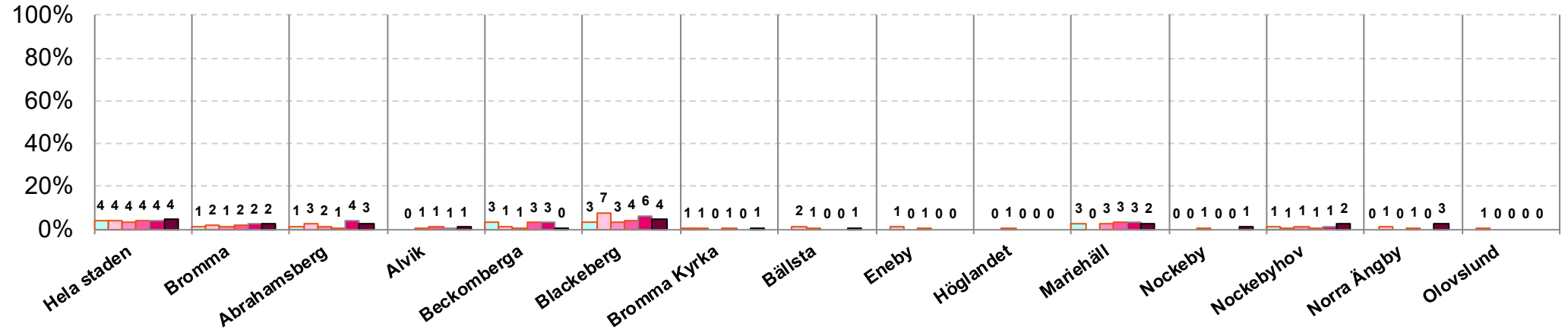
*Järva utgjordes i tidigare mätningar av stadsdelsområdena Rinkeby-Kista samt Spånga-Tensta. Norra innerstaden utgjordes i tidigare mätningar av Norrmalm samt Östermalm.

F24_7. Fråga: Upplever du att det finns problem med följande fenomen i ditt bostadsområde eller i anknypning till detta? [Stökiga grannar]

Svarsalternativ: Nej | Ja, i liten utsträckning | Ja, i stor utsträckning | Ja, det finns men är inget problem

Andel i procent som svarat: Ja, i stor utsträckning

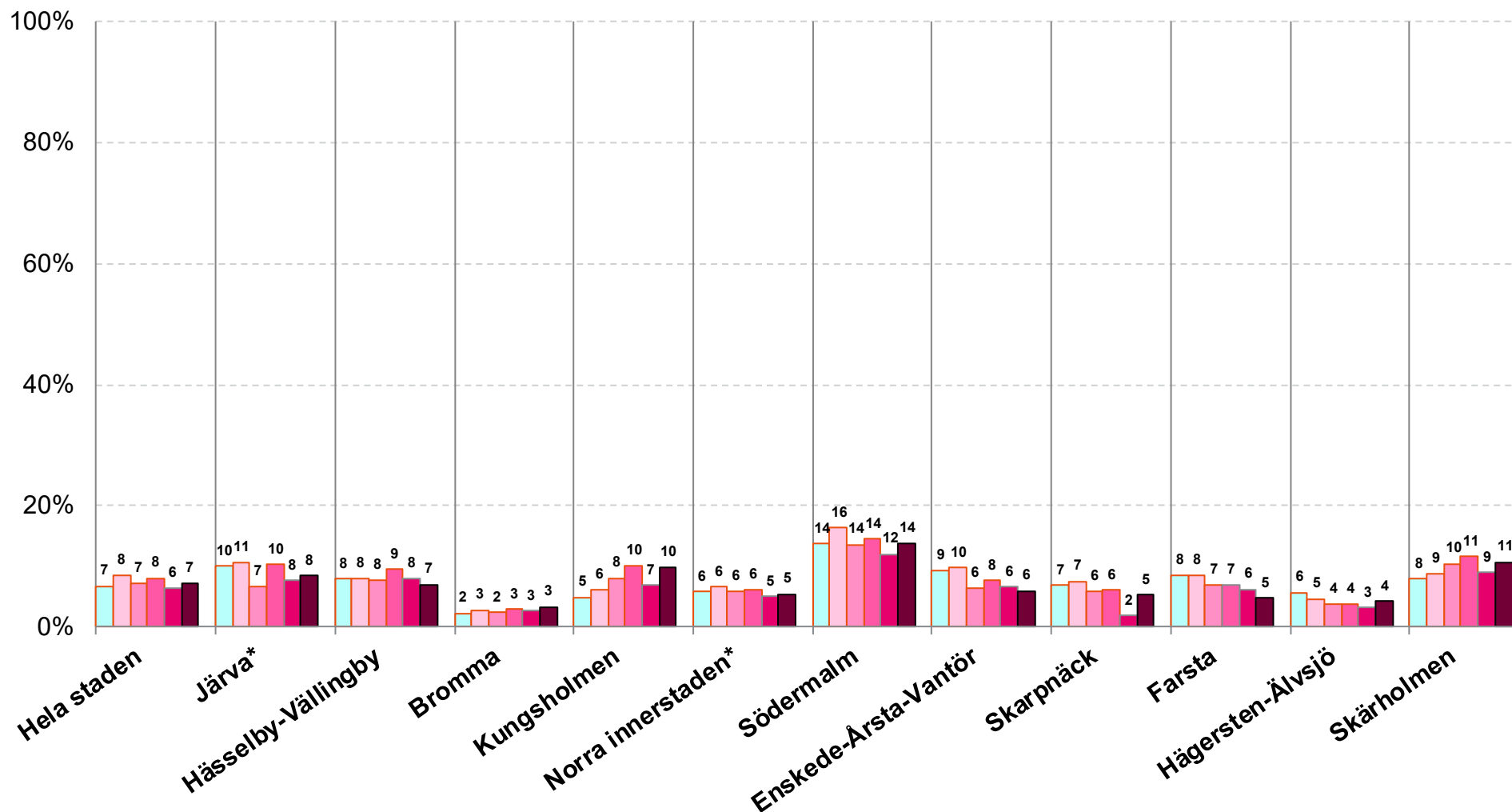
Stadsdelar



F24_8. Fråga: Upplever du att det finns problem med följande fenomen i ditt bostadsområde eller i anknypning till detta? [Berusade personer som stör ordningen]

Svarsalternativ: Nej | Ja, i liten utsträckning | Ja, i stor utsträckning | Ja, det finns men är inget problem

Andel i procent som svarat: Ja, i stor utsträckning



2008 2011 2014 2017 2020 2023

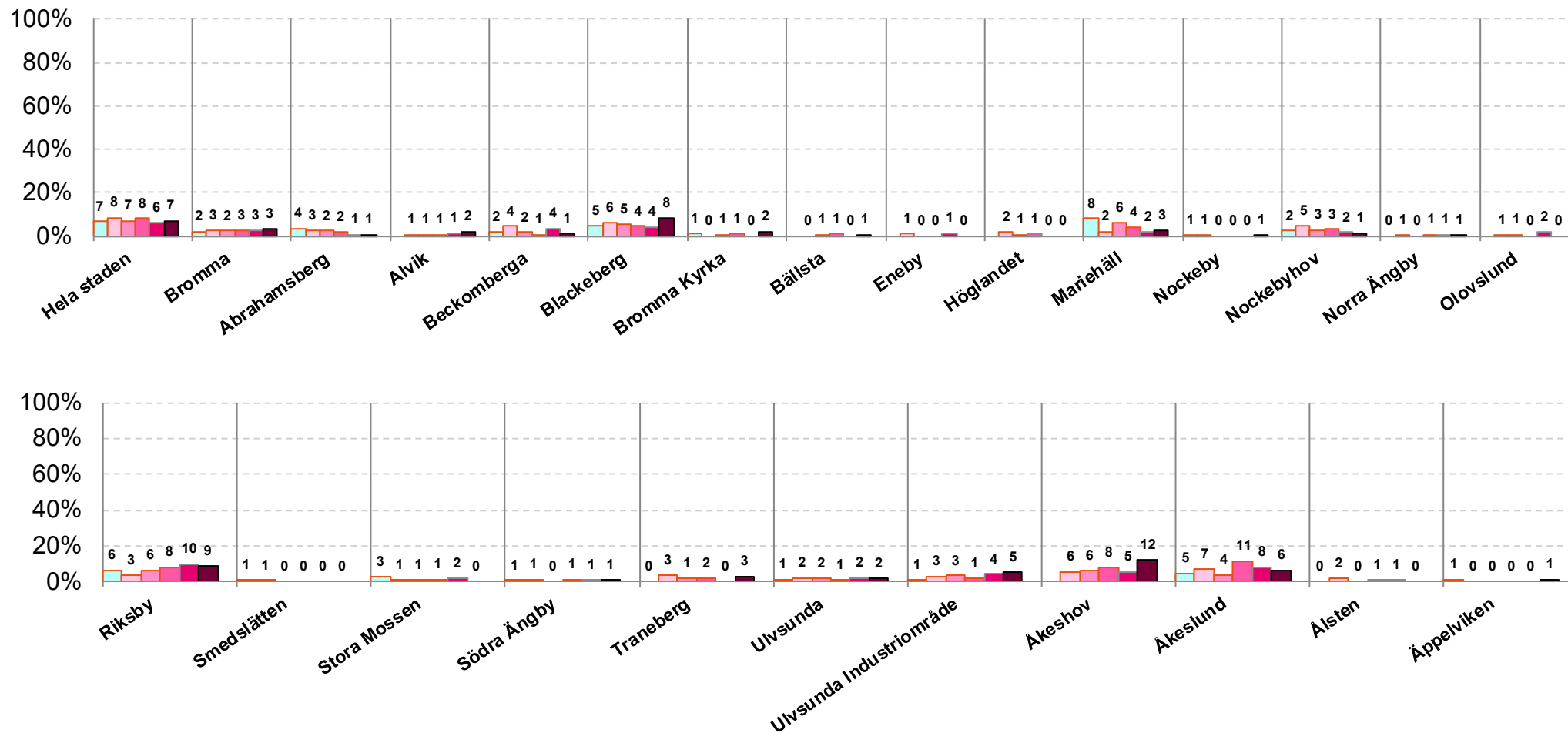
*Järva utgjordes i tidigare mätningar av stadsdelsområdena Rinkeby-Kista samt Spånga-Tensta. Norra innerstaden utgjordes i tidigare mätningar av Norrmalm samt Östermalm.

F24_8. Fråga: Upplever du att det finns problem med följande fenomen i ditt bostadsområde eller i anknypning till detta? [Berusade personer som stör ordningen]

Svarsalternativ: Nej | Ja, i liten utsträckning | Ja, i stor utsträckning | Ja, det finns men är inget problem

Andel i procent som svarat: Ja, i stor utsträckning

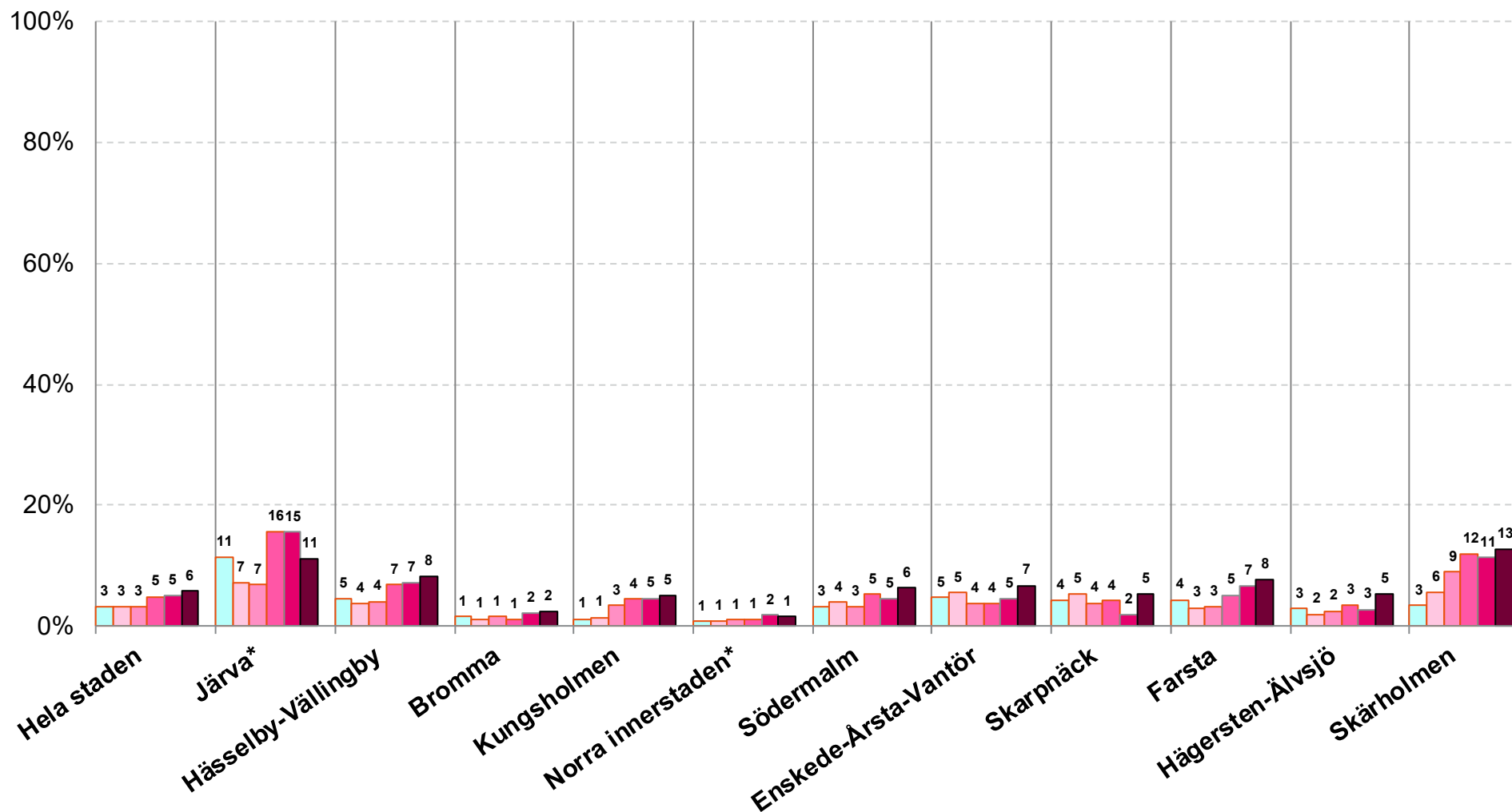
Stadsdelar



F24_9. Fråga: Upplever du att det finns problem med följande fenomen i ditt bostadsområde eller i anknypning till detta? [Bostäder som är tillhåll för narkotikamissbrukare]

Svarsalternativ: Nej | Ja, i liten utsträckning | Ja, i stor utsträckning | Ja, det finns men är inget problem

Andel i procent som svarat: Ja, i stor utsträckning



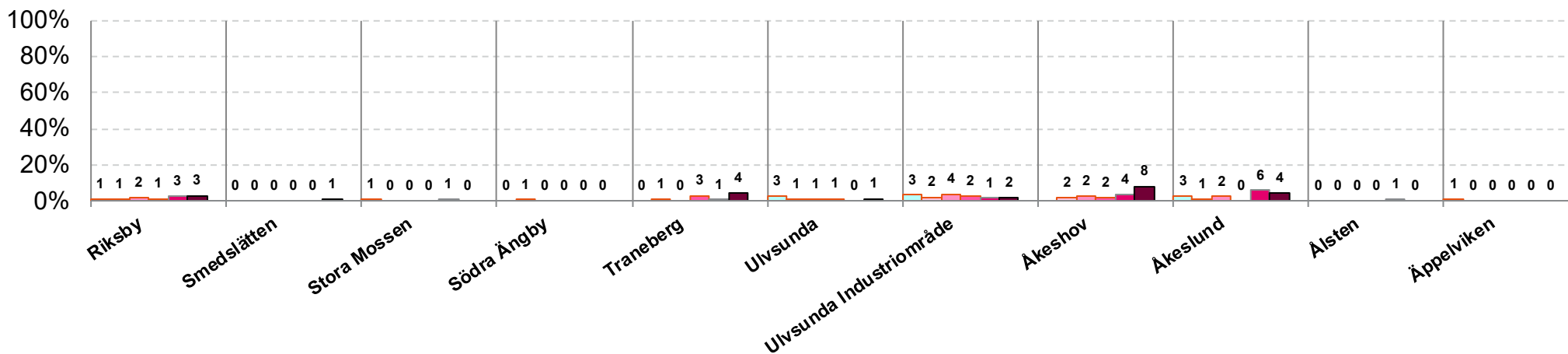
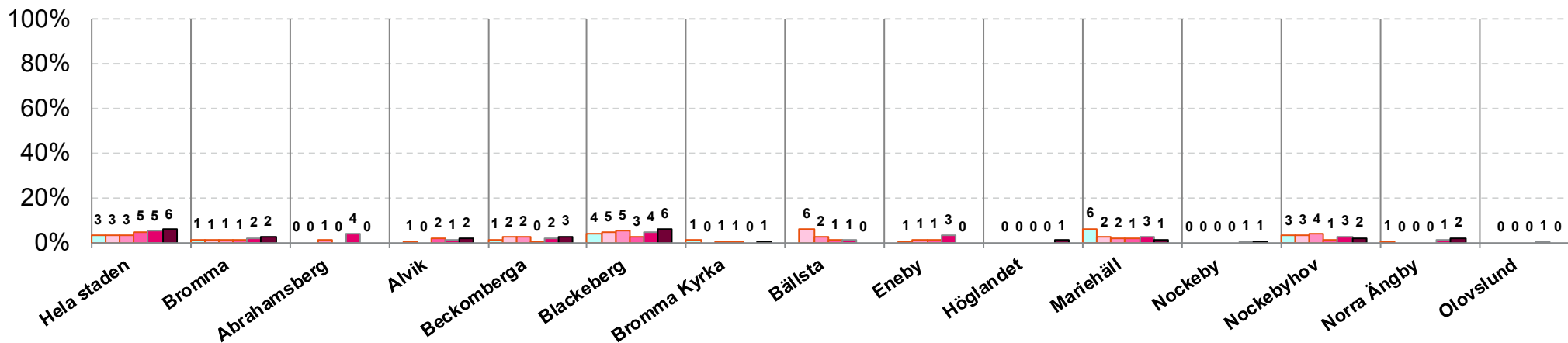
2008 2011 2014 2017 2020 2023

*Järva utgjordes i tidigare mätningar av stadsdelsområdena Rinkeby-Kista samt Spånga-Tensta. Norra innerstaden utgjordes i tidigare mätningar av Norrmalm samt Östermalm.

F24_9. Fråga: Upplever du att det finns problem med följande fenomen i ditt bostadsområde eller i anknypning till detta? [Bostäder som är tillhåll för narkotikamissbrukare] **Svarsalternativ:** Nej | Ja, i liten utsträckning | Ja, i stor utsträckning | Ja, det finns men är inget problem

Andel i procent som svarat: Ja, i stor utsträckning

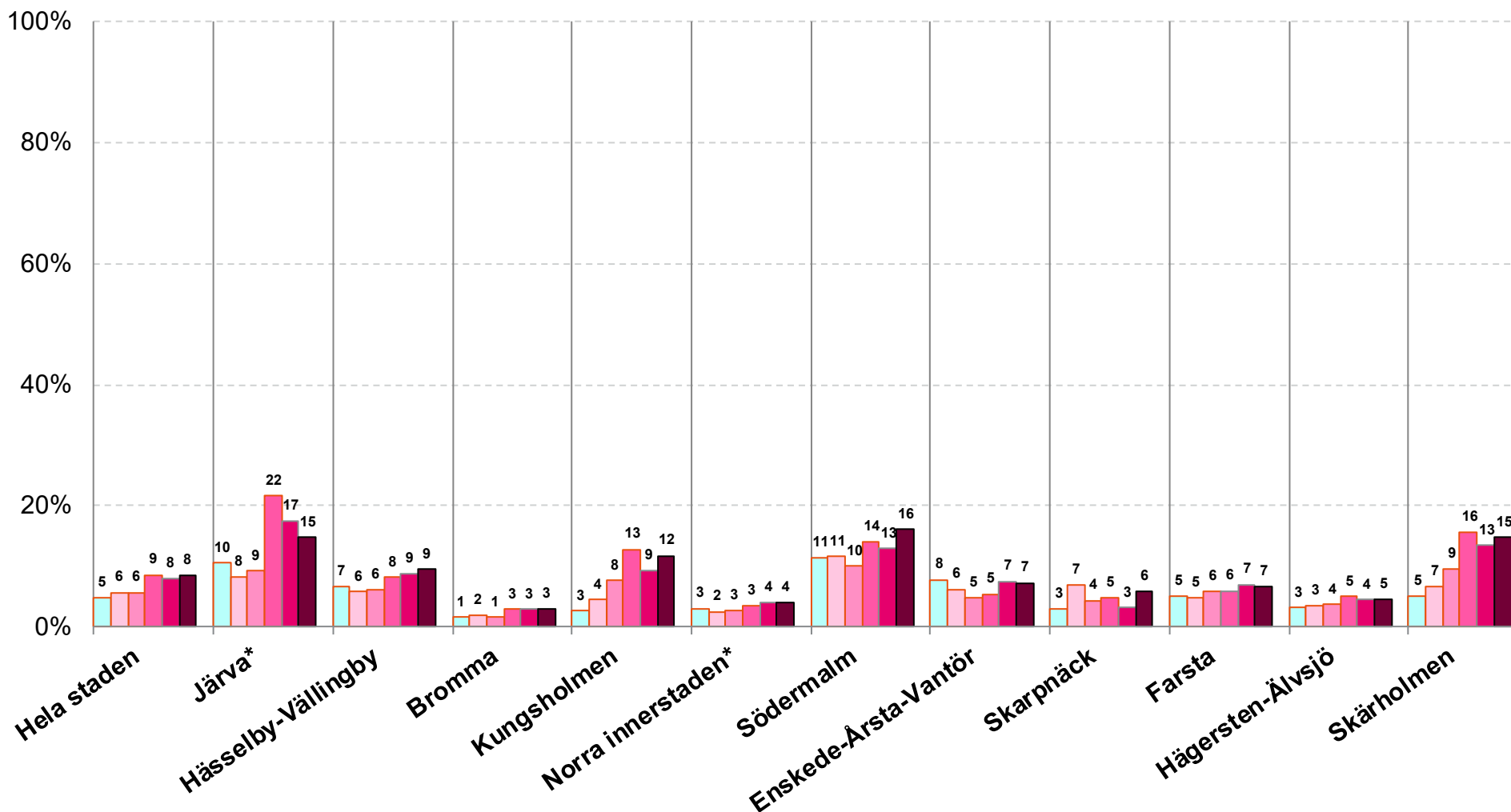
Stadsdelar



F24_10. Fråga: Upplever du att det finns problem med följande fenomen i ditt bostadsområde eller i anknötning till detta? [Narkotikamissbrukare på offentliga platser som stör ordningen]

Svarsalternativ: Nej | Ja, i liten utsträckning | Ja, i stor utsträckning | Ja, det finns men är inget problem

Andel i procent som svarat: Ja, i stor utsträckning



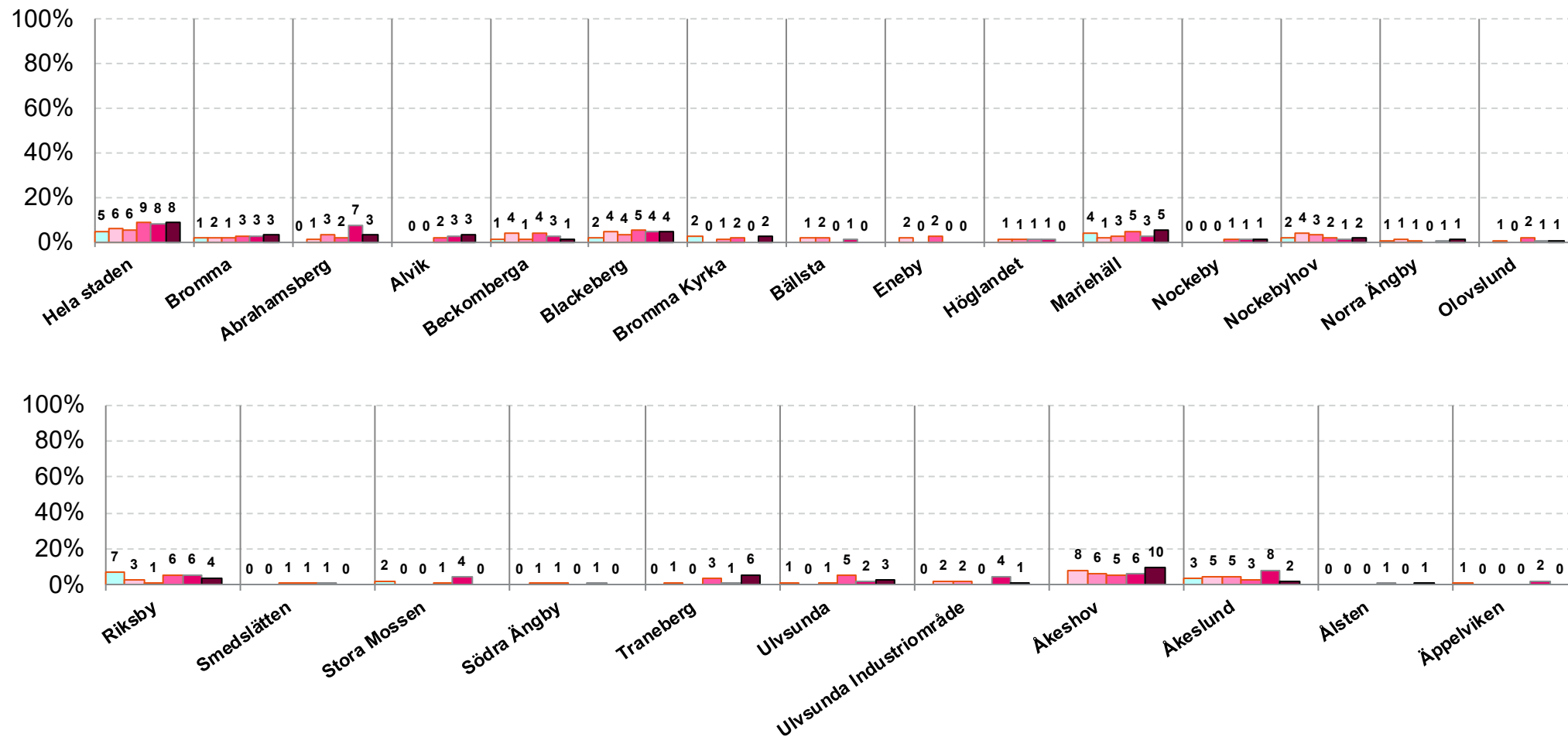
2008 2011 2014 2017 2020 2023

*Järva utgjordes i tidigare mätningar av stadsdelsområdena Rinkeby-Kista samt Spånga-Tensta. Norra innerstaden utgjordes i tidigare mätningar av Norrmalm samt Östermalm.

F24_10. Fråga: Upplever du att det finns problem med följande fenomen i ditt bostadsområde eller i anknötning till detta? [Narkotikamissbrukare på offentliga platser som stör ordningen] **Svarsalternativ:** Nej | Ja, i liten utsträckning | Ja, i stor utsträckning | Ja, det finns men är inget problem

Andel i procent som svarat: Ja, i stor utsträckning

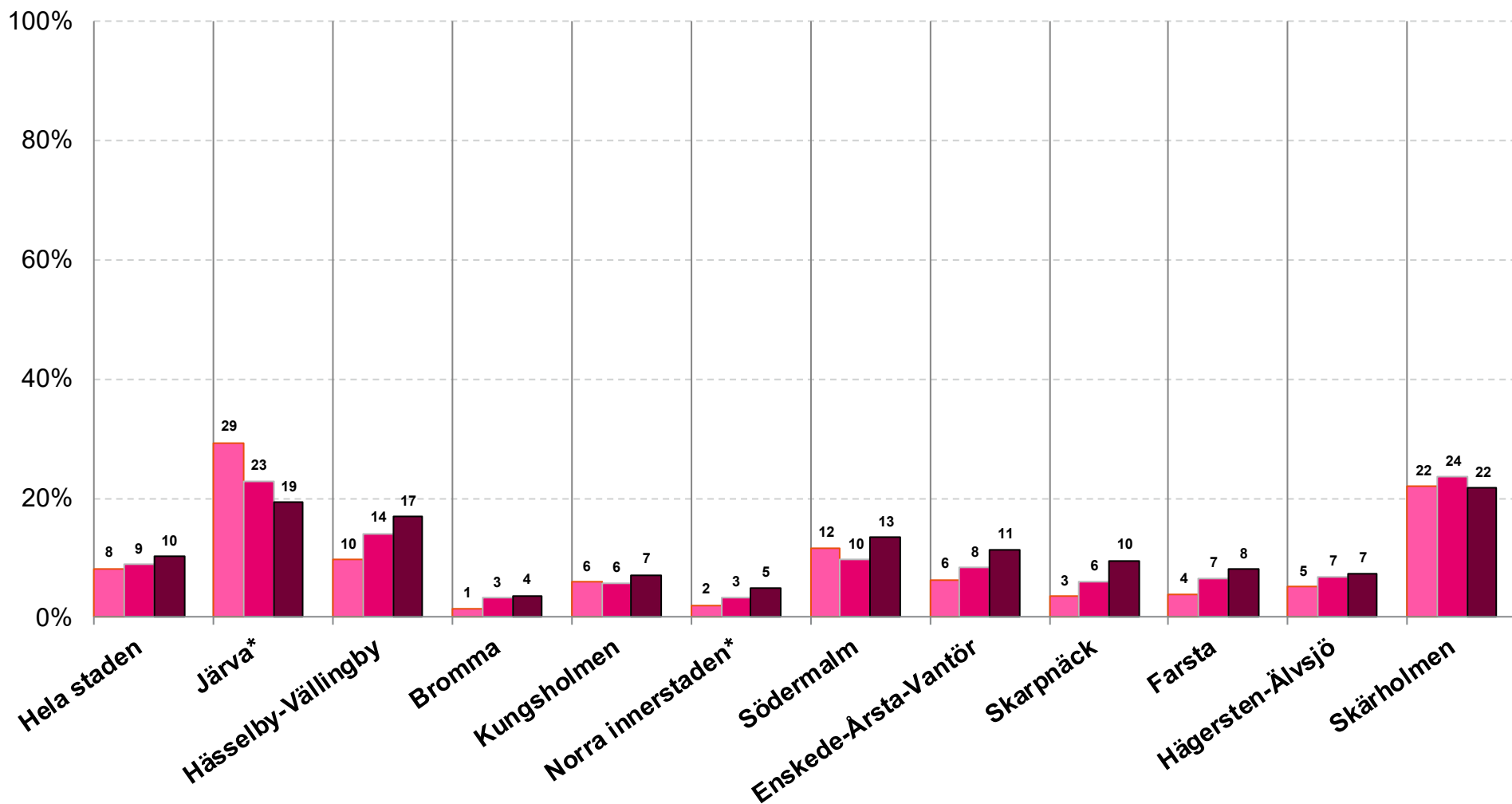
Stadsdelar



F24_11. Fråga: Upplever du att det finns problem med följande fenomen i ditt bostadsområde eller i anknnytning till detta? [Narkotikahandel som sker öppet på gata eller torg]

Svarsalternativ: Nej | Ja, i liten utsträckning | Ja, i stor utsträckning | Ja, det finns men är inget problem

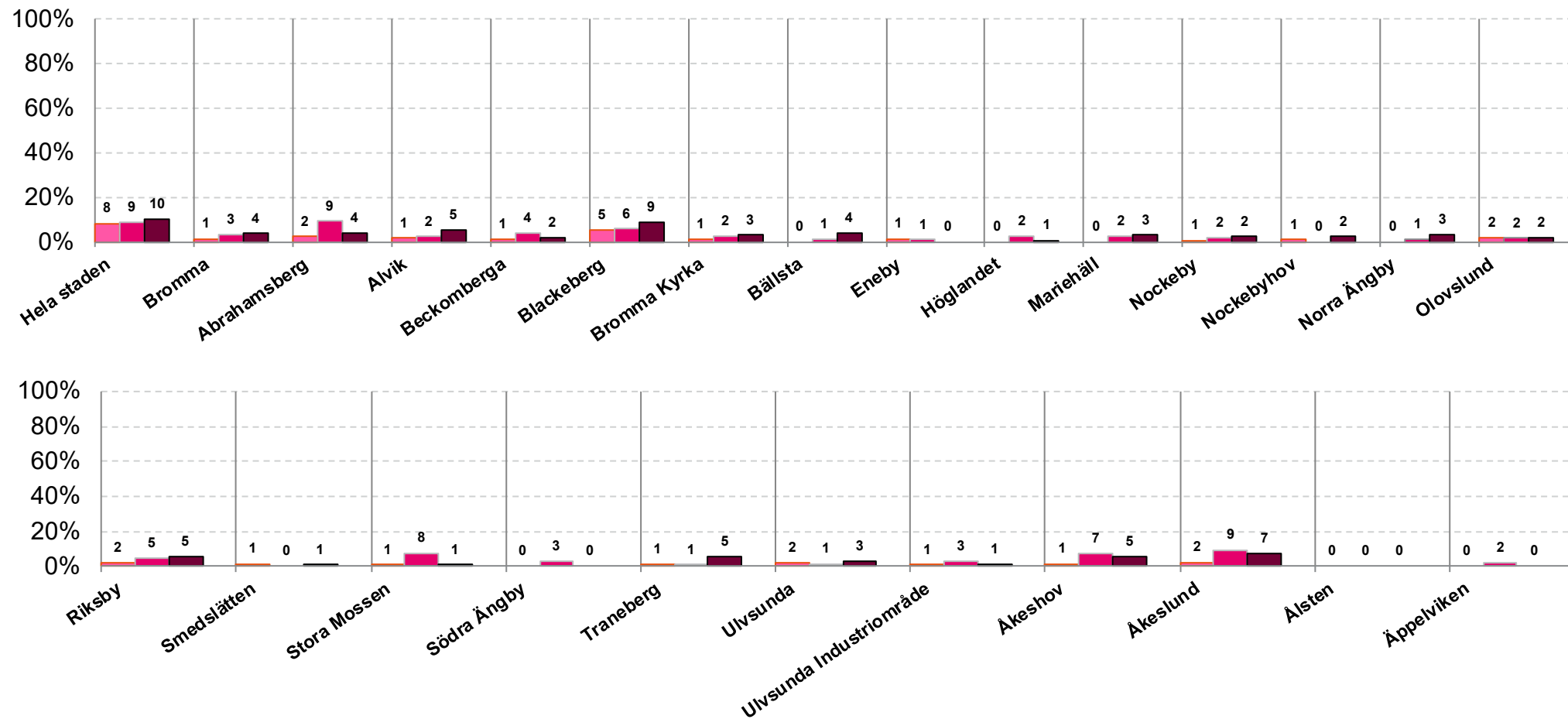
Andel i procent som svarat: Ja, i stor utsträckning



F24_11. Fråga: Upplever du att det finns problem med följande fenomen i ditt bostadsområde eller i anknnytning till detta? [Narkotikahandel som sker öppet på gata eller torg] **Svarsalternativ:** Nej | Ja, i liten utsträckning | Ja, i stor utsträckning | Ja, det finns men är inget problem

Andel i procent som svarat: Ja, i stor utsträckning

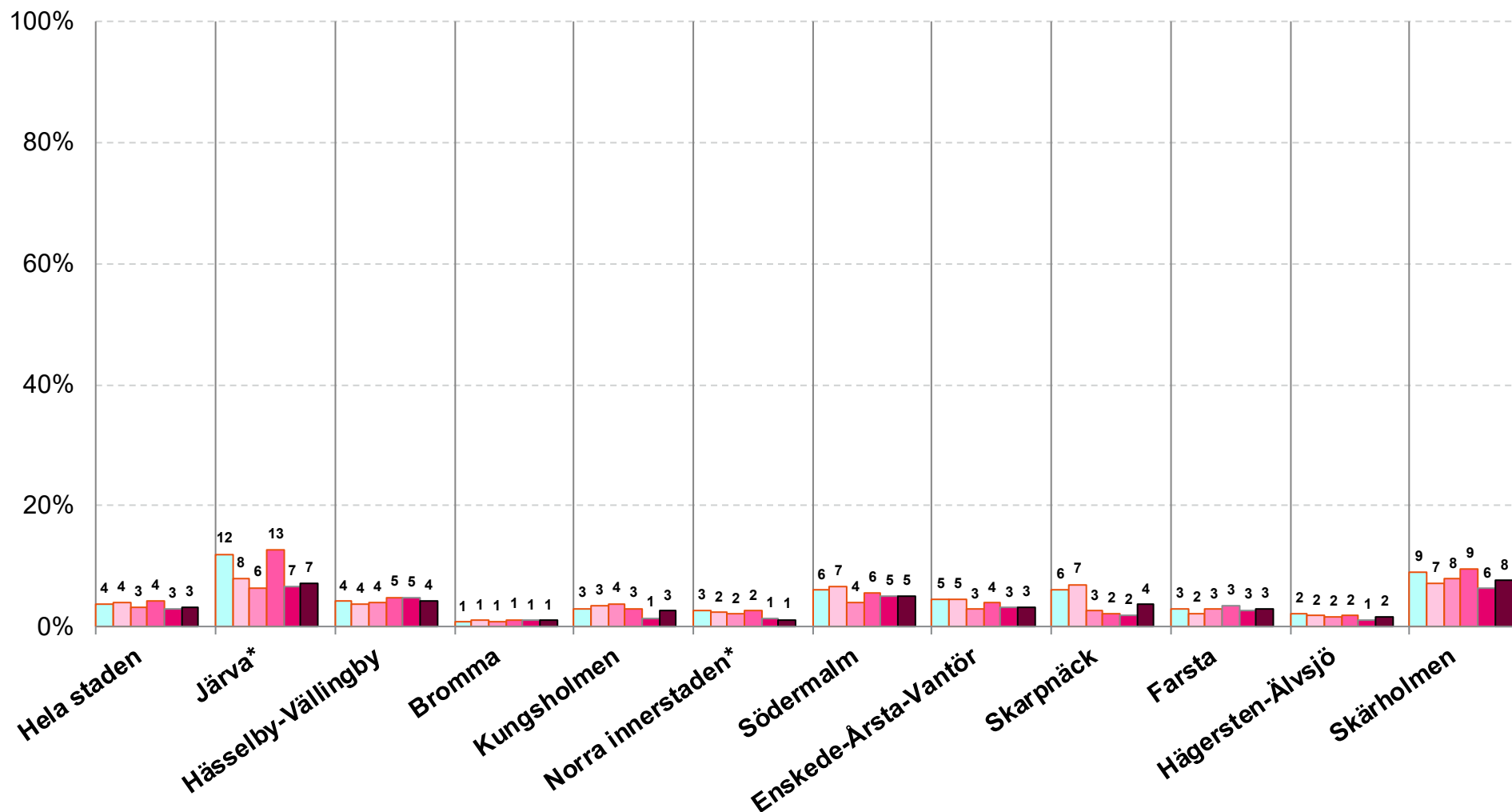
Stadsdelar



F24_12. Fråga: Upplever du att det finns problem med följande fenomen i ditt bostadsområde eller i anknötning till detta? [Folk som bråkar och slåss utomhus]

Svarsalternativ: Nej | Ja, i liten utsträckning | Ja, i stor utsträckning | Ja, det finns men är inget problem

Andel i procent som svarat: Ja, i stor utsträckning



2008 2011 2014 2017 2020 2023

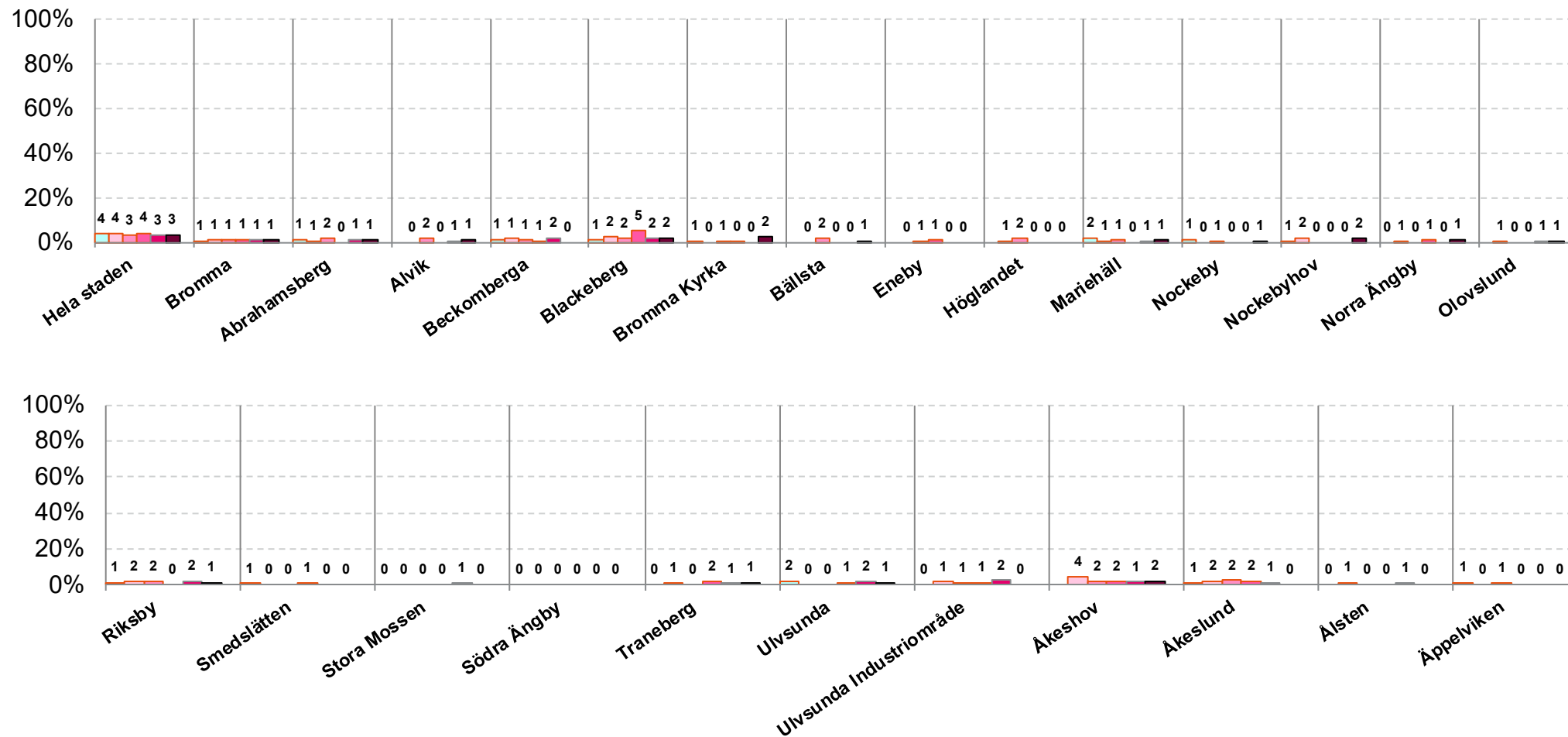
*Järva utgjordes i tidigare mätningar av stadsdelsområdena Rinkeby-Kista samt Spånga-Tensta. Norra innerstaden utgjordes i tidigare mätningar av Norrmalm samt Östermalm.

F24_12. Fråga: Upplever du att det finns problem med följande fenomen i ditt bostadsområde eller i anknötning till detta? [Folk som bråkar och slåss utomhus]

Svarsalternativ: Nej | Ja, i liten utsträckning | Ja, i stor utsträckning | Ja, det finns men är inget problem

Andel i procent som svarat: Ja, i stor utsträckning

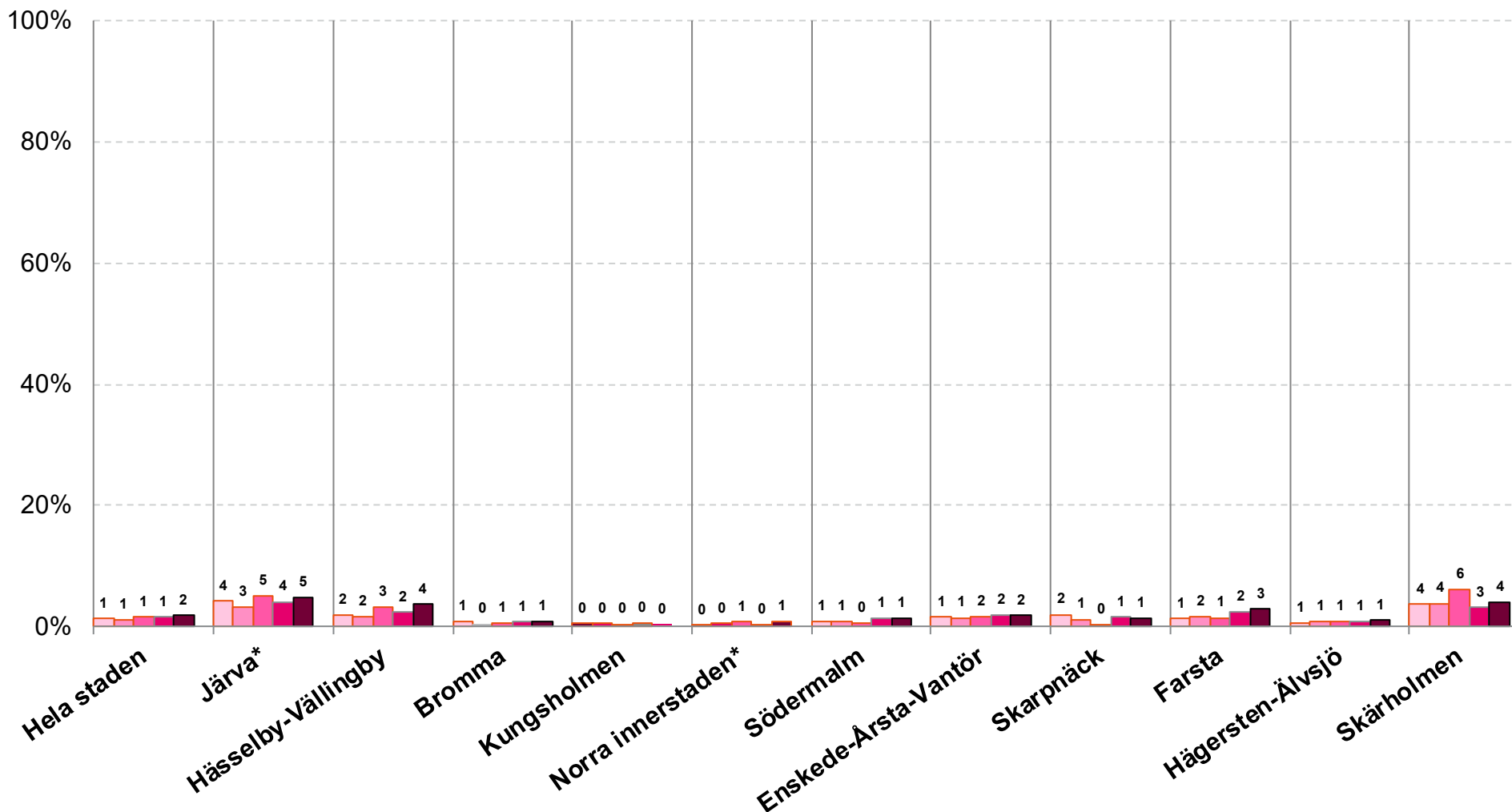
Stadsdelar



F24_13. Fråga: Upplever du att det finns problem med följande fenomen i ditt bostadsområde eller i anknötning till detta? [Folk som bråkar och slåss inomhus i sina bostäder]

Svarsalternativ: Nej | Ja, i liten utsträckning | Ja, i stor utsträckning | Ja, det finns men är inget problem

Andel i procent som svarat: Ja, i stor utsträckning



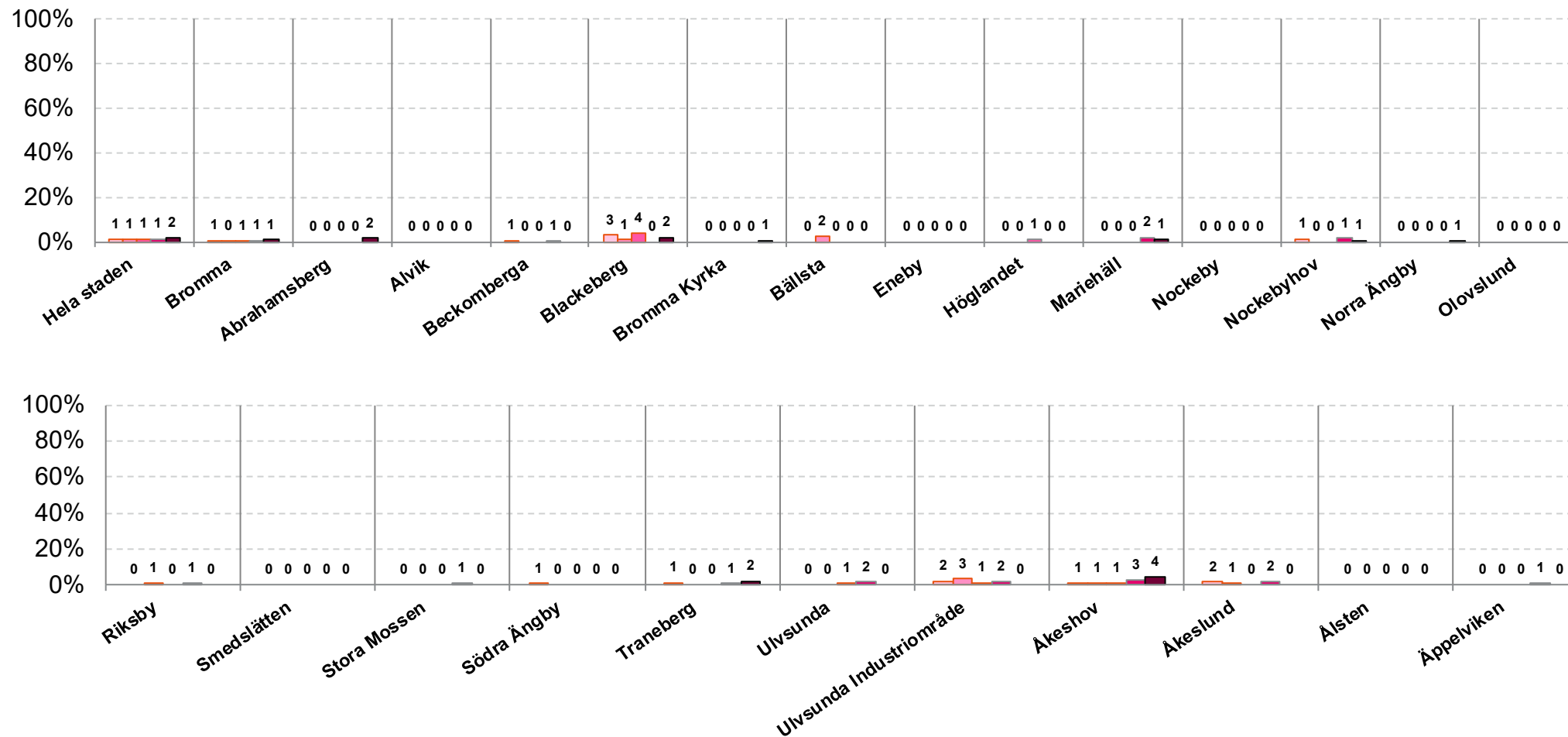
2011 2014 2017 2020 2023

*Järva utgjordes i tidigare mätningar av stadsdelsområdena Rinkeby-Kista samt Spånga-Tensta. Norra innerstaden utgjordes i tidigare mätningar av Norrmalm samt Östermalm.

F24_13. Fråga: Upplever du att det finns problem med följande fenomen i ditt bostadsområde eller i anknytning till detta? [Folk som bråkar och slåss inomhus i sina bostäder] **Svarsalternativ:** Nej | Ja, i liten utsträckning | Ja, i stor utsträckning | Ja, det finns men är inget problem

Andel i procent som svarat: Ja, i stor utsträckning

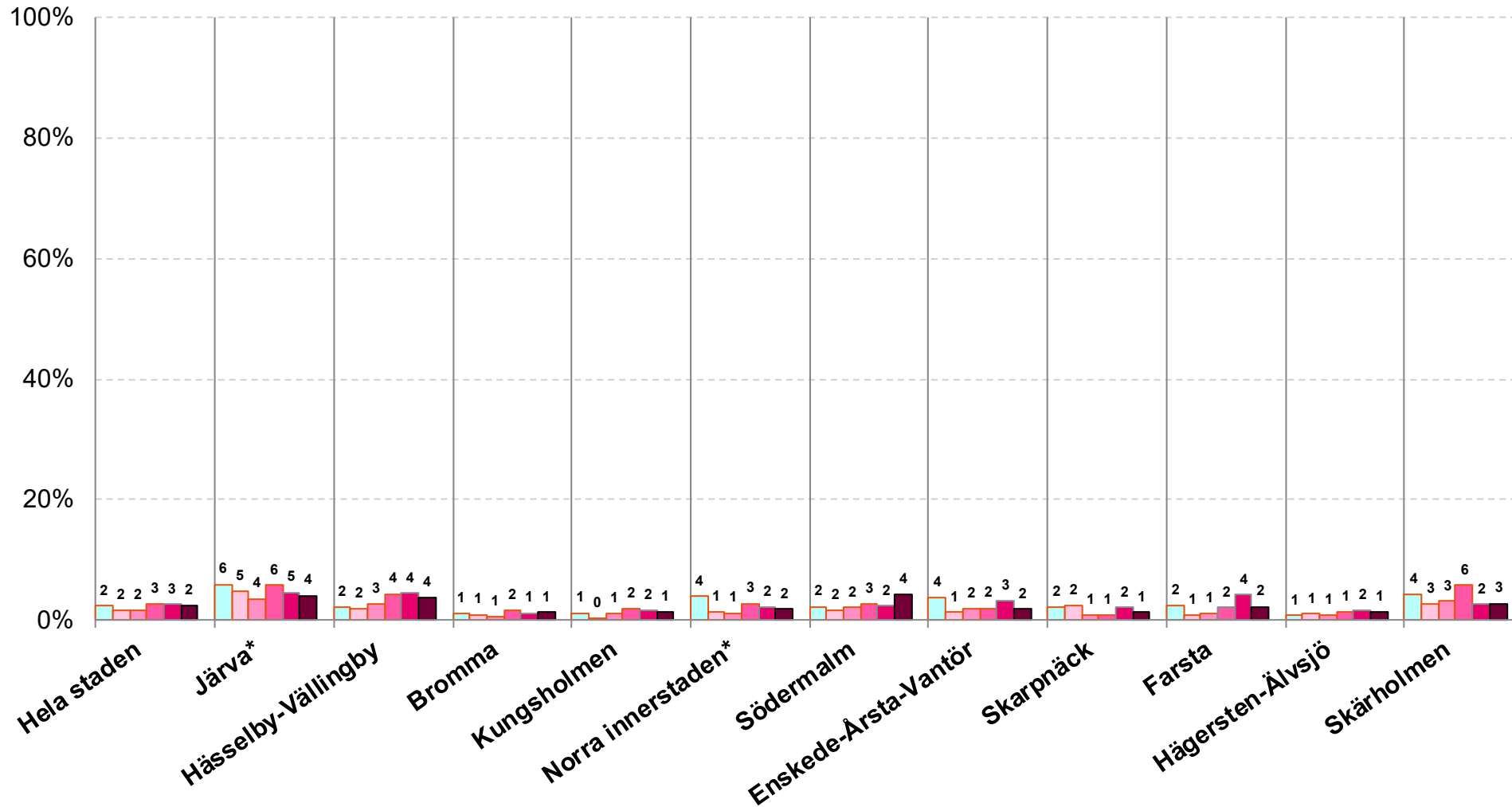
Stadsdelar



F24_14. Fråga: Upplever du att det finns problem med följande fenomen i ditt bostadsområde eller i anknötning till detta? [Kvinnor som antastas]

Svarsalternativ: Nej | Ja, i liten utsträckning | Ja, i stor utsträckning | Ja, det finns men är inget problem

Andel i procent som svarat: Ja, i stor utsträckning



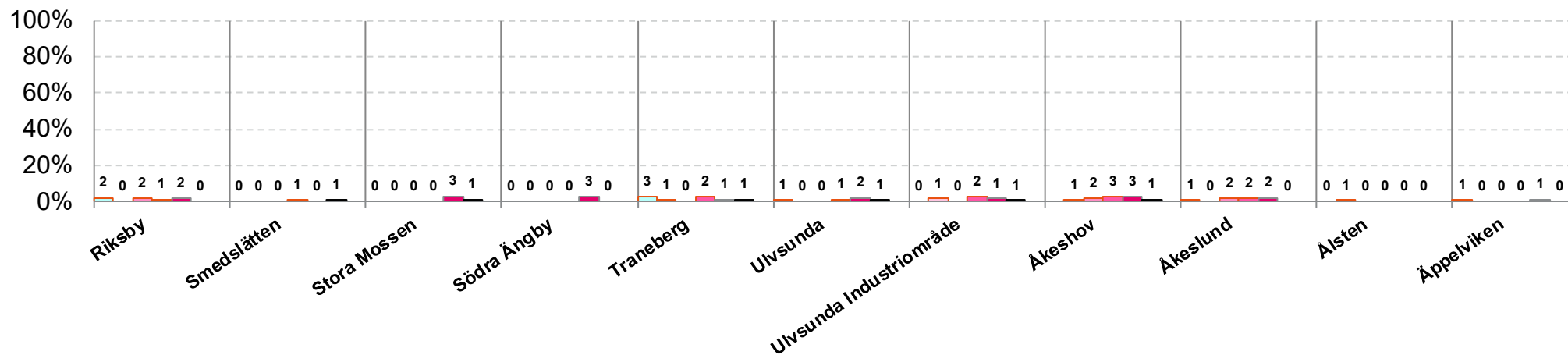
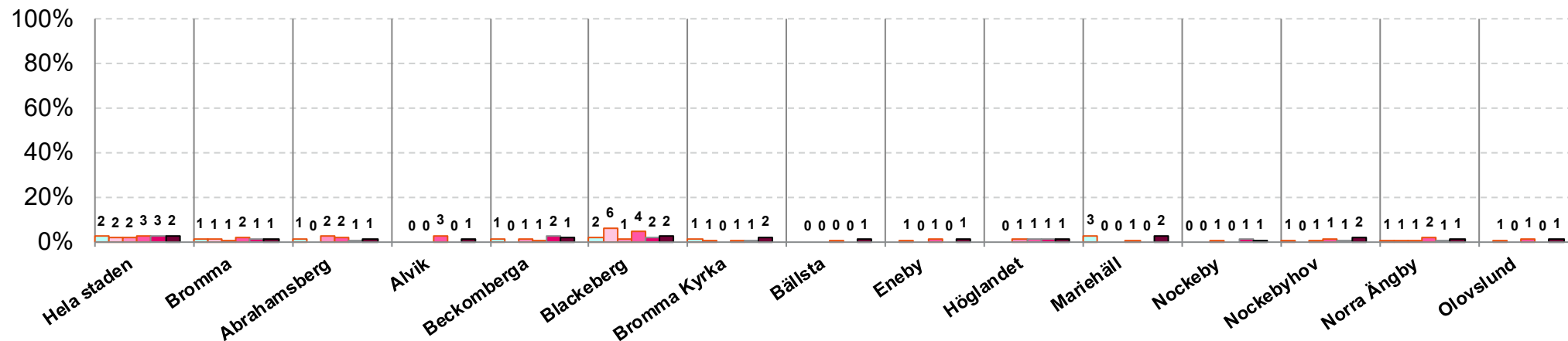
2008 2011 2014 2017 2020 2023

*Järva utgjordes i tidigare mätningar av stadsdelsområdena Rinkeby-Kista samt Spånga-Tensta. Norra innerstaden utgjordes i tidigare mätningar av Norrmalm samt Östermalm.

F24_14. Fråga: Upplever du att det finns problem med följande fenomen i ditt bostadsområde eller i anknötning till detta? [Kvinnor som antastas] **Svarsalternativ:** Nej | Ja, i liten utsträckning | Ja, i stor utsträckning | Ja, det finns men är inget problem

Andel i procent som svarat: Ja, i stor utsträckning

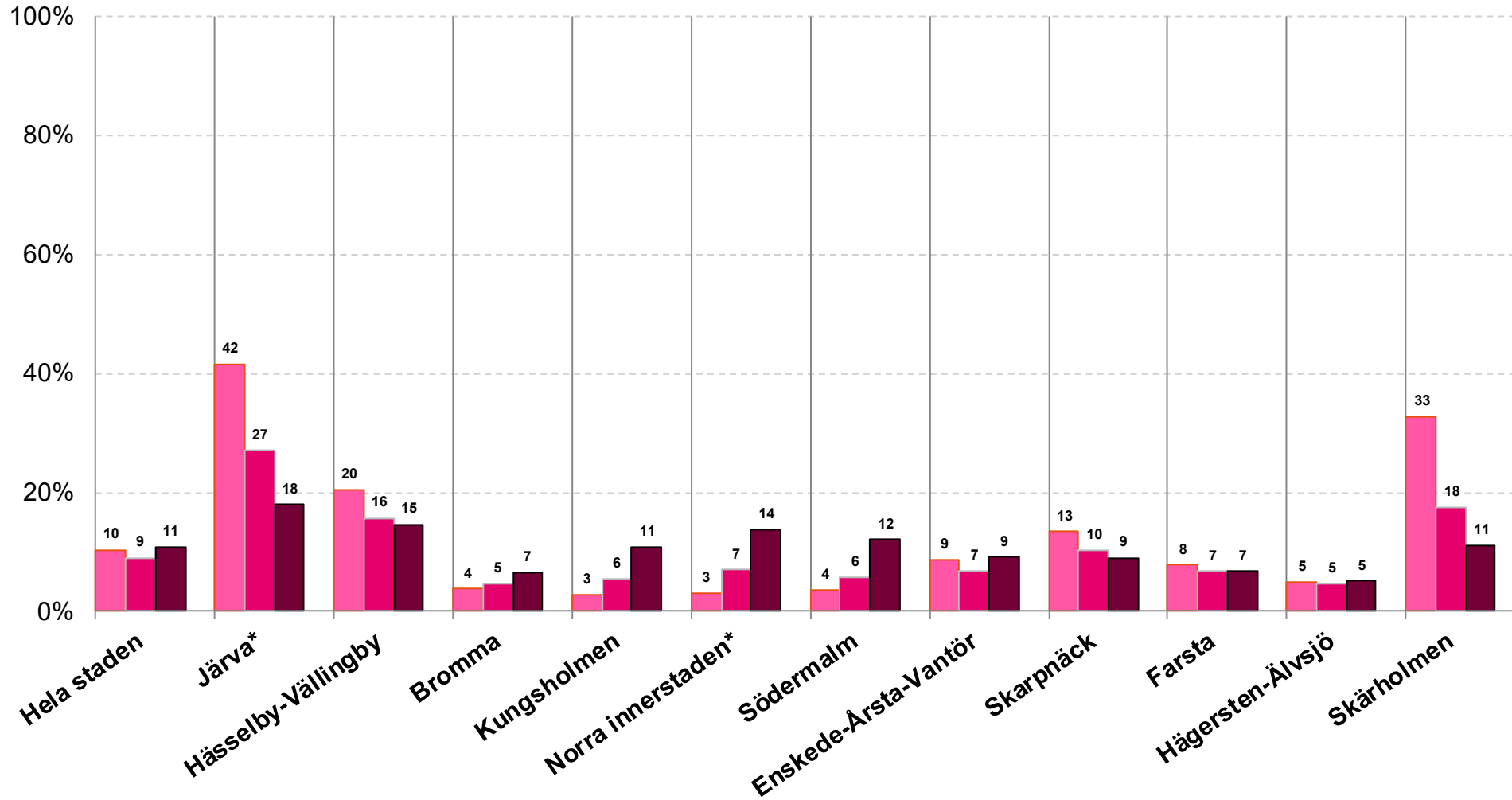
Stadsdelar



F24_15. Fråga: Upplever du att det finns problem med följande fenomen i ditt bostadsområde eller i anknötning till detta? [Moped/MC-trafik på gång- och cykelvägar]

Svarsalternativ: Nej | Ja, i liten utsträckning | Ja, i stor utsträckning | Ja, det finns men är inget problem

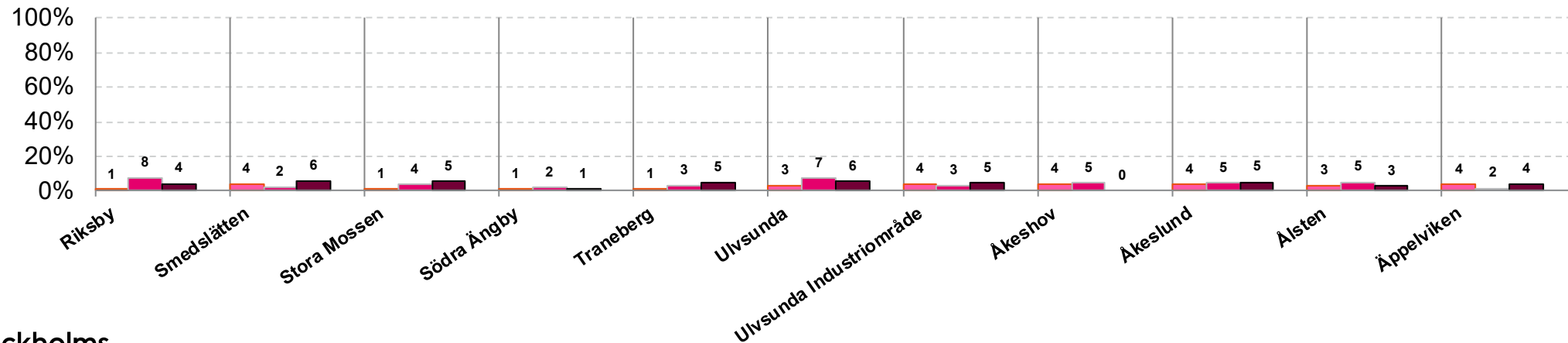
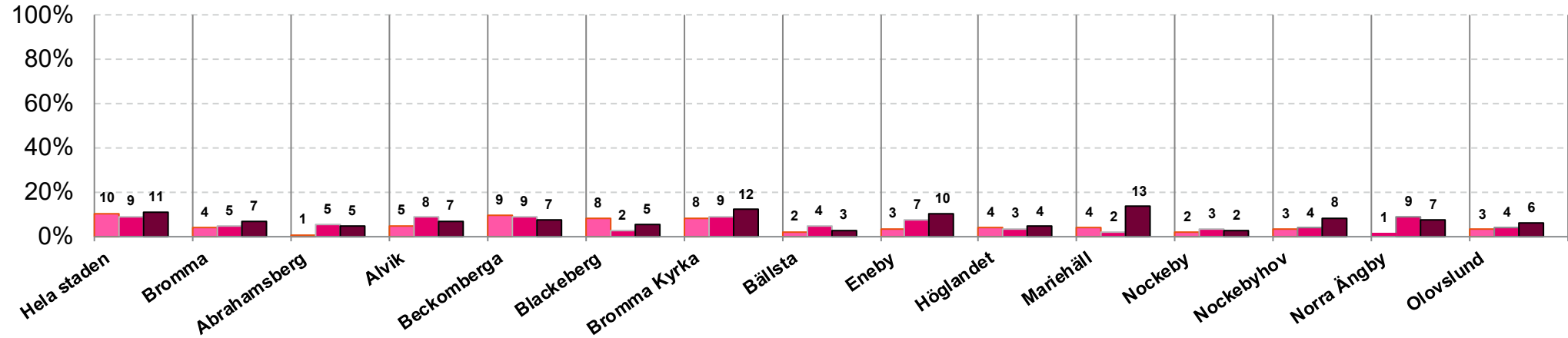
Andel i procent som svarat: Ja, i stor utsträckning



F24_15. Fråga: Upplever du att det finns problem med följande fenomen i ditt bostadsområde eller i anknötning till detta? [Moped/MC-trafik på gång- och cykelvägar] **Svarsalternativ:** Nej | Ja, i liten utsträckning | Ja, i stor utsträckning | Ja, det finns men är inget problem

Andel i procent som svarat: Ja, i stor utsträckning

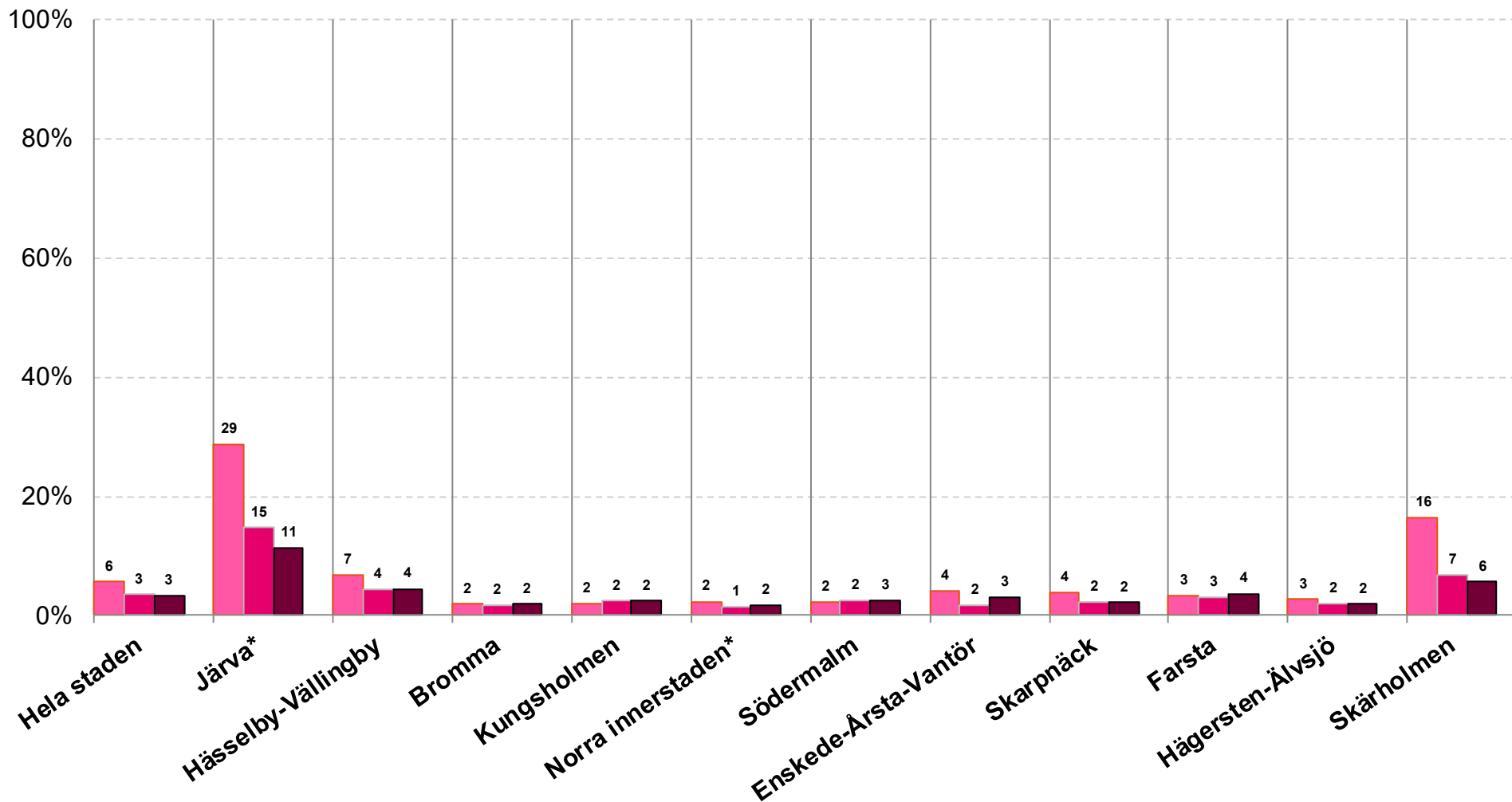
Stadsdelar



F24_16. Fråga: Upplever du att det finns problem med följande fenomen i ditt bostadsområde eller i anknötning till detta? [Biltrafik på gång- och cykelvägar]

Svarsalternativ: Nej | Ja, i liten utsträckning | Ja, i stor utsträckning | Ja, det finns men är inget problem

Andel i procent som svarat: Ja, i stor utsträckning

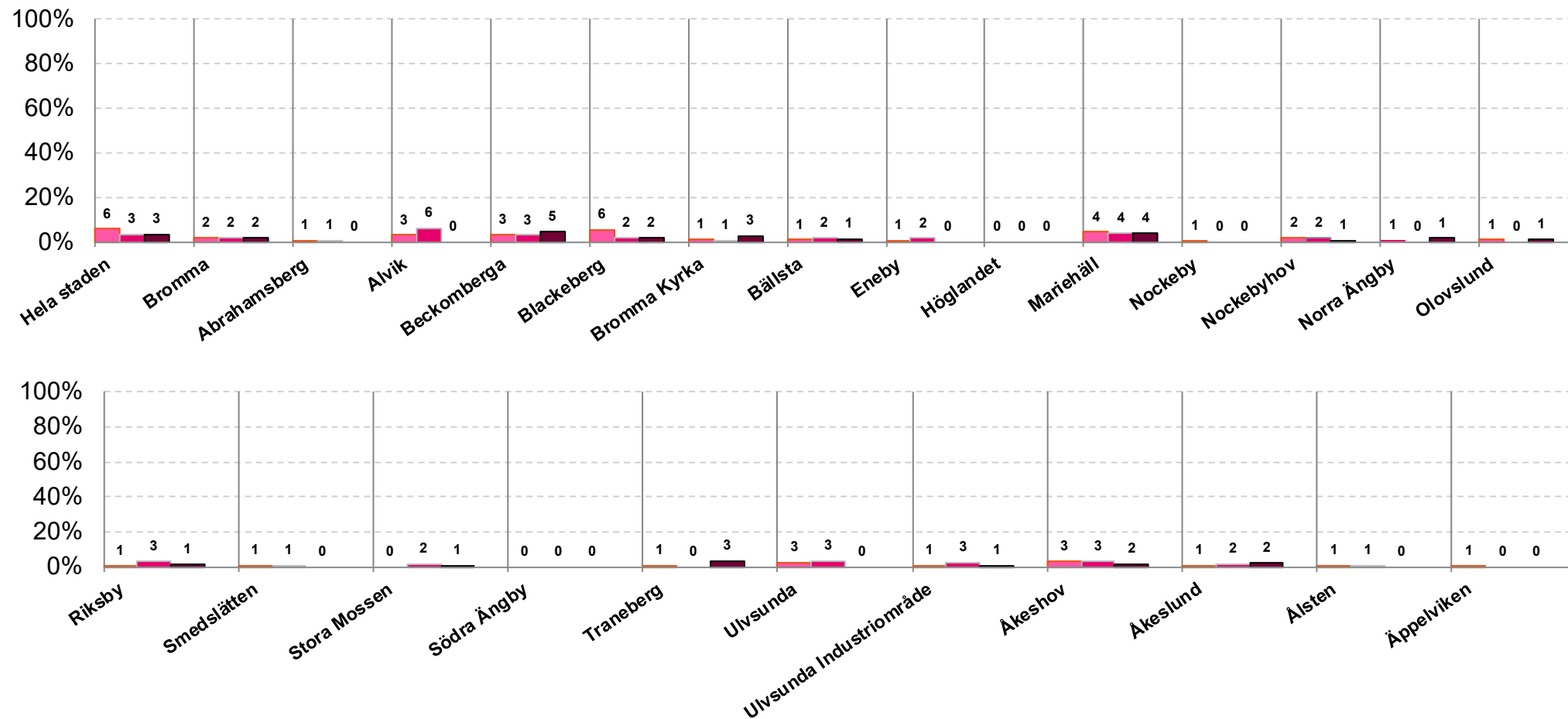


F24_16. Fråga: Upplever du att det finns problem med följande fenomen i ditt bostadsområde eller i anknötning till detta? [Biltrafik på gång- och cykelvägar]

Svarsalternativ: Nej | Ja, i liten utsträckning | Ja, i stor utsträckning | Ja, det finns men är inget problem

Andel i procent som svarat: Ja, i stor utsträckning

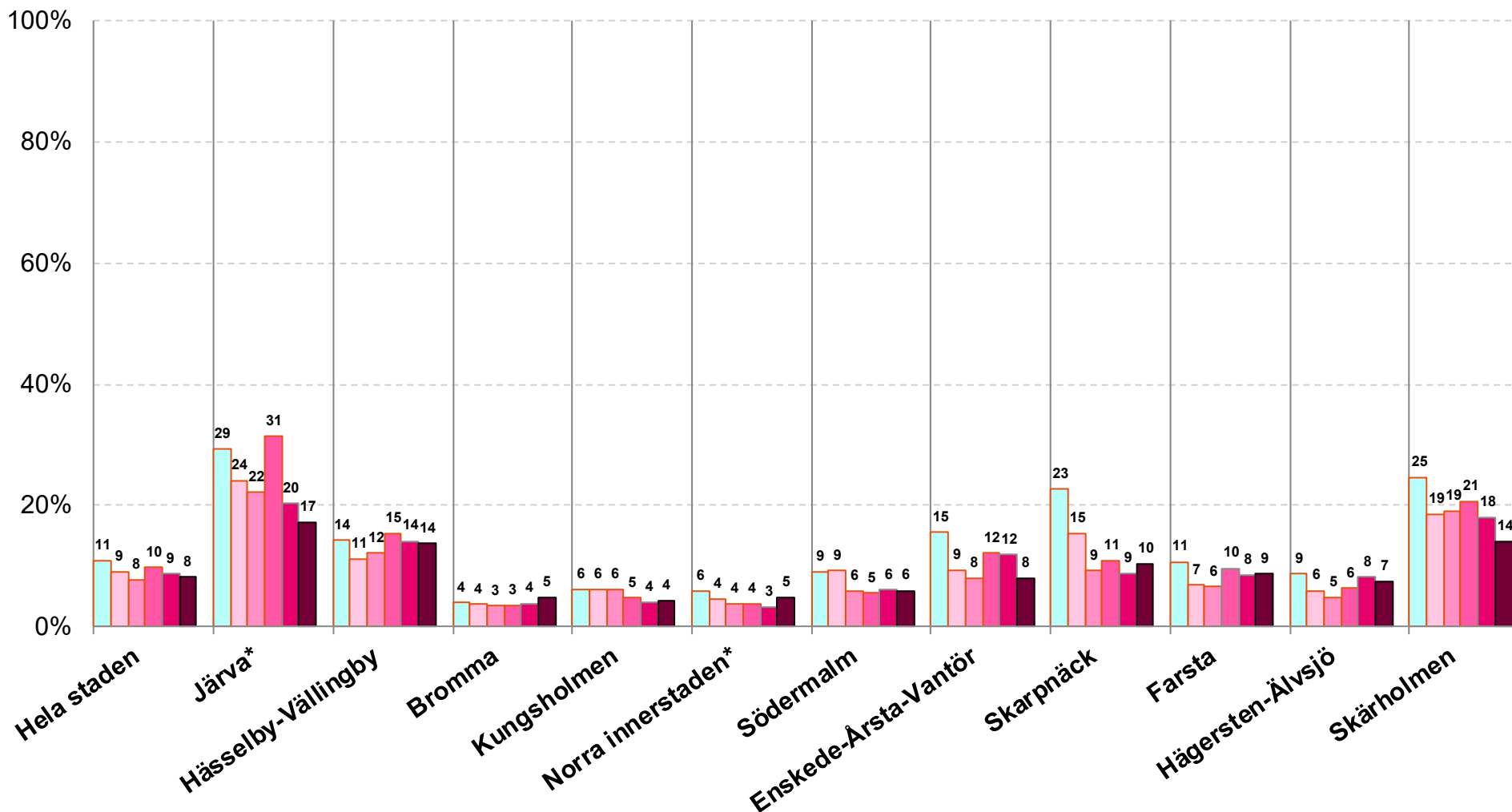
Stadsdelar



F24_17. Fråga: Upplever du att det finns problem med följande fenomen i ditt bostadsområde eller i anknötning till detta? [Ungdomar som stör ordningen]

Svarsalternativ: Nej | Ja, i liten utsträckning | Ja, i stor utsträckning | Ja, det finns men är inget problem

Andel i procent som svarat: Ja, i stor utsträckning



2008 2011 2014 2017 2020 2023

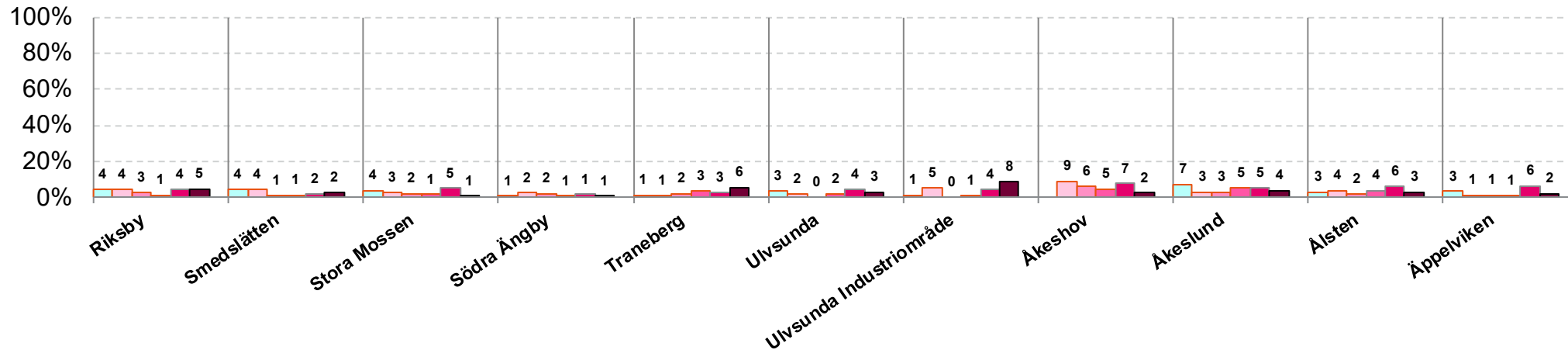
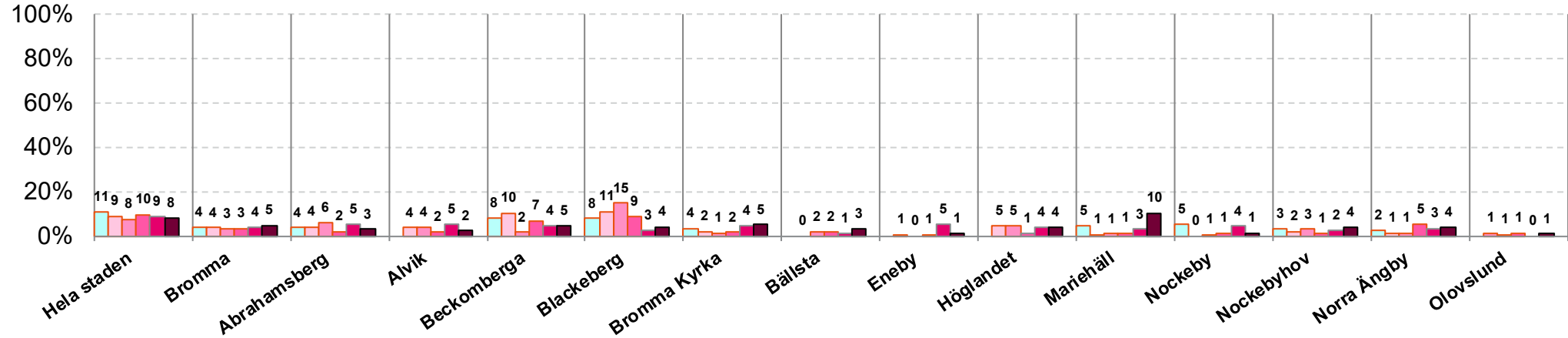
*Järva utgjordes i tidigare mätningar av stadsdelsområdena Rinkeby-Kista samt Spånga-Tensta. Norra innerstaden utgjordes i tidigare mätningar av Norrmalm samt Östermalm.

F24_17. Fråga: Upplever du att det finns problem med följande fenomen i ditt bostadsområde eller i anknötning till detta? [Ungdomar som stör ordningen]

Svarsalternativ: Nej | Ja, i liten utsträckning | Ja, i stor utsträckning | Ja, det finns men är inget problem

Andel i procent som svarat: Ja, i stor utsträckning

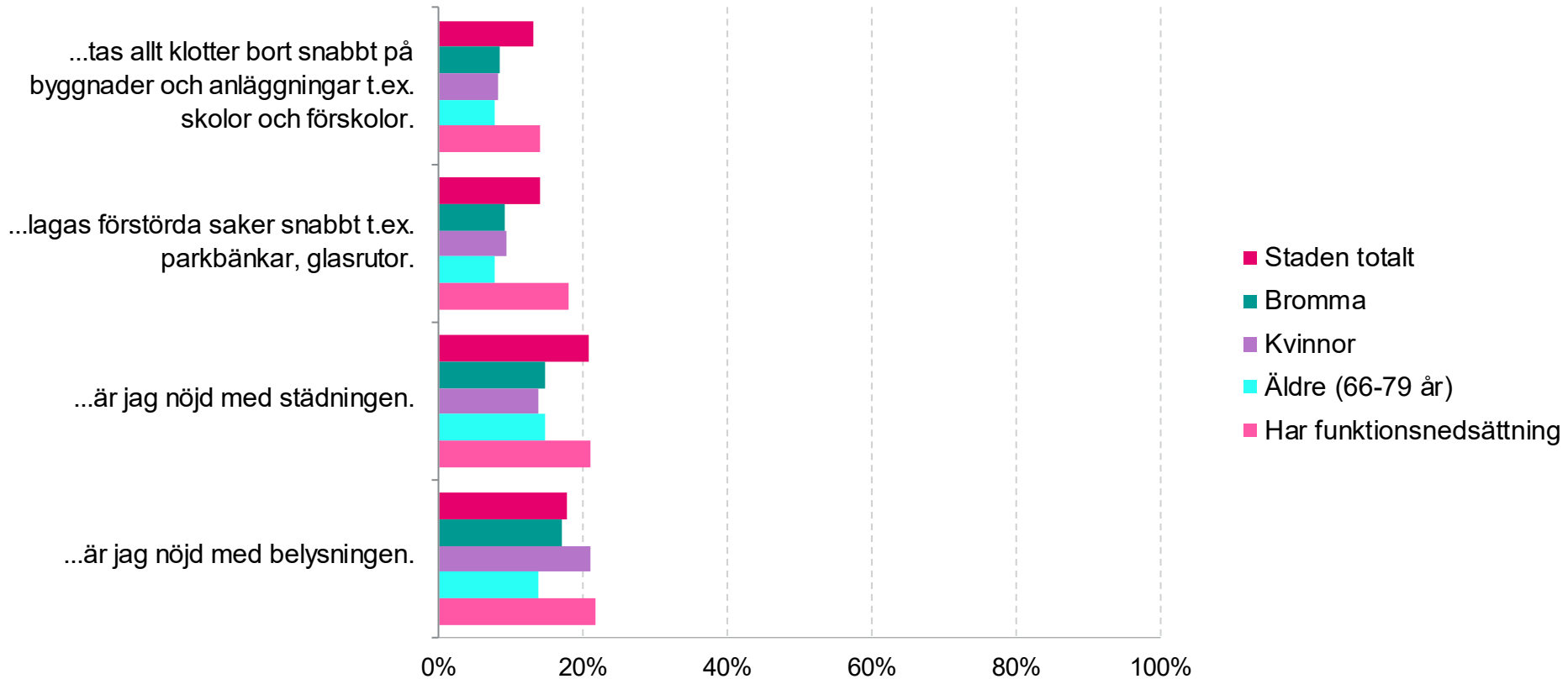
Stadsdelar



F25_1-F25_4. Fråga: I mitt bostadsområde...

Svarsalternativ: Stämmer inte alls | Stämmer ganska dåligt | Varken eller | Stämmer ganska bra | Stämmer helt | Vet ej

Andel i procent som svarat: Stämmer inte alls | Stämmer ganska dåligt



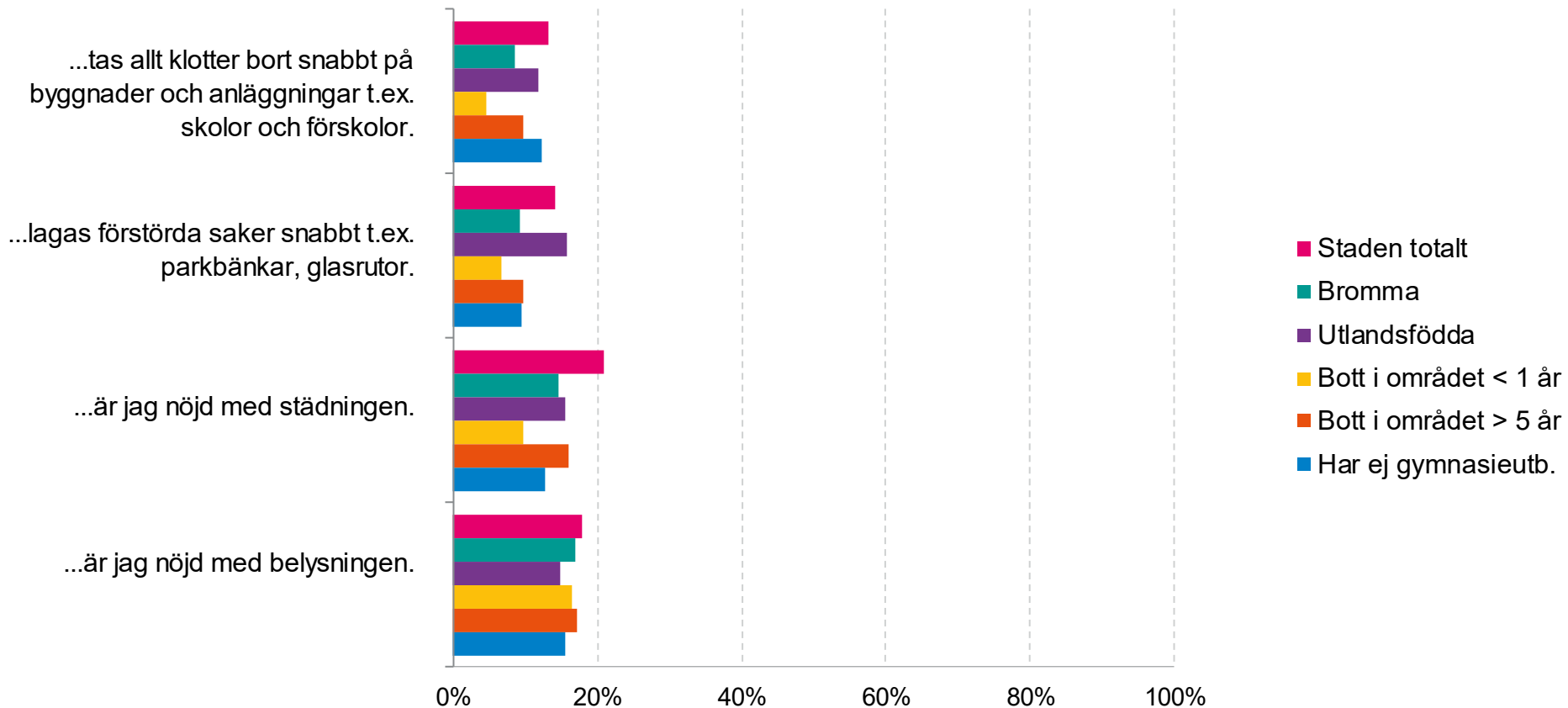
Stockholms
stad

OBS! Alla nedbrytningar är för Bromma

F25_1-F25_4. Fråga: I mitt bostadsområde...

Svarsalternativ: Stämmer inte alls | Stämmer ganska dåligt | Varken eller | Stämmer ganska bra | Stämmer helt | Vet ej

Andel i procent som svarat: Stämmer inte alls | Stämmer ganska dåligt



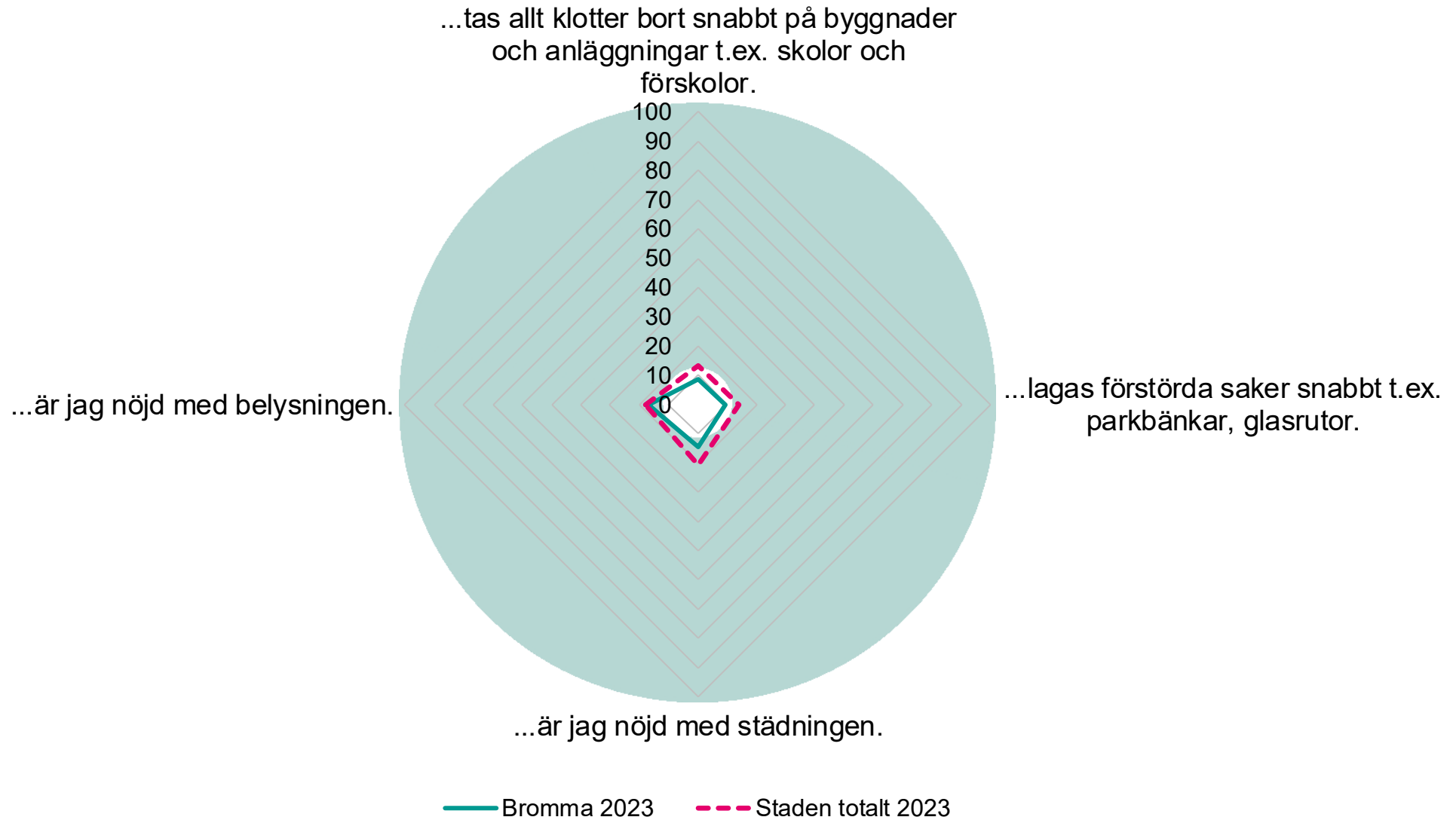
Stockholms stad

OBS! Alla nedbrytningar är för Bromma

F25_1-F25_4. Fråga: I mitt bostadsområde...

Svarsalternativ: Stämmer inte alls | Stämmer ganska dåligt | Varken eller | Stämmer ganska bra | Stämmer helt | Vet ej

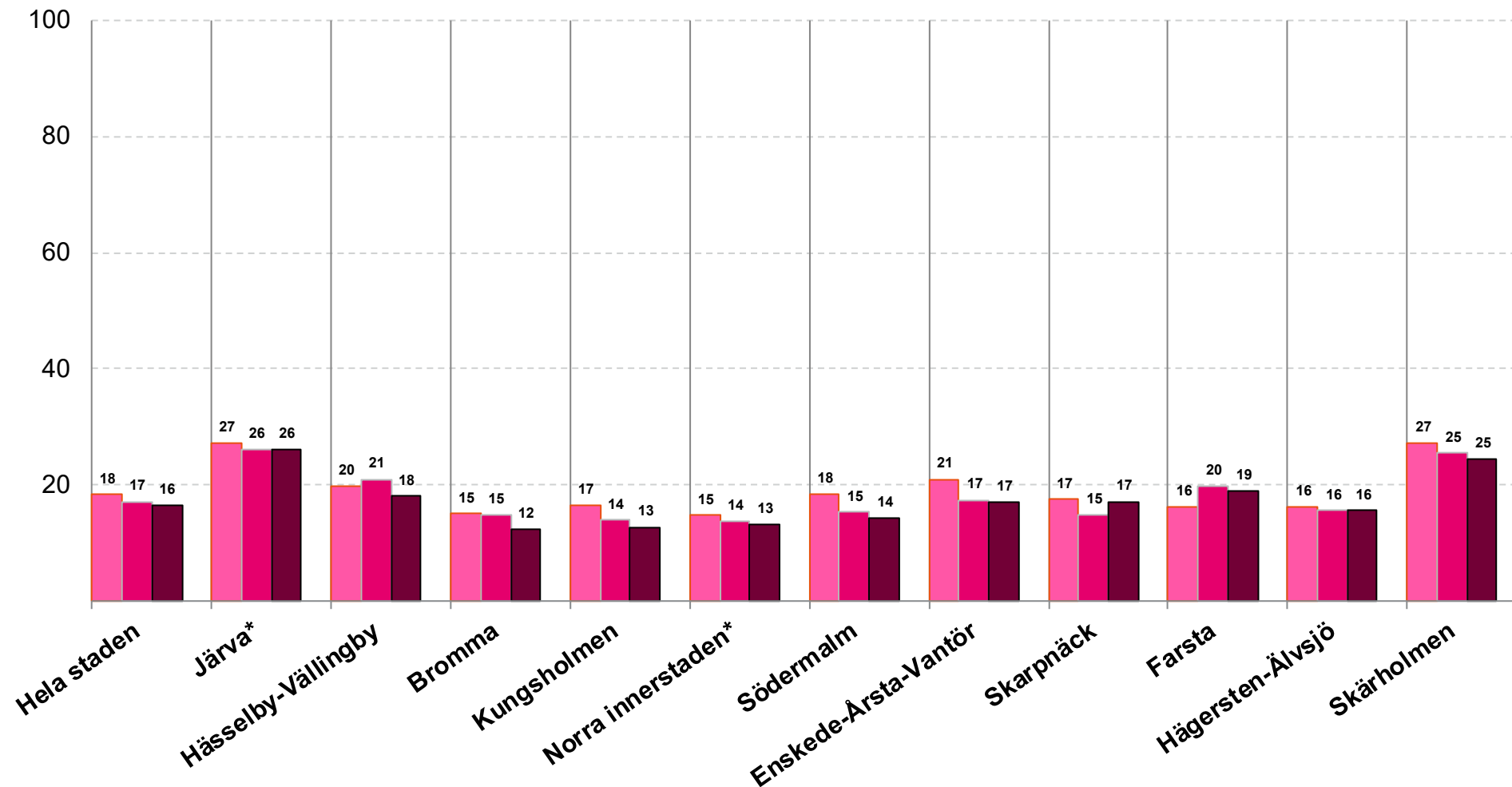
Andel i procent som svarat: Stämmer inte alls | Stämmer ganska dåligt



Index: F25_1-F25_4. Fråga: I mitt bostadsområde... [åtgärdas problem]

Svarsalternativ: Stämmer inte alls | Stämmer ganska dåligt | Varken eller | Stämmer ganska bra | Stämmer helt | Vet ej

Index av samtliga frågor, mellan 0 och 100, av de som svarat: Stämmer inte alls | Stämmer ganska dåligt



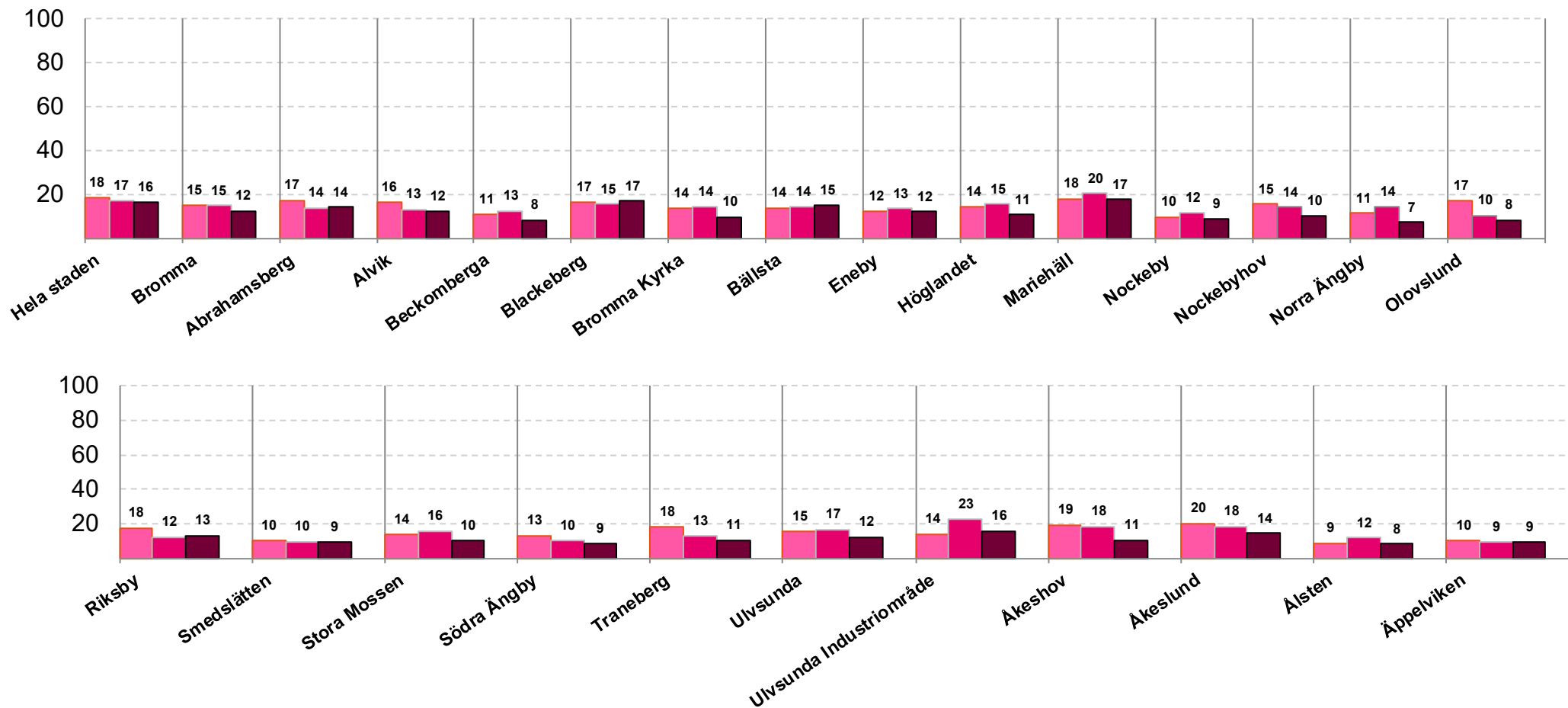
2017 2020 2023

*Järva utgjordes i tidigare mätningar av stadsdelsområdena Rinkeby-Kista samt Spånga-Tensta. Norra innerstaden utgjordes i tidigare mätningar av Norrmalm samt Östermalm.

Index: F25_1-F25_4. Fråga: I mitt bostadsområde... [åtgärdas problem] Svartalternativ: Stämmer inte alls | Stämmer ganska dåligt | Varken eller | Stämmer ganska bra | Stämmer helt | Vet ej

Index av samtliga frågor, mellan 0 och 100, av de som svarat: Stämmer inte alls | Stämmer ganska dåligt

Stadsdelar

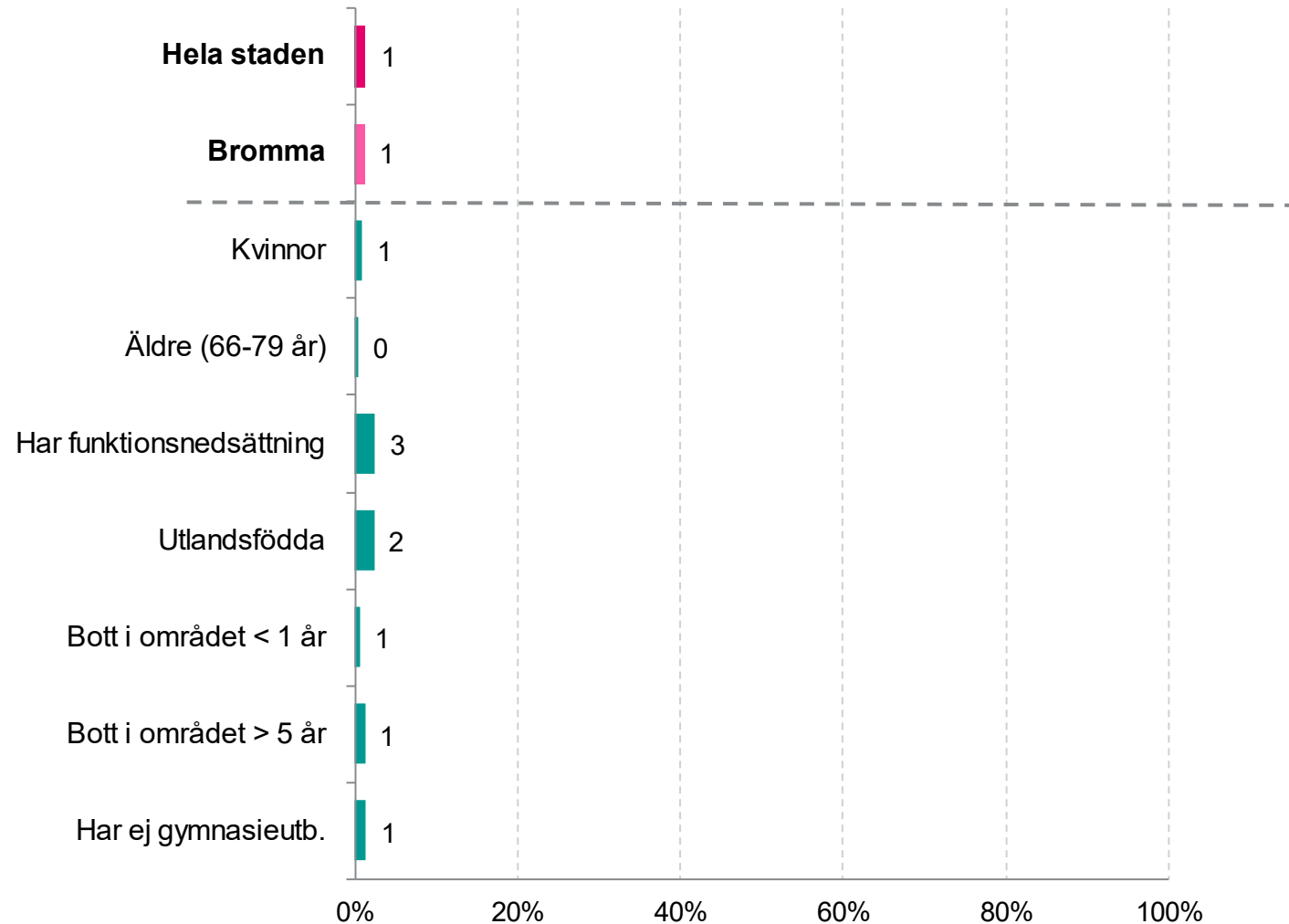


Utsatthet för brott

F26. Fråga: Har du själv under de senaste 12 månaderna varit utsatt för att någon med avsikt slog, sparkade eller utsatte dig för någon annan typ av fysiskt våld som ledde till synliga märken, skador eller smärta?

Svarsalternativ: Nej | Ja

Andel i procent som svarat: Ja



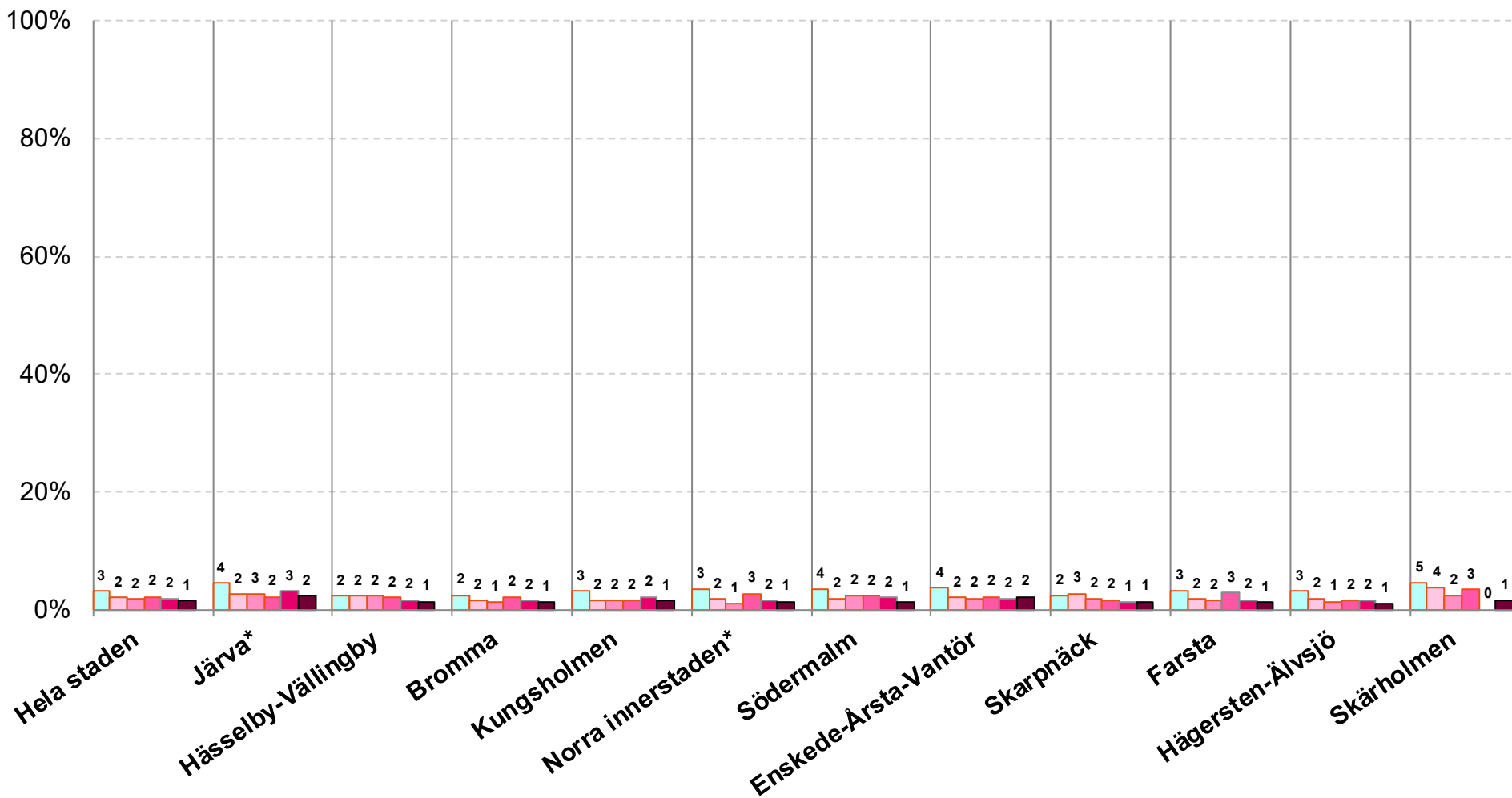
Stockholms
stad

OBS! Alla nedbrytningar är för Bromma

F26. Fråga: Har du själv under de senaste 12 månaderna varit utsatt för att någon med avsikt slog, sparkade eller utsatte dig för någon annan typ av fysiskt våld som ledde till synliga märken, skador eller smärta?

Svarsalternativ: Nej | Ja

Andel i procent som svarat: Ja

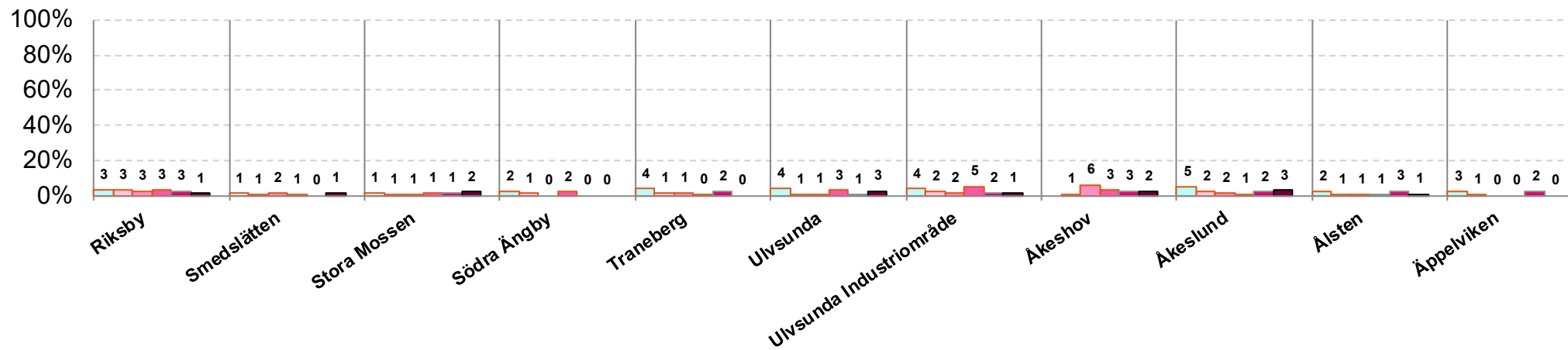
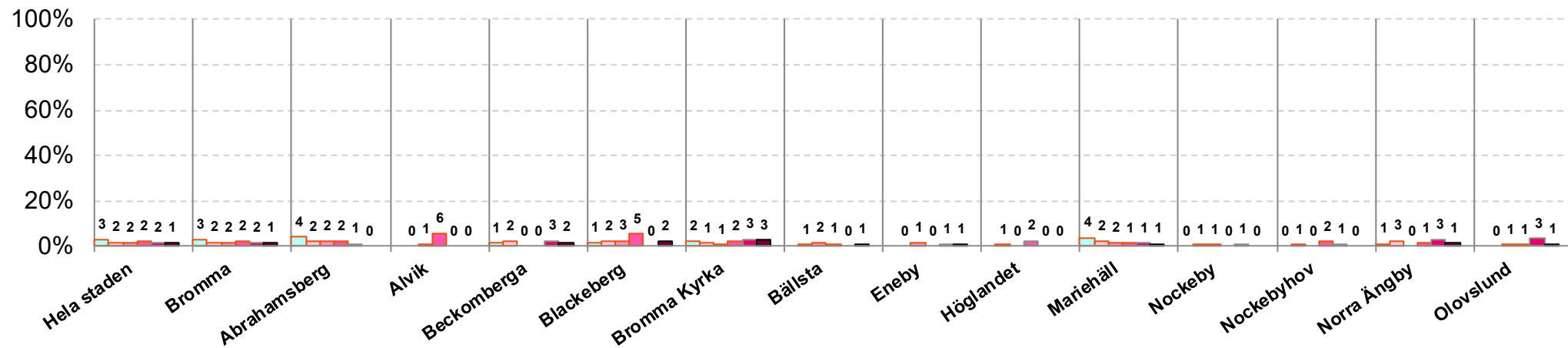


*Järva utgjordes i tidigare mätningar av stadsdelsområdena Rinkeby-Kista samt Spånga-Tensta. Norra innerstaden utgjordes i tidigare mätningar av Norrmalm samt Östermalm.

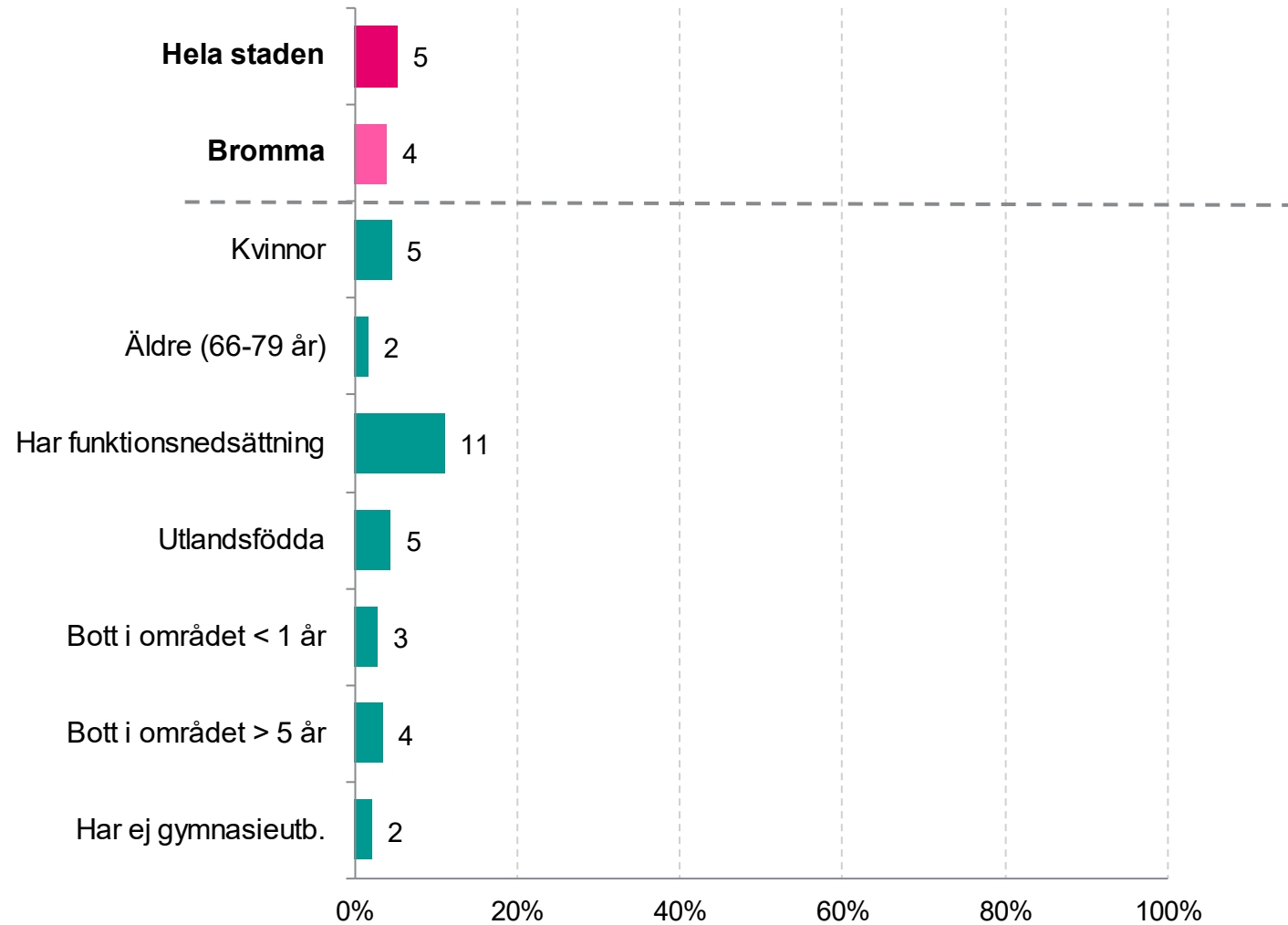
F26. Fråga: Har du själv under de senaste 12 månaderna varit utsatt för att någon med avsikt slog, sparkade eller utsatte dig för någon annan typ av fysiskt våld som ledde till synliga märken, skador eller smärta? **Svarsalternativ:** Nej | Ja

Andel i procent som svarat: Ja

Stadsdelar



F27. Fråga: Har du själv under de senaste 12 månaderna blivit utsatt för hot på ett sådant sätt att du blev rädd? **Svarsalternativ:** Nej | Ja
Andel i procent som svarat: Ja



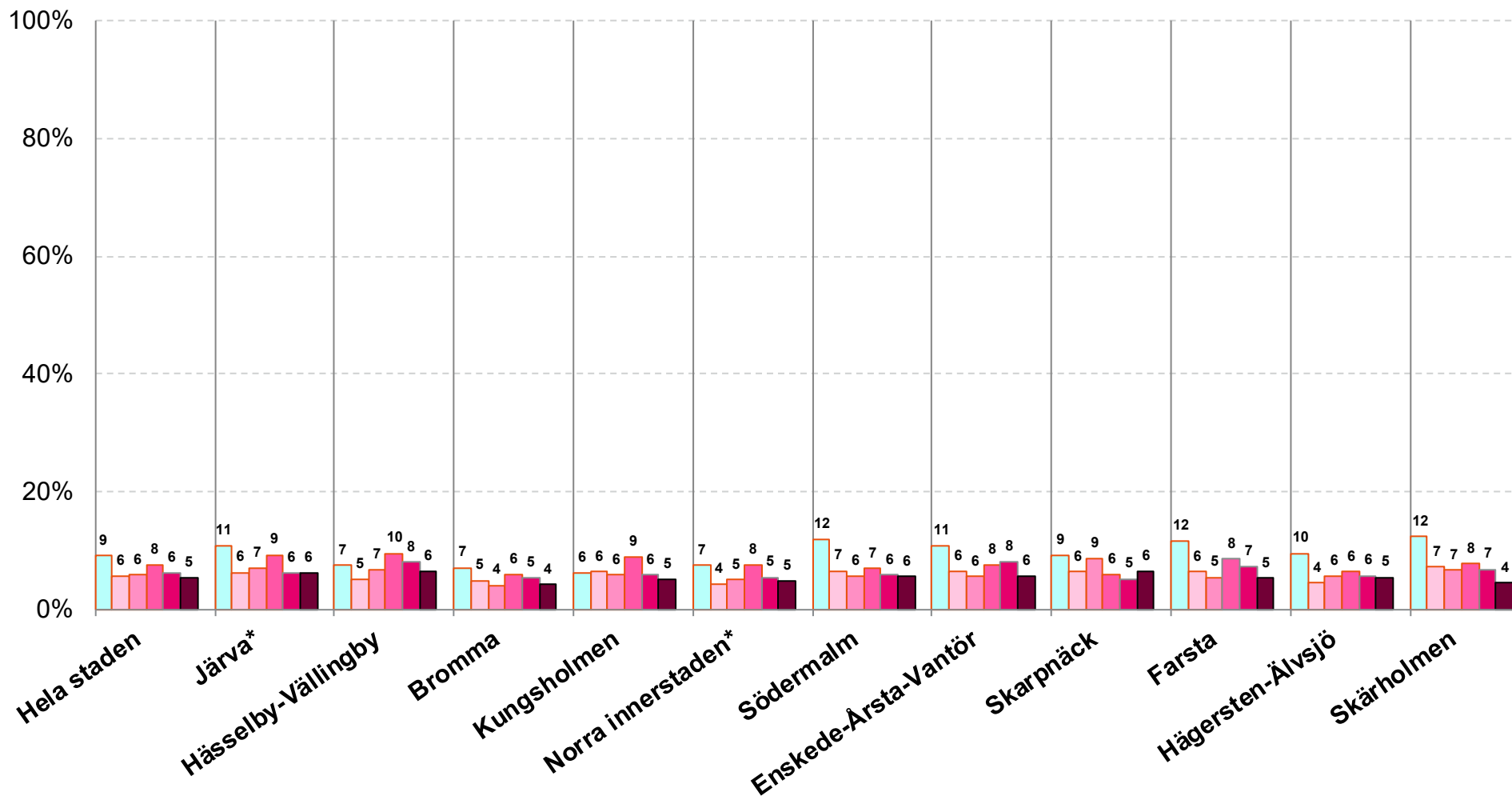
Stockholms
stad

OBS! Alla nedbrytningar är för Bromma

F27. Fråga: Har du själv under de senaste 12 månaderna blivit utsatt för hot på ett sådant sätt att du blev rädd?

Svarsalternativ: Nej | Ja

Andel i procent som svarat: Ja



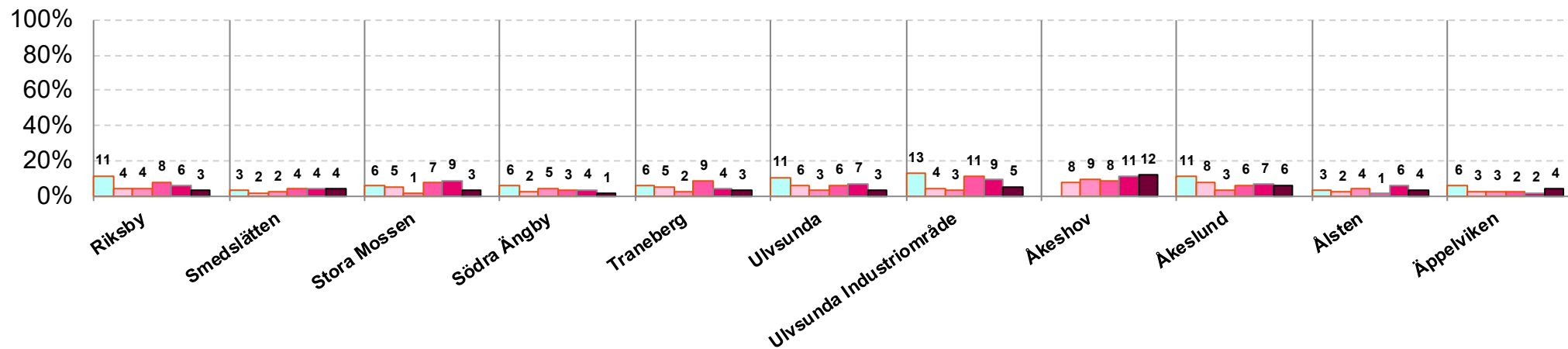
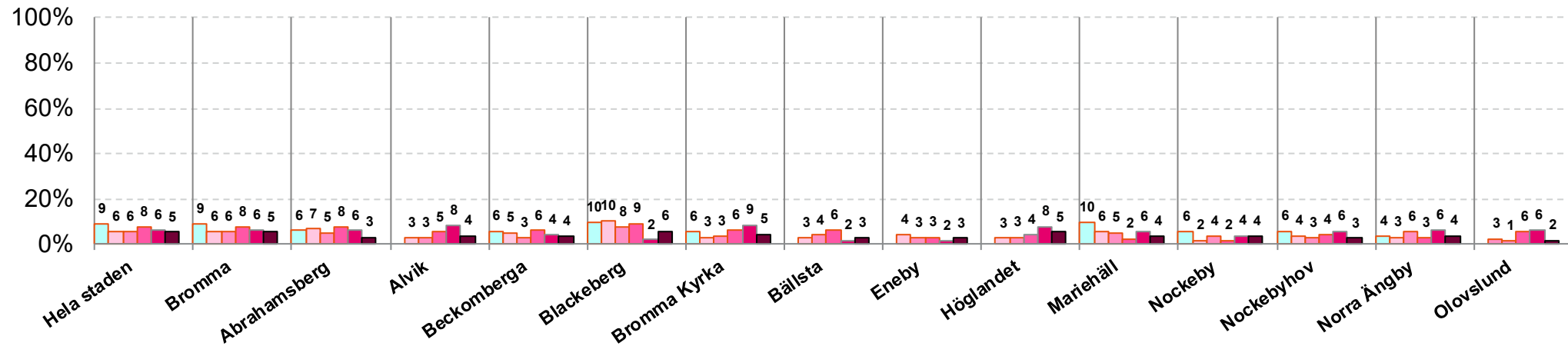
2008 2011 2014 2017 2020 2023

*Järva utgjordes i tidigare mätningar av stadsdelsområdena Rinkeby-Kista samt Spånga-Tensta. Norra innerstaden utgjordes i tidigare mätningar av Normalm samt Östermalm.

F27. Fråga: Har du själv under de senaste 12 månaderna blivit utsatt för hot på ett sådant sätt att du blev rädd? Svartalternativ: Nej | Ja

Andel i procent som svarat: Ja

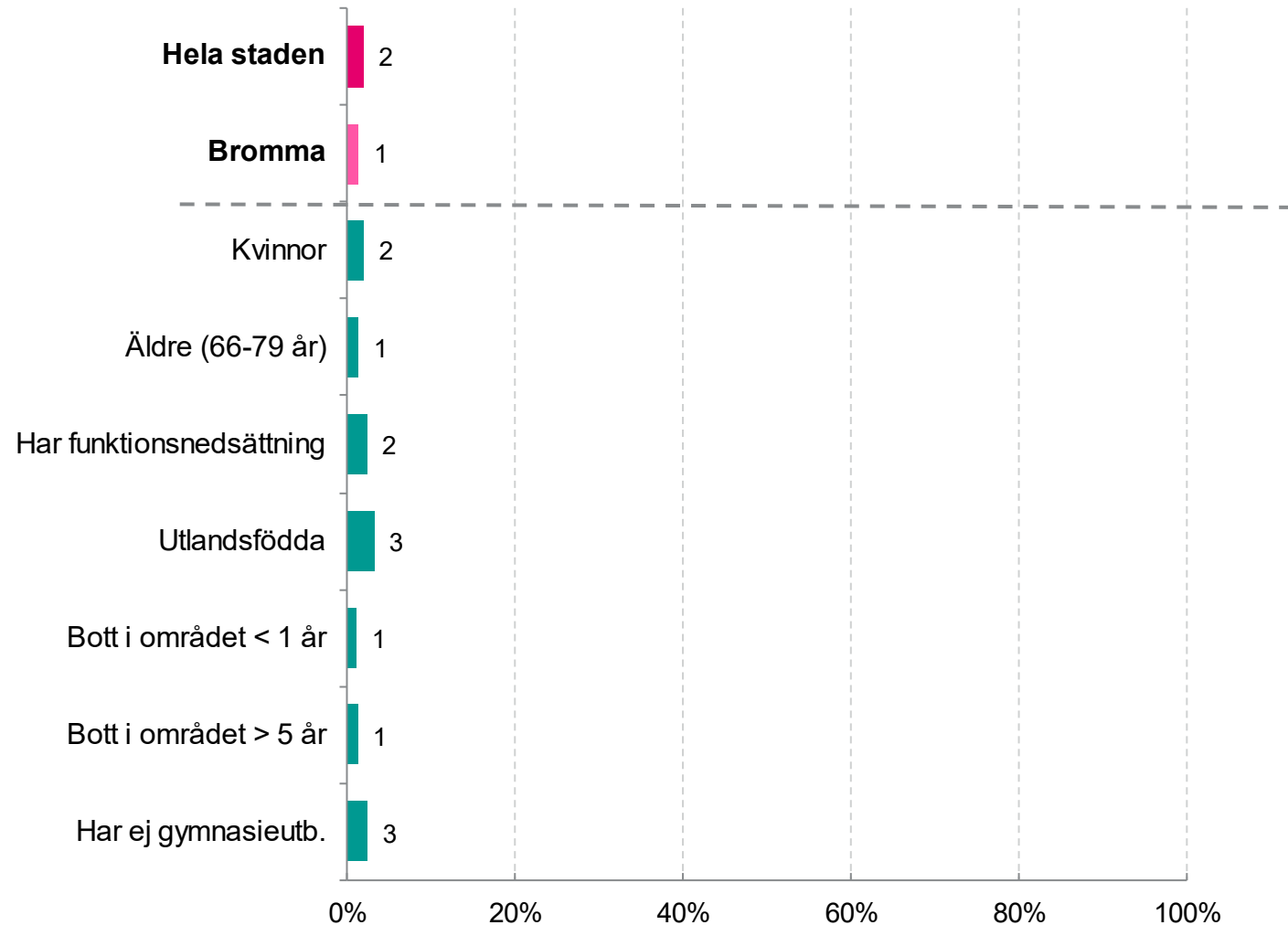
Stadsdelar



F28. Fråga: Har du själv under de senaste 12 månaderna blivit utsatt för rån, d.v.s. att någon stal eller försökte stjäla något från dig genom att använda hot eller våld?

Svarsalternativ: Nej | Ja

Andel i procent som svarat: Ja



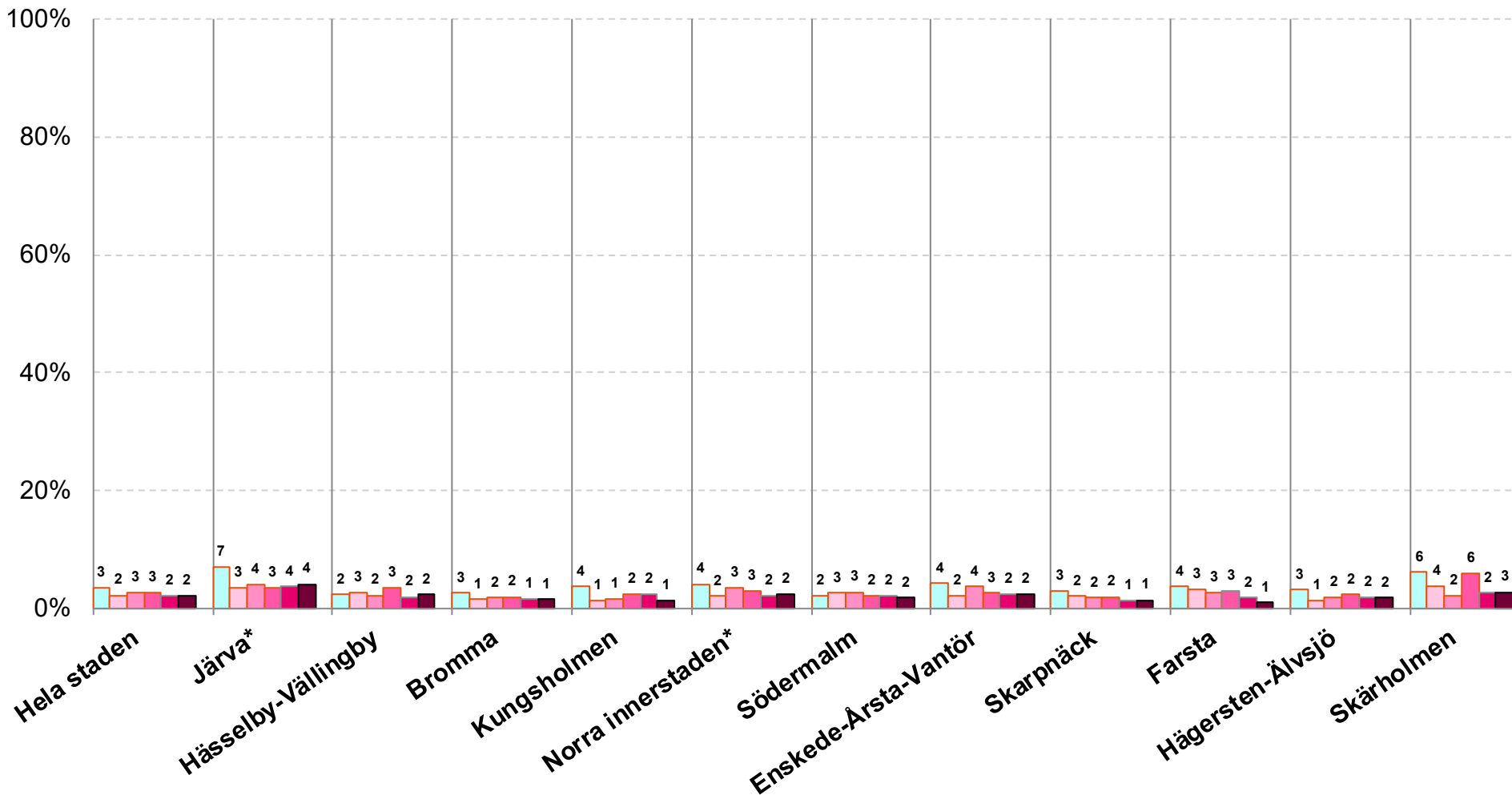
Stockholms stad

OBS! Alla nedbrytningar är för Bromma

F28. Fråga: Har du själv under de senaste 12 månaderna blivit utsatt för rån, d.v.s. att någon stal eller försökte stjäla något från dig genom att använda hot eller våld?

Svarsalternativ: Nej | Ja

Andel i procent som svarat: Ja



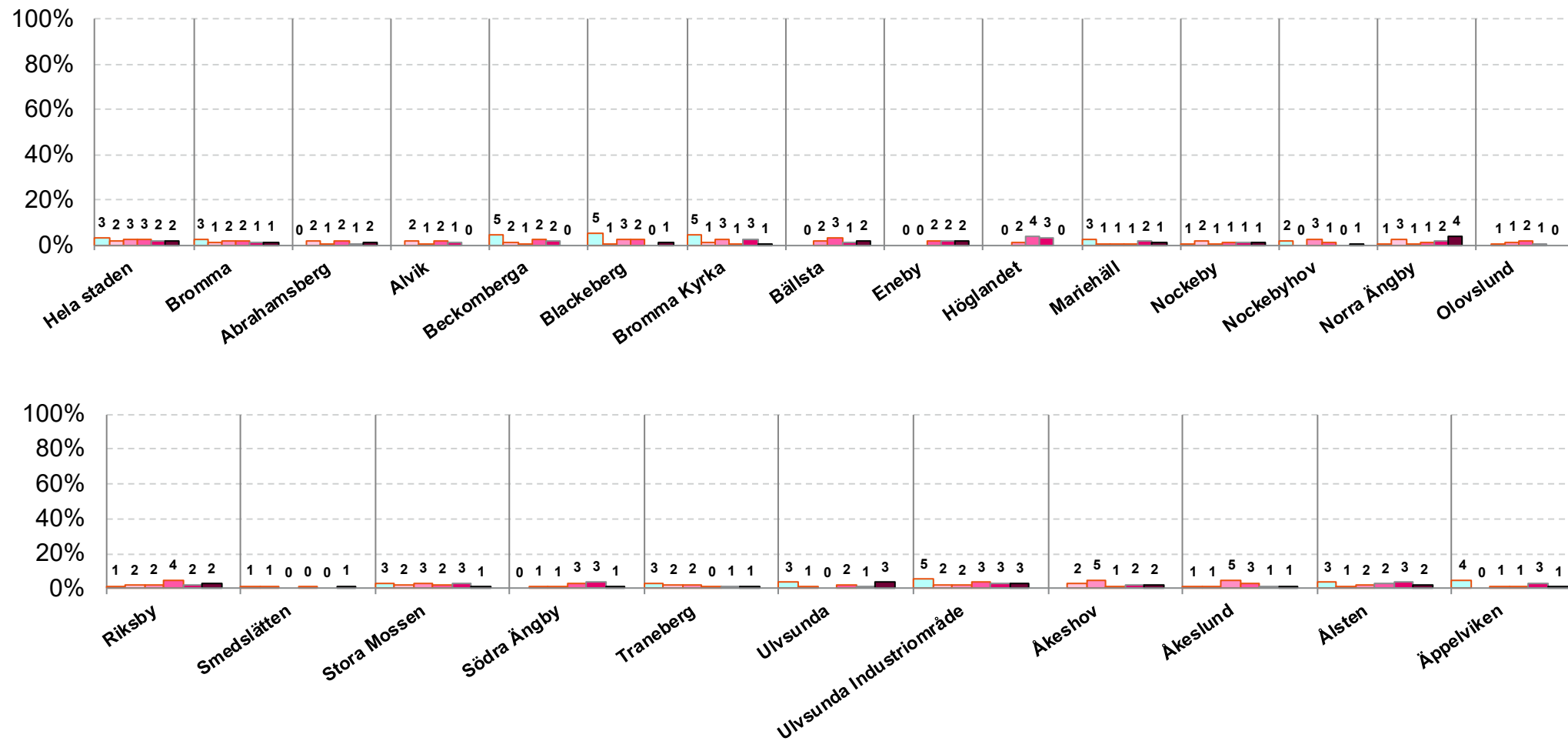
2008 2011 2014 2017 2020 2023

*Järva utgjordes i tidigare mätningar av stadsdelarna Rinkeby-Kista samt Spånga-Tensta. Norra innerstaden utgjordes i tidigare mätningar av Norrmalm samt Östermalm.

F28. Fråga: Har du själv under de senaste 12 månaderna blivit utsatt för rån, d.v.s. att någon stal eller försökte stjäla något från dig genom att använda hot eller våld? **Svarsalternativ:** Nej | Ja

Andel i procent som svarat: Ja

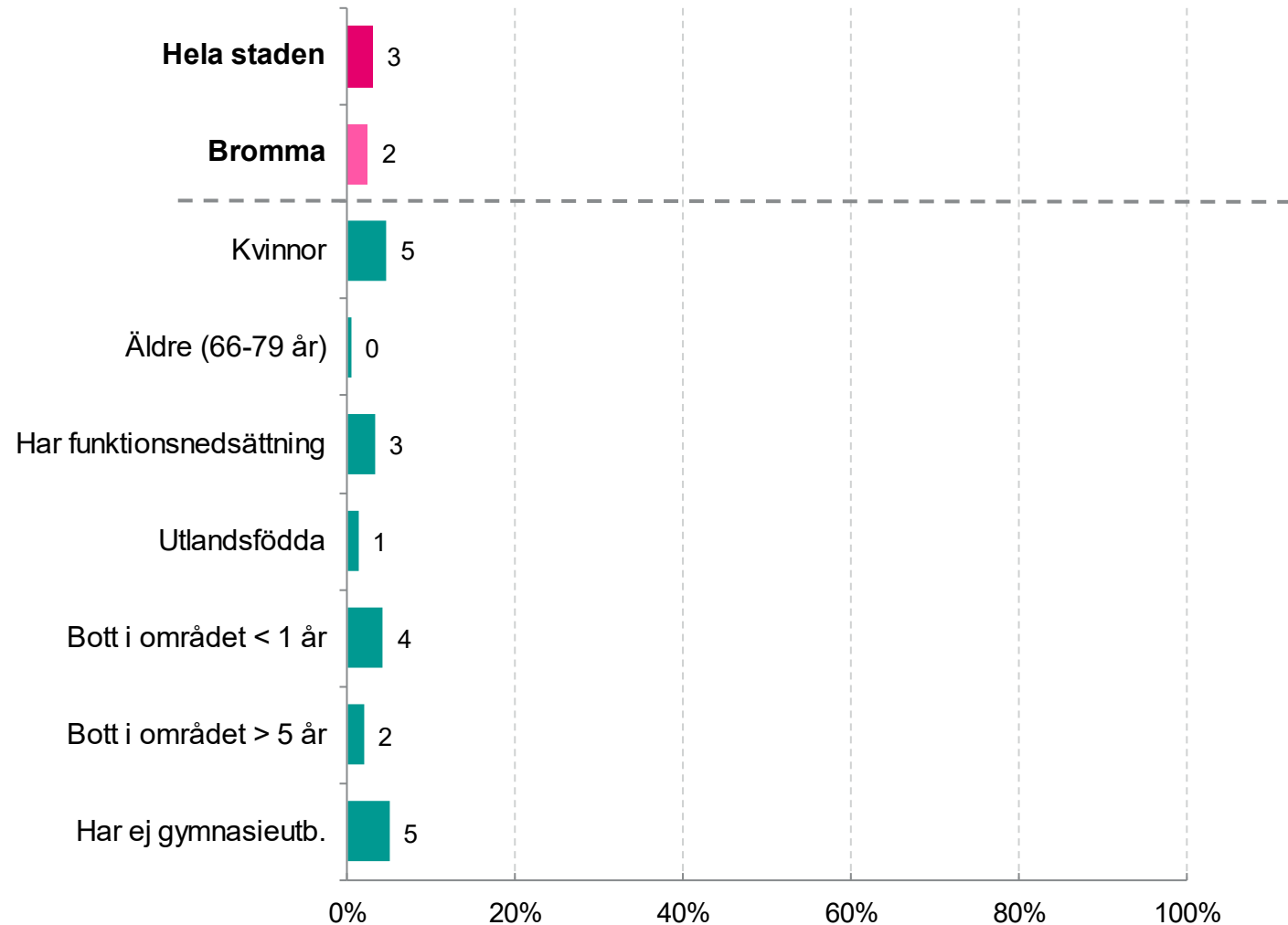
Stadsdelar



F29. Fråga: Har du själv under de senaste 12 månaderna blivit utsatt för sexuella trakasserier? Med detta menas ovälkomna närmanden eller kränkande anspelningar kring sådant man förknippar med sex.

Svarsalternativ: Nej | Ja

Andel i procent som svarat: Ja



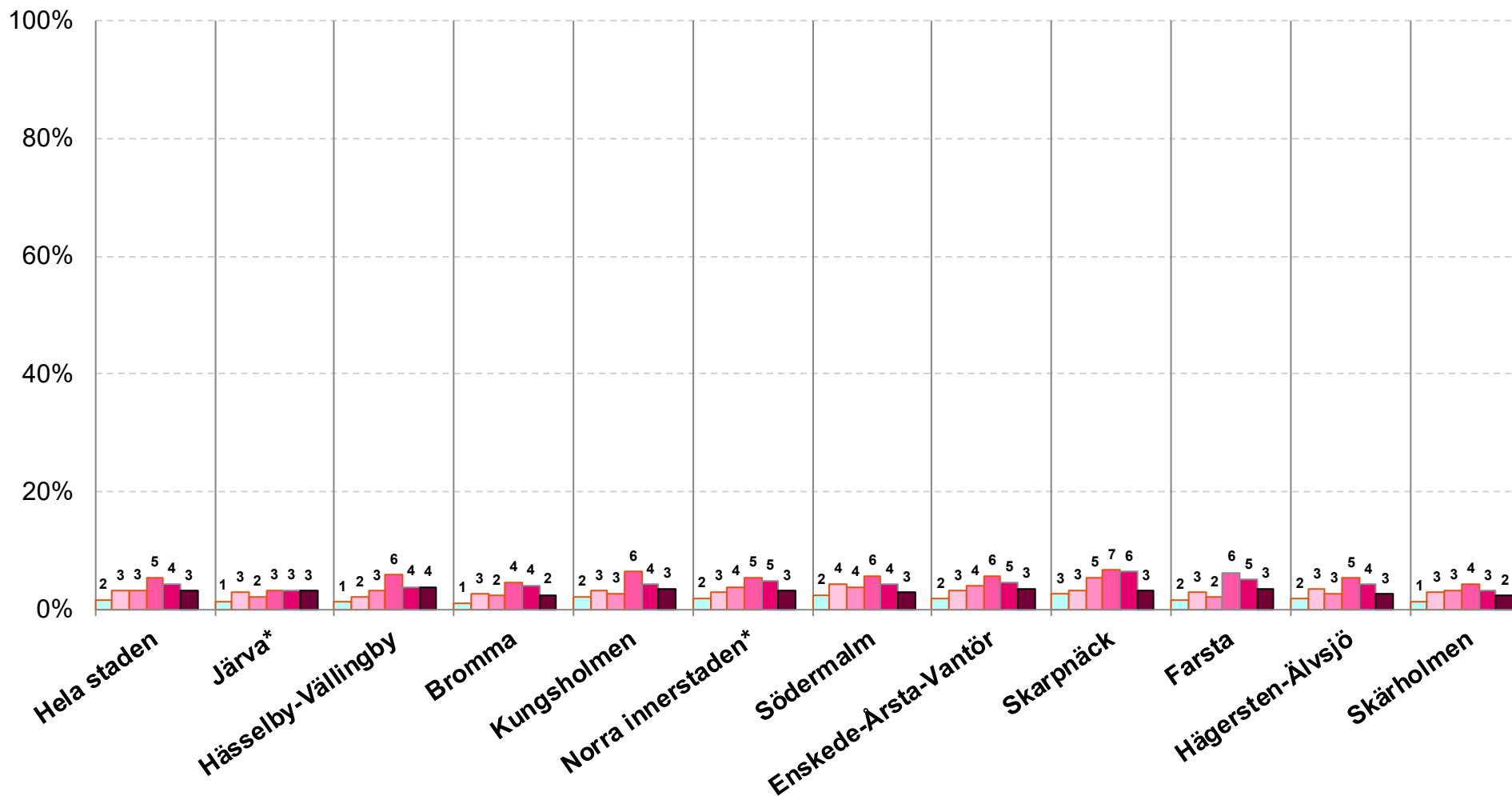
Stockholms
stad

OBS! Alla nedbrytningar är för Bromma

F29. Fråga: Har du själv under de senaste 12 månaderna blivit utsatt för sexuella trakasserier? Med detta menas ovälkomna närmanden eller kränkande anspelningar kring sådant man förknippar med sex.

Svarsalternativ: Nej | Ja

Andel i procent som svarat: Ja



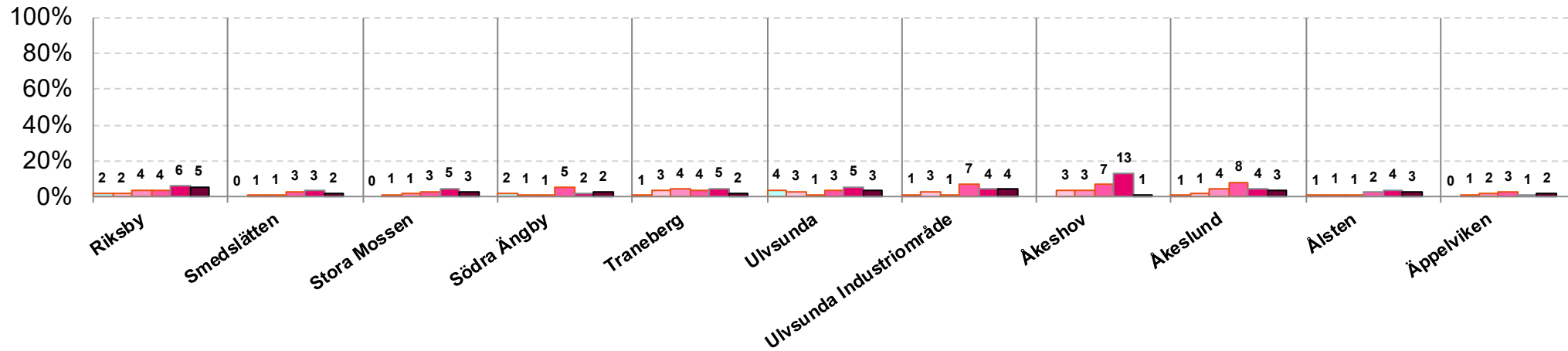
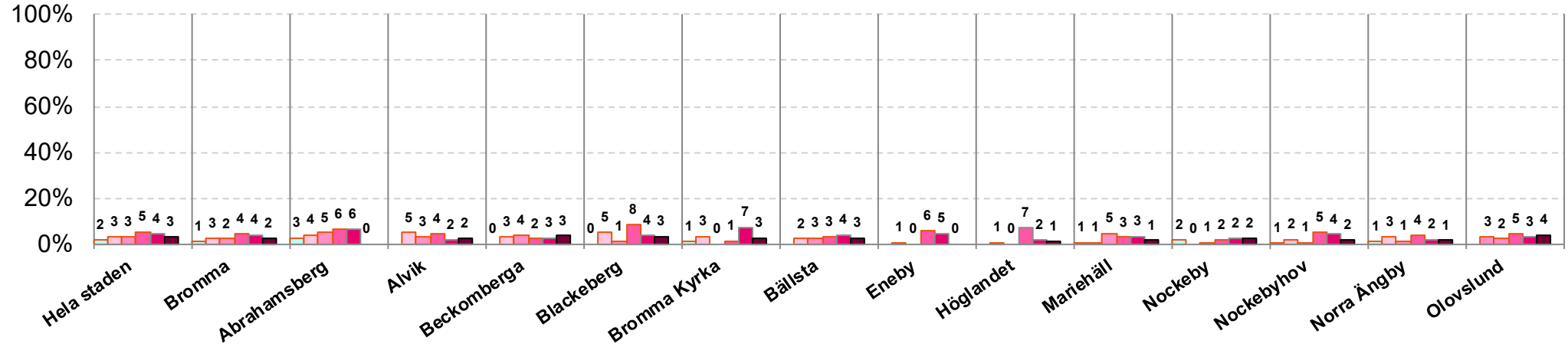
2008 2011 2014 2017 2020 2023

*Järva utgjordes i tidigare mätningar av stadsdelsområdena Rinkeby-Kista samt Spånga-Tensta. Norra innerstaden utgjordes i tidigare mätningar av Norrmalm samt Östermalm.

F29. Fråga: Har du själv under de senaste 12 månaderna blivit utsatt för sexuella trakasserier? Med detta menas ovälkomna närmanden eller kränkande anspelningar kring sådant man förknippar med sex. **Svarsalternativ:** Nej | Ja

Andel i procent som svarat: Ja

Stadsdelar

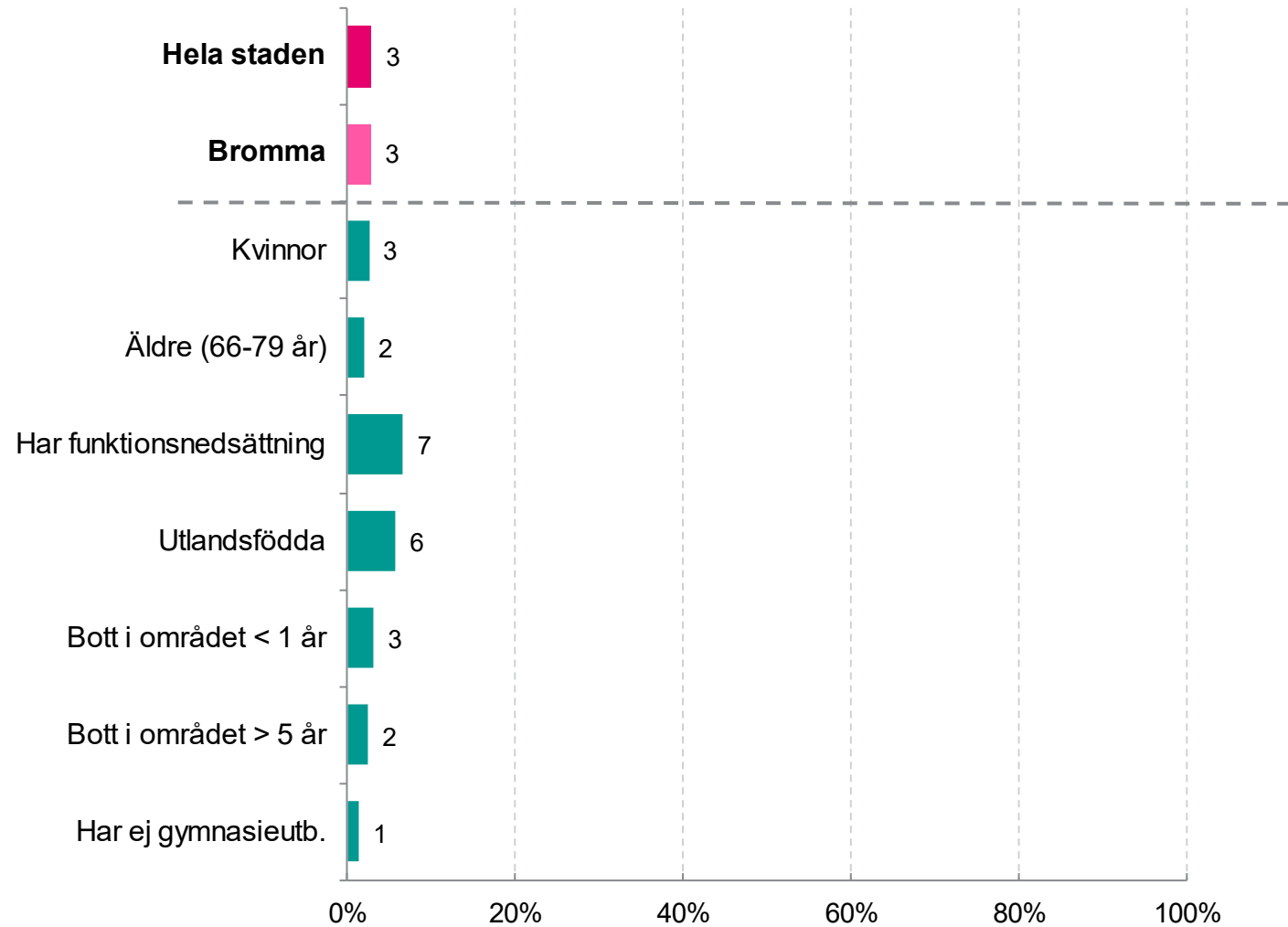


2008 2011 2014 2017 2020 2023

F30. Fråga: Har du själv under de senaste 12 månaderna utsatts för någon form av brott; bråk, hot eller trakasserier p.g.a. ditt (svenska eller utländska) ursprung?

Svarsalternativ: Nej | Ja

Andel i procent som svarat: Ja



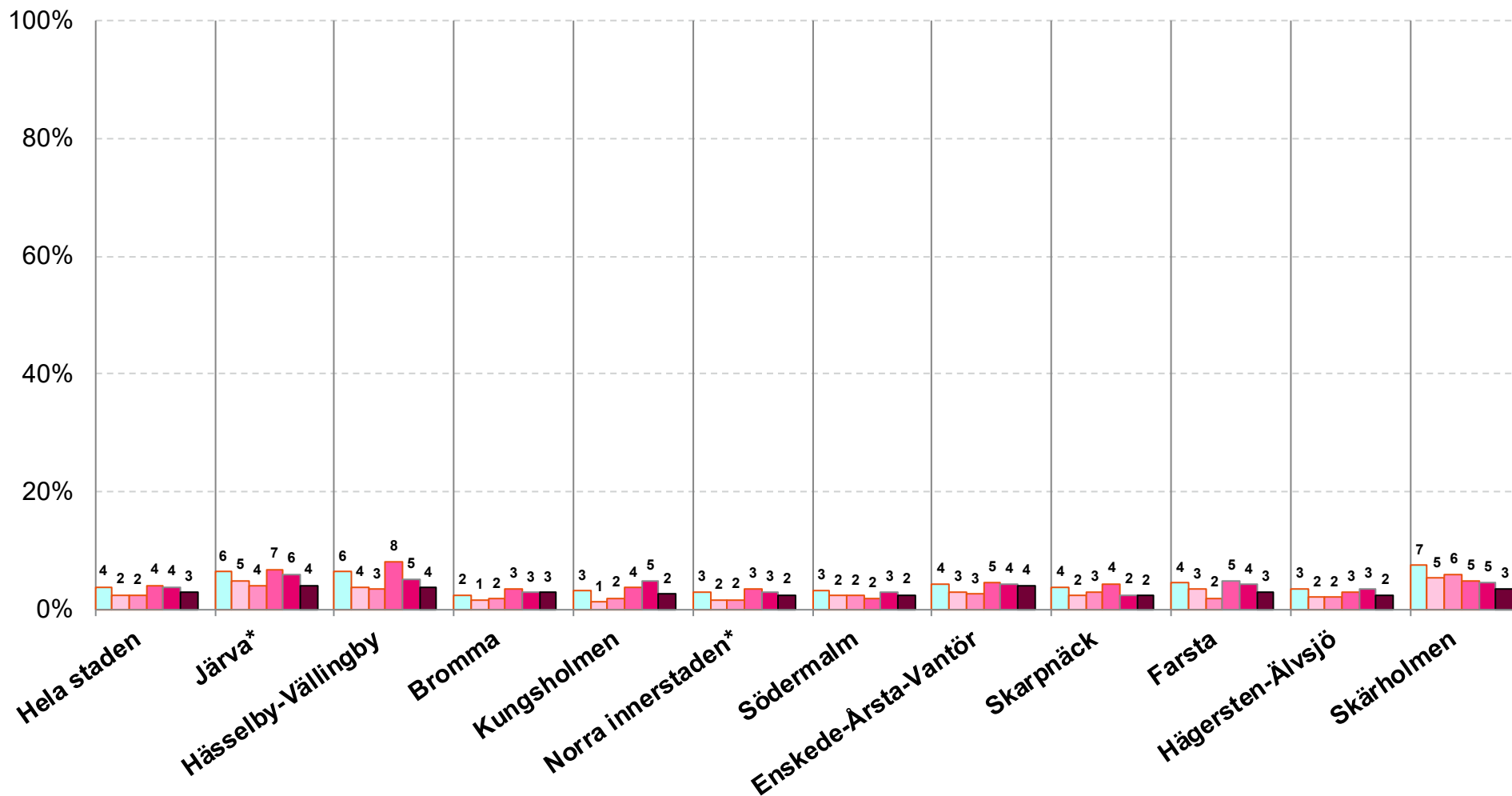
Stockholms stad

OBS! Alla nedbrytningar är för Bromma

F30. Fråga: Har du själv under de senaste 12 månaderna utsatts för någon form av brott; bråk, hot eller trakasserier p.g.a. ditt (svenska eller utländska) ursprung?

Svarsalternativ: Nej | Ja

Andel i procent som svarat: Ja



2008 2011 2014 2017 2020 2023

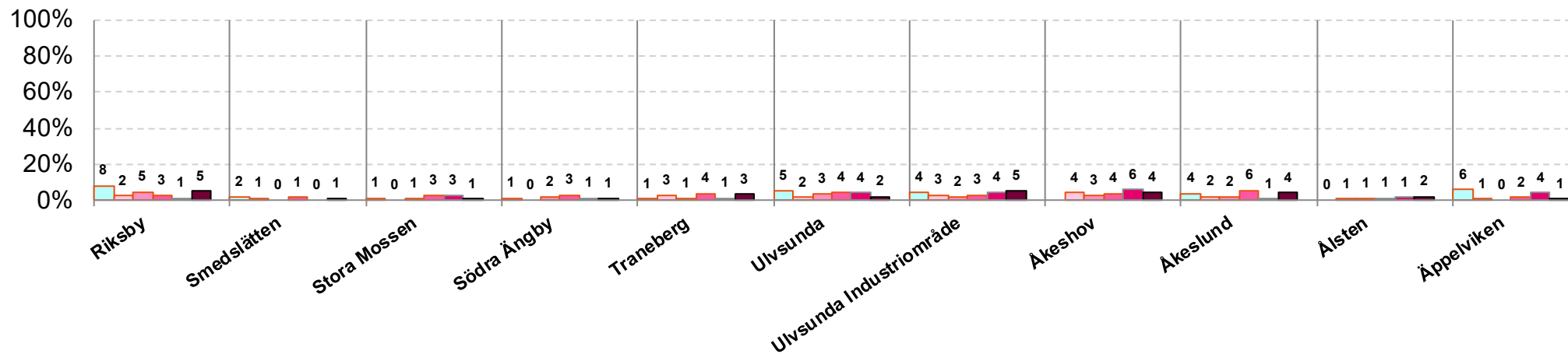
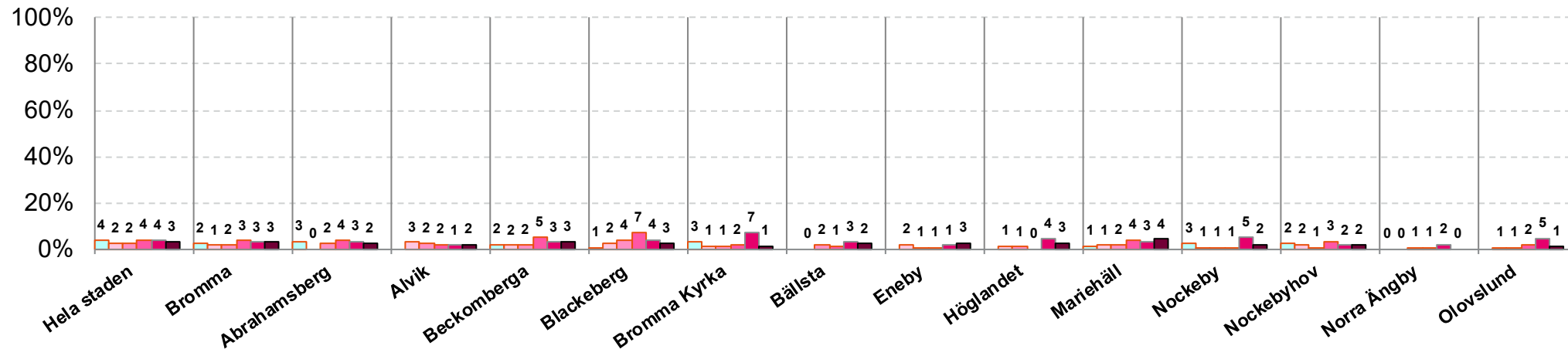
*Järva utgjordes i tidigare mätningar av stadsdelsområdena Rinkeby-Kista samt Spånga-Tensta. Norra innerstaden utgjordes i tidigare mätningar av Normalm samt Östermalm.

F30. Fråga: Har du själv under de senaste 12 månaderna utsatts för någon form av brott; bråk, hot eller trakasserier p.g.a. ditt (svenska eller utländska) ursprung?

Svarsalternativ: Nej | Ja

Andel i procent som svarat: Ja

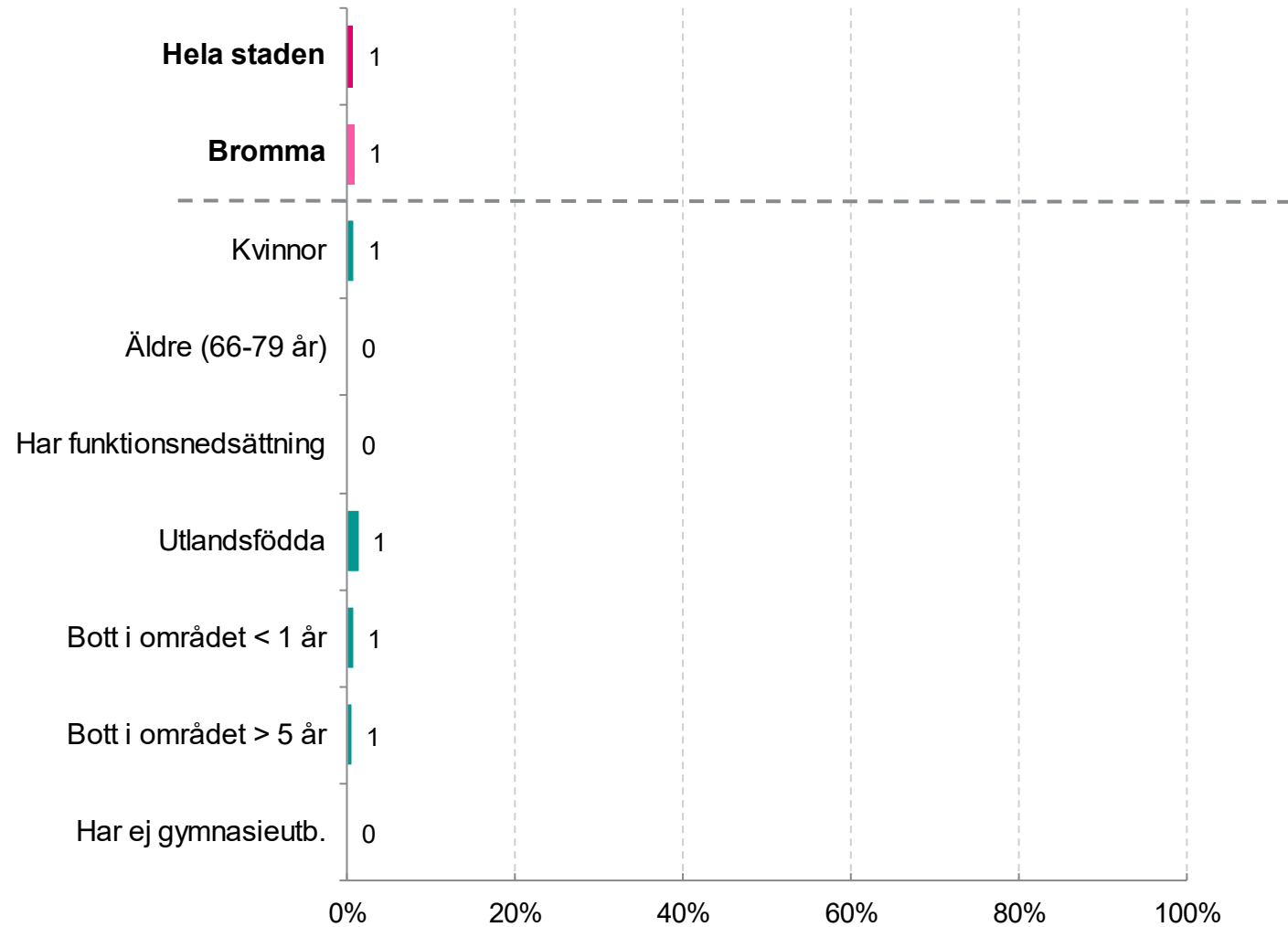
Stadsdelar



F31. Fråga: Har du själv under de senaste 12 månaderna, under ett bråk/gräl med den du har eller har haft en relation med, utsatts för lindriga slag, knuffar, hot, trakasserier eller dylikt?

Svarsalternativ: Jag har varit singel/ensamstående under denna tid | Nej | Ja

Andel i procent som svarat: Ja



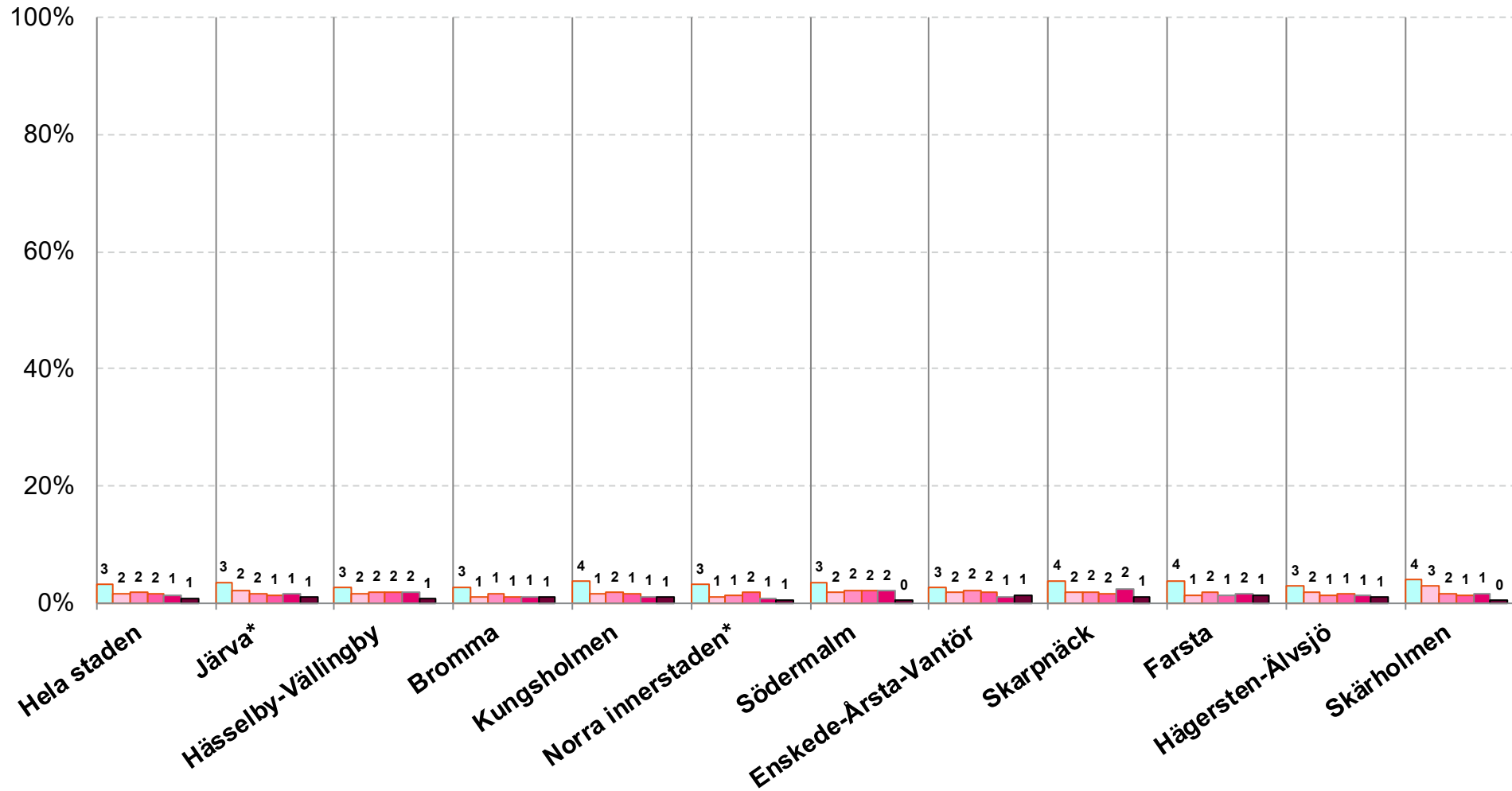
Stockholms
stad

OBS! Alla nedbrytningar är för Bromma

F31. Fråga: Har du själv under de senaste 12 månaderna, under ett bråk/gräl med den du har eller har haft en relation med, utsatts för lindriga slag, knuffar, hot, trakasserier eller dylikt?

Svarsalternativ: Jag har varit singel/ensamstående under denna tid | Nej | Ja

Andel i procent som svarat: Ja



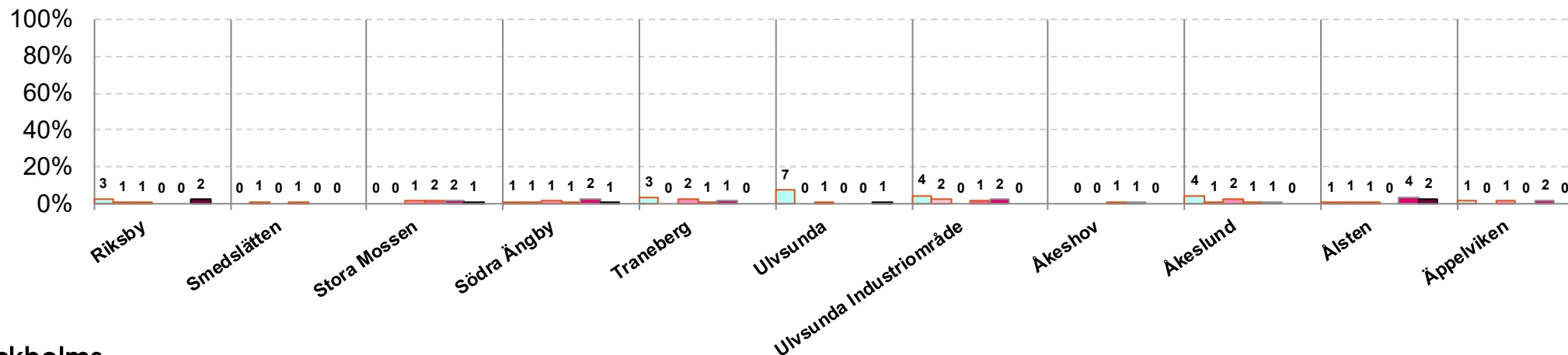
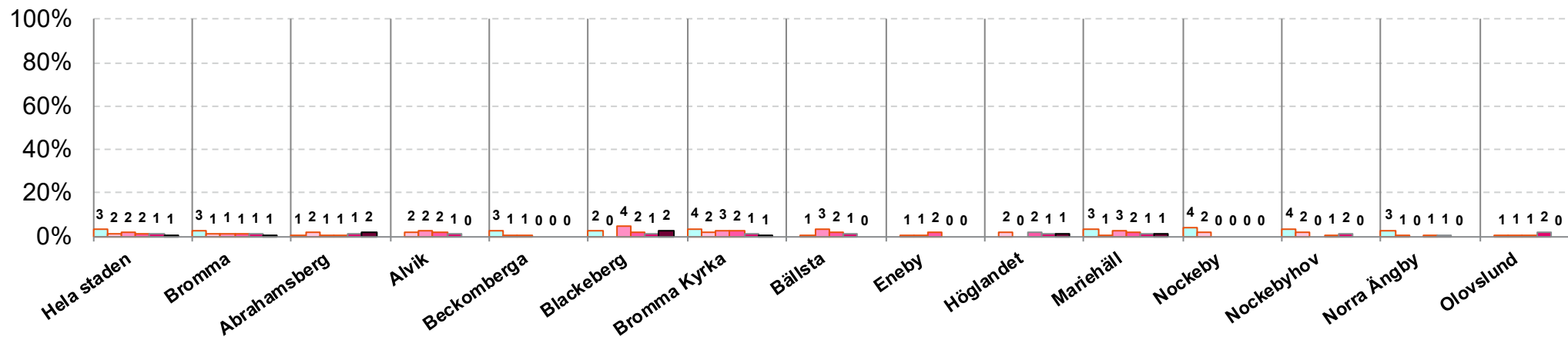
2008 2011 2014 2017 2020 2023

*Järva utgjordes i tidigare mätningar av stadsdelsområdena Rinkeby-Kista samt Spånga-Tensta. Norra innerstaden utgjordes i tidigare mätningar av Norrmalm samt Östermalm.

F31. Fråga: Har du själv under de senaste 12 månaderna, under ett bråk/gräl med den du har eller har haft en relation med, utsatts för lindriga slag, knuffar, hot, trakasserier eller dylikt? **Svarsalternativ:** Jag har varit singel/ensamstående under denna tid | Nej | Ja

Andel i procent som svarat: Ja

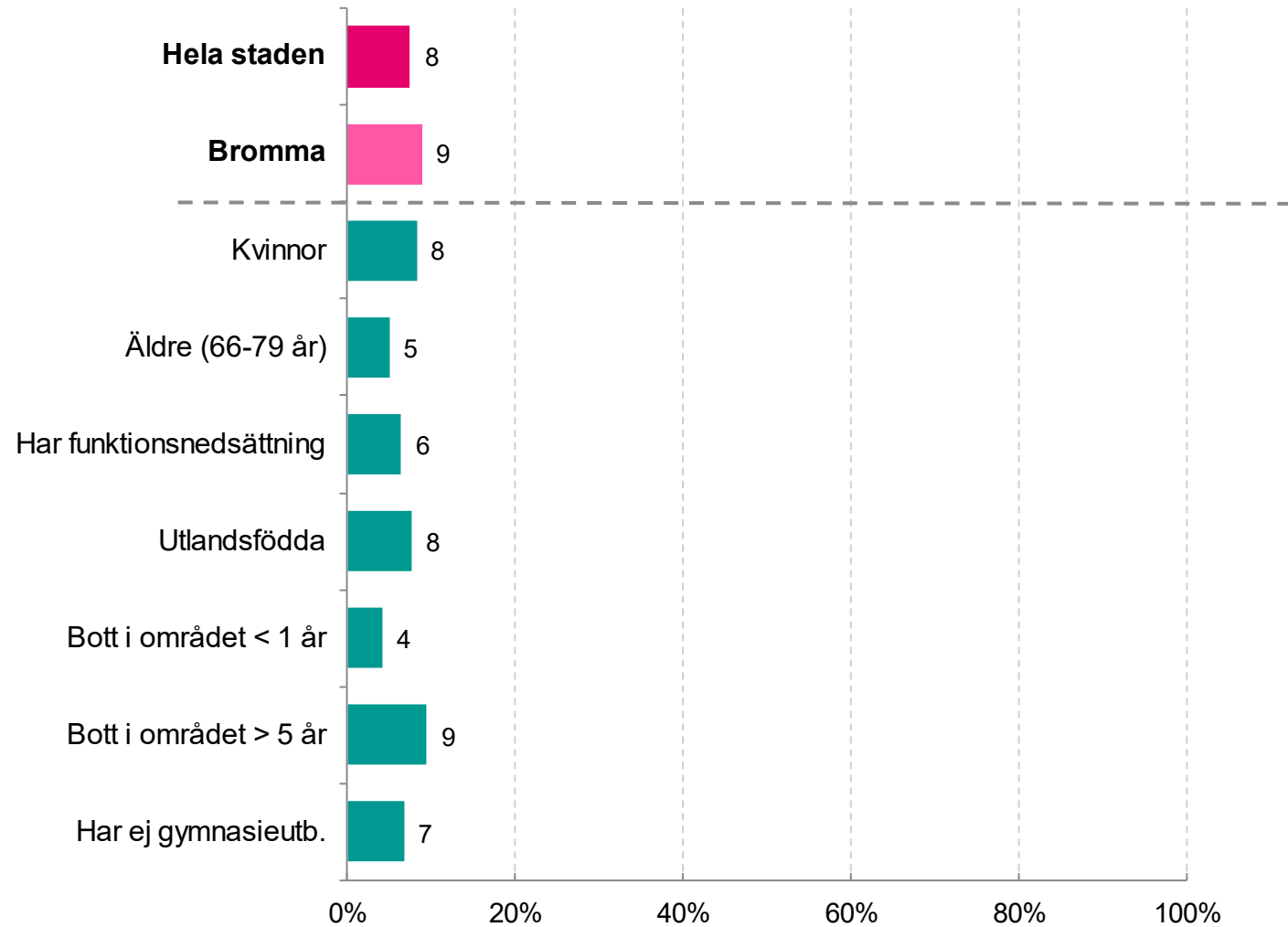
Stadsdelar



F32. Fråga: Har ditt hushåll under de senaste 12 månaderna utsatts för någon typ av stöld?

Svarsalternativ: Nej | Ja

Andel i procent som svarat: Ja



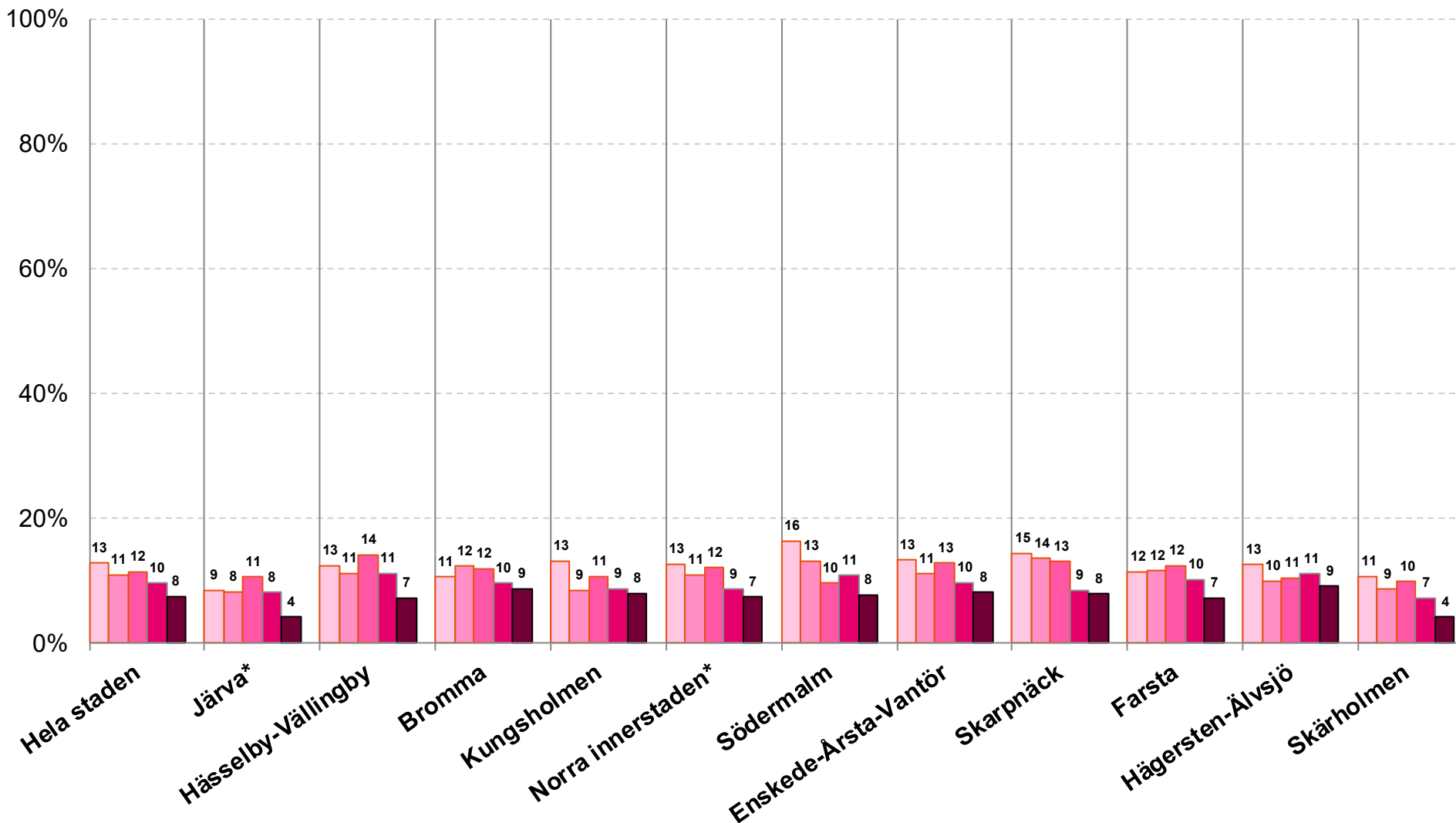
**Stockholms
stad**

OBS! Alla nedbrytningar är för Bromma

F32. Fråga: Har ditt hushåll under de senaste 12 månaderna utsatts för någon typ av stöld?

Svarsalternativ: Nej | Ja

Andel i procent som svarat: Ja



2011 2014 2017 2020 2023

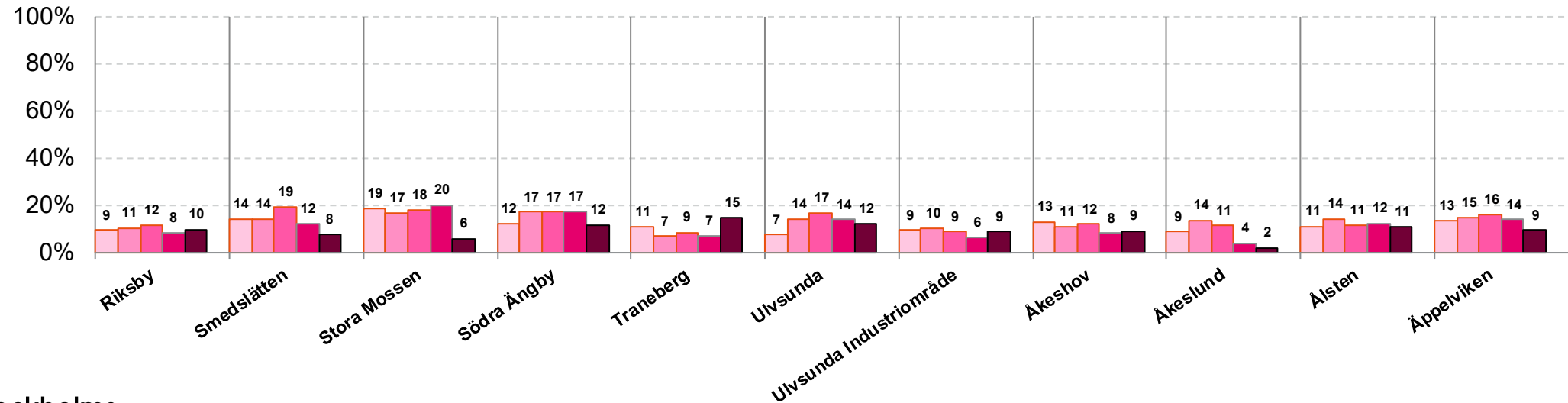
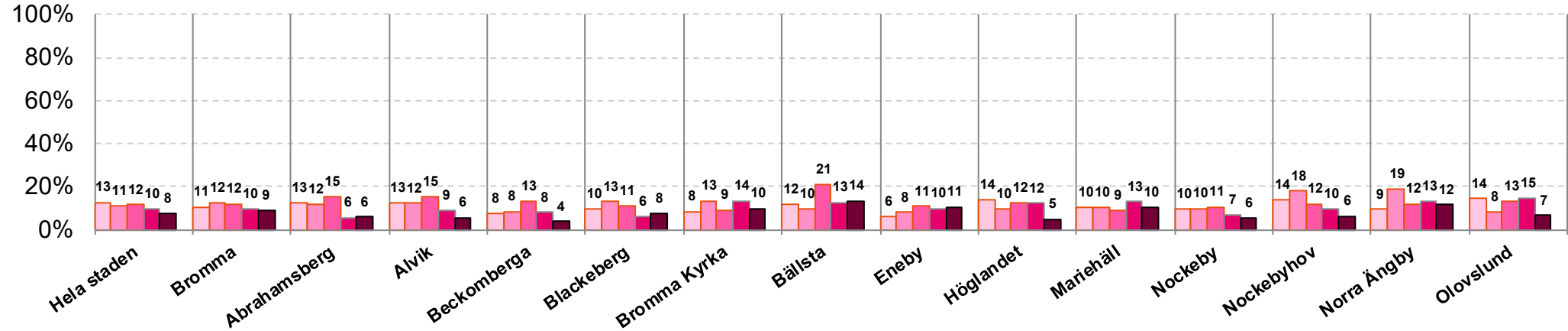
*Järva utgjordes i tidigare mätningar av stadsdelsområdena Rinkeby-Kista samt Spånga-Tensta. Norra innerstaden utgjordes i tidigare mätningar av Norrmalm samt Östermalm.

F32. Fråga: Har ditt hushåll under de senaste 12 månaderna utsatts för någon typ av stöld?

Svarsalternativ: Nej | Ja

Andel i procent som svarat: Ja

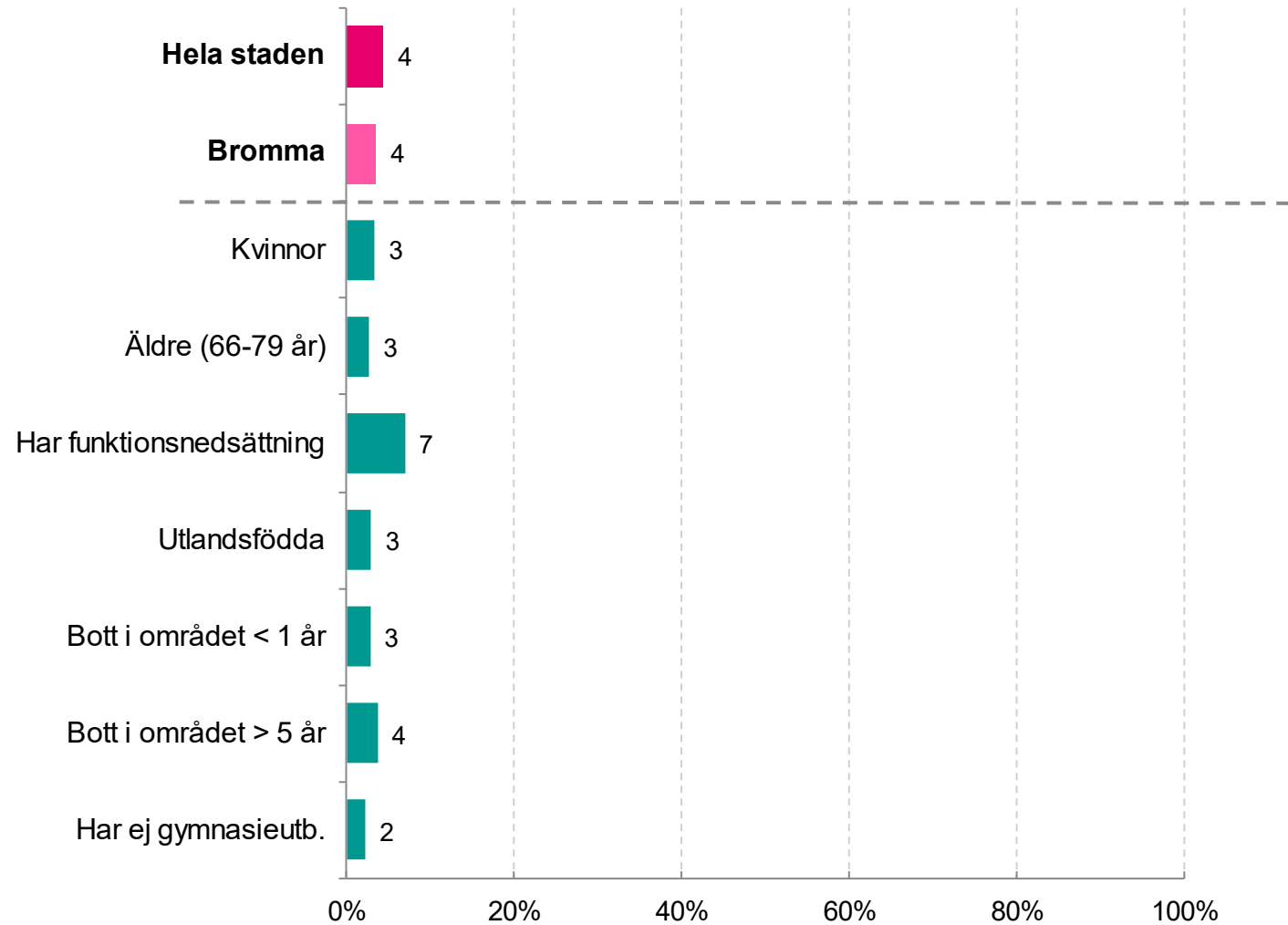
Stadsdelar



F33. Fråga: Har ditt hushåll under de senaste 12 månaderna utsatts för någon form av skadegörelse?

Svarsalternativ: Nej | Ja

Andel i procent som svarat: Ja



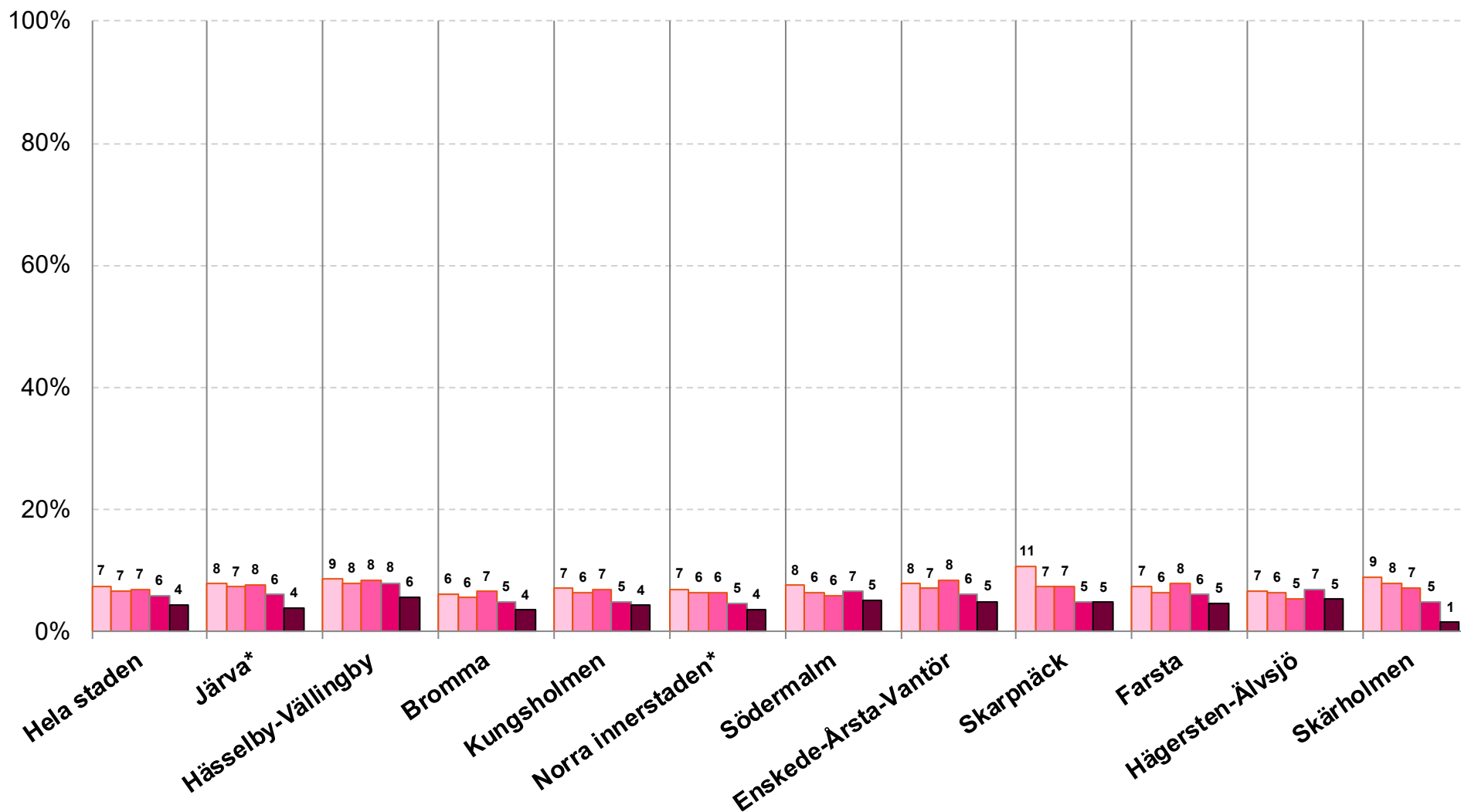
Stockholms stad

OBS! Alla nedbrytningar är för Bromma

F33. Fråga: Har ditt hushåll under de senaste 12 månaderna utsatts för någon form av skadegörelse?

Svarsalternativ: Nej | Ja

Andel i procent som svarat: Ja



2011

2014

2017

2020

2023

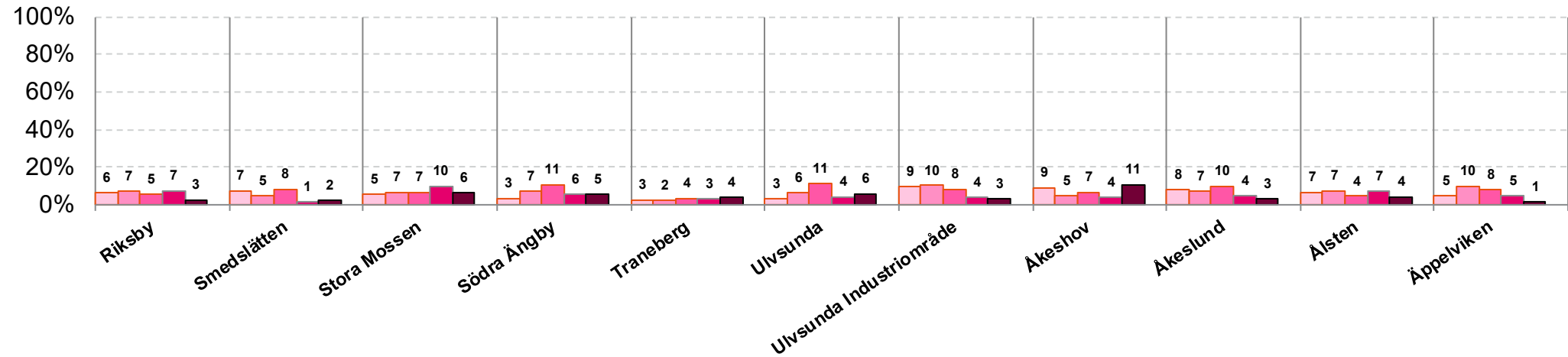
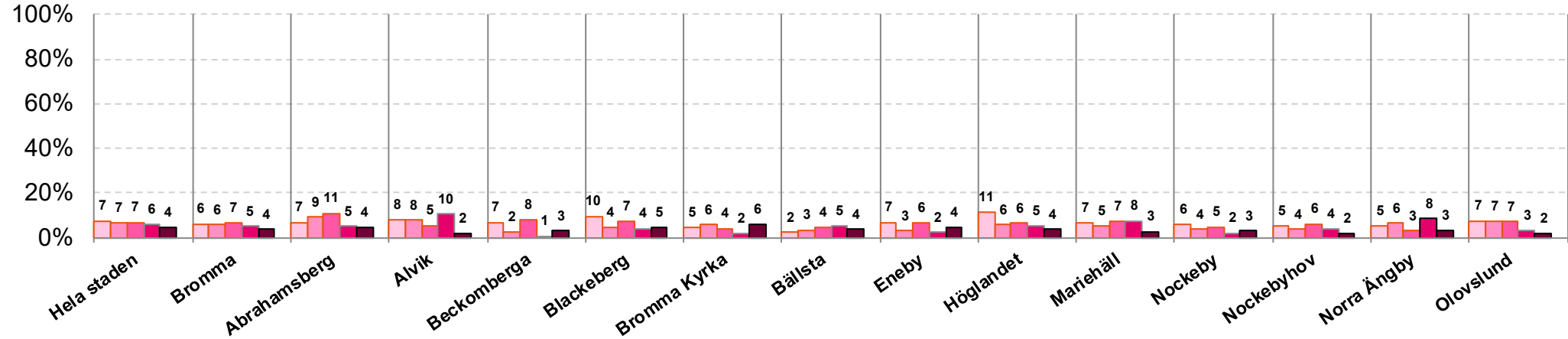
*Järva utgjordes i tidigare mätningar av stadsdelsområdena Rinkeby-Kista samt Spånga-Tensta. Norra innerstaden utgjordes i tidigare mätningar av Norrmalm samt Östermalm.

F33. Fråga: Har ditt hushåll under de senaste 12 månaderna utsatts för någon form av skadegörelse?

Svarsalternativ: Nej | Ja

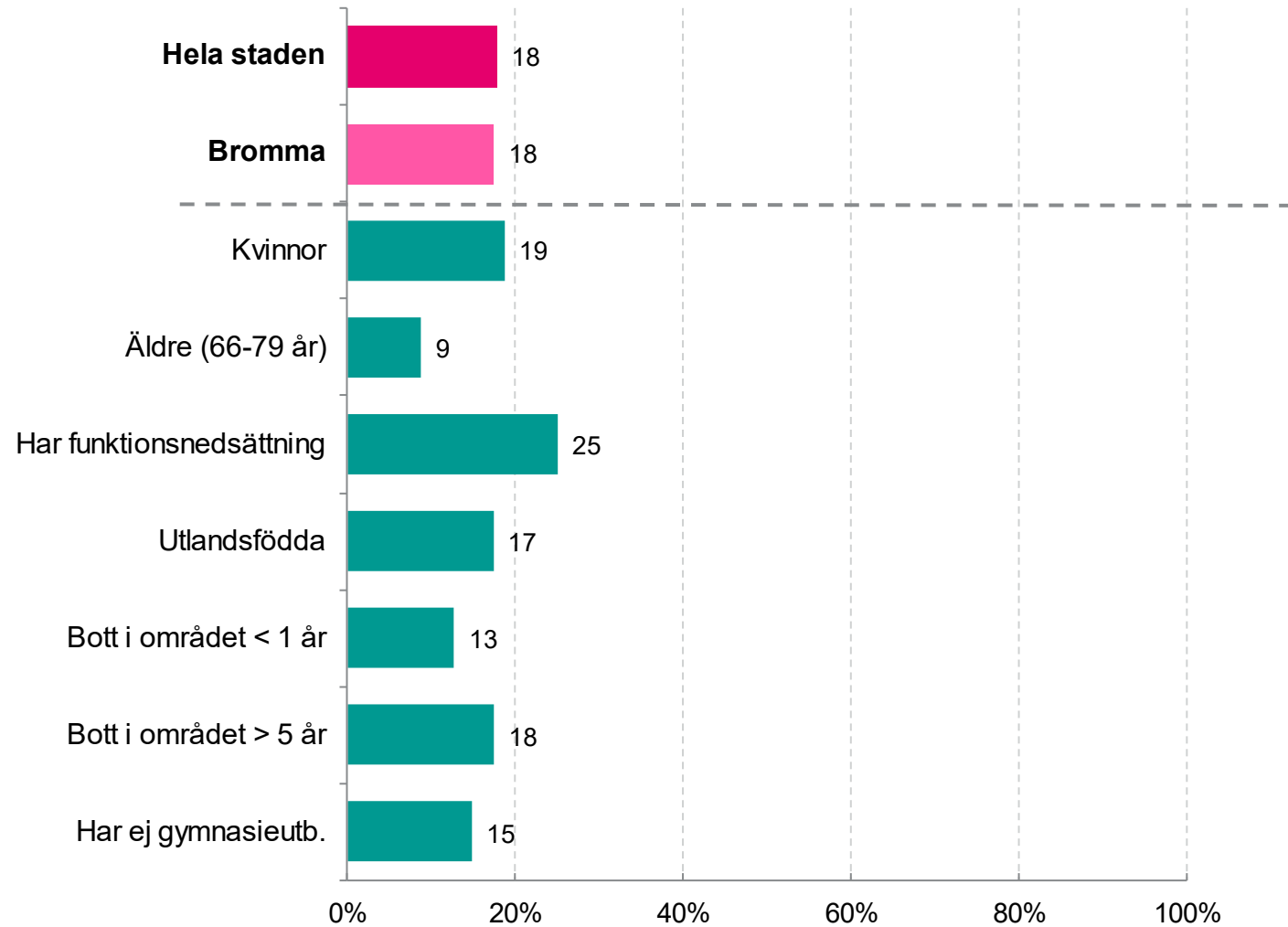
Andel i procent som svarat: Ja

Stadsdelar



F26-F33. Fråga: Har ditt hushåll under de senaste 12 månaderna utsatts för...[brott]?

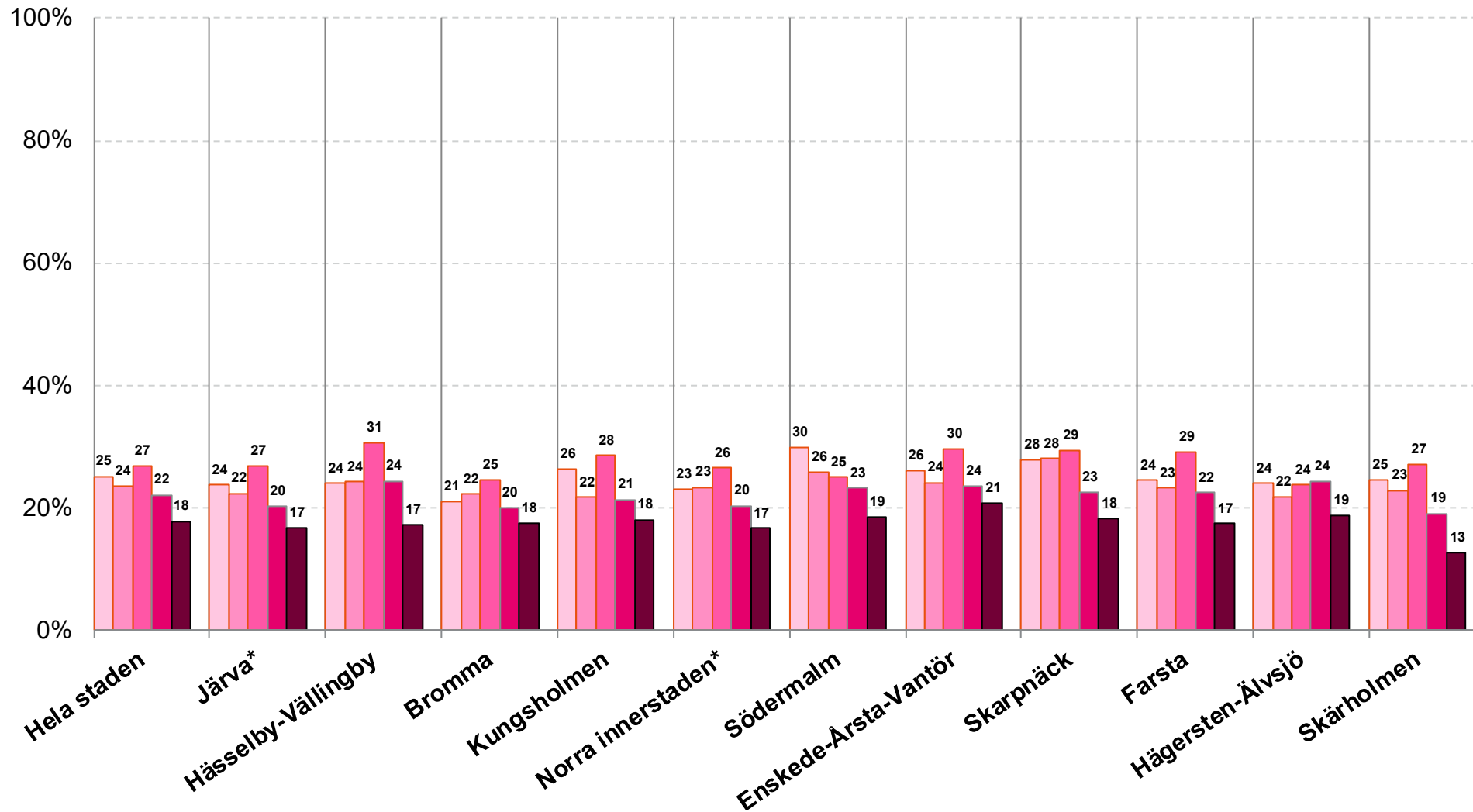
Andel i procent som svarat ja på minst en av samtliga frågor



Stockholms
stad

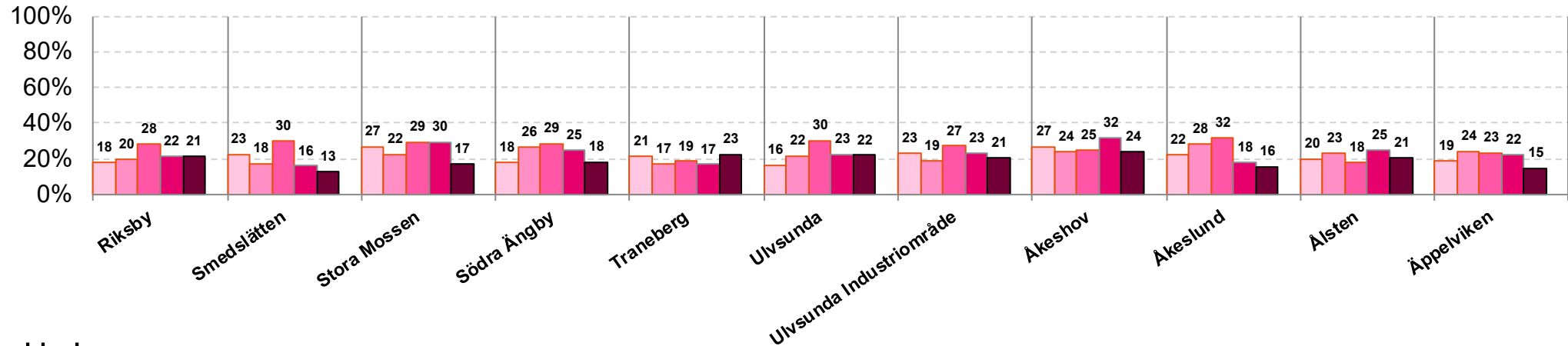
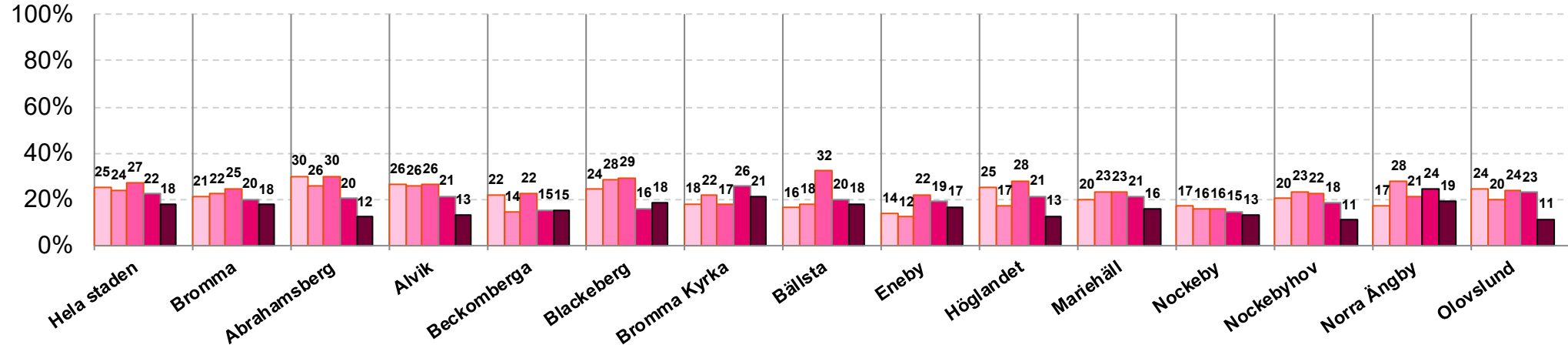
OBS! Alla nedbrytningar är för Bromma

**F26-F33. Fråga: Har ditt hushåll under de senaste 12 månaderna utsatts för...[brott]?
Andel i procent som svarat ja på minst en av samtliga frågor**



**F26-F33. Fråga: Har ditt hushåll under de senaste 12 månaderna utsatts för...[brott]?
Andel i procent som svarat ja på minst en av samtliga frågor**

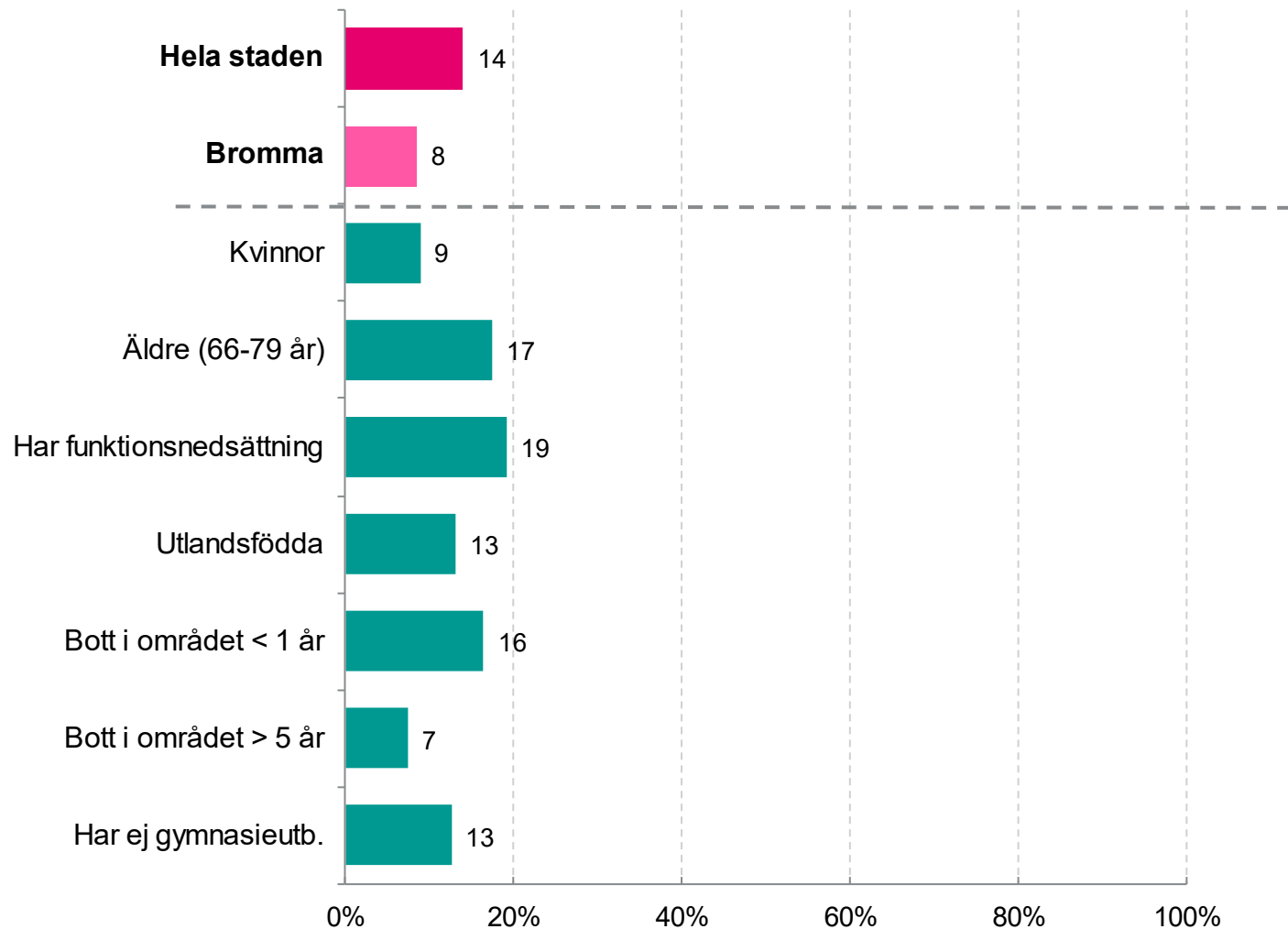
Stadsdelar



F34. Fråga: Om du eller ditt hushåll utsatts för brott under de senaste 12 månaderna har ni då fått den hjälp och det stöd ni behövde?*

Svarsalternativ: Jag/vi har ej haft behov av mera hjälp och stöd | Jag/vi har haft behov av extra hjälp och stöd men ej fått detta

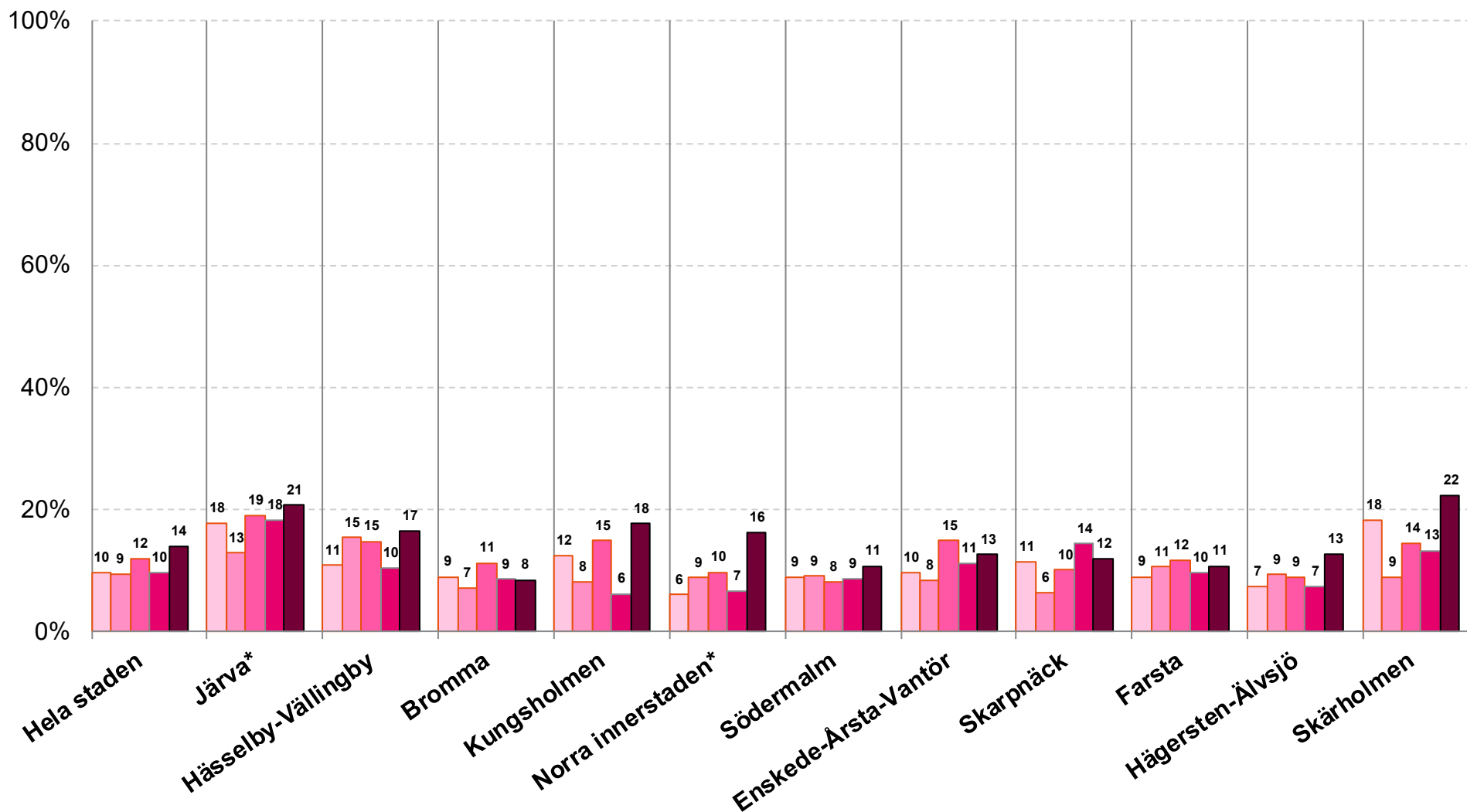
Andel i procent som svarat: Jag/vi har haft behov av extra hjälp och stöd men ej fått detta



F34. Fråga: Om du eller ditt hushåll utsatts för brott under de senaste 12 månaderna har ni då fått den hjälp och det stöd ni behövde?*

Svarsalternativ: Jag/vi har ej haft behov av mera hjälp och stöd | Jag/vi har haft behov av extra hjälp och stöd men ej fått detta

Andel i procent som svarat: Jag/vi har haft behov av extra hjälp och stöd men ej fått detta



2011 2014 2017 2020 2023

*Järva utgjordes i tidigare mätningar av stadsdelsområdena Rinkeby-Kista samt Spånga-Tensta. Norra innerstaden utgjordes i tidigare mätningar av Norrmalm samt Östermalm.

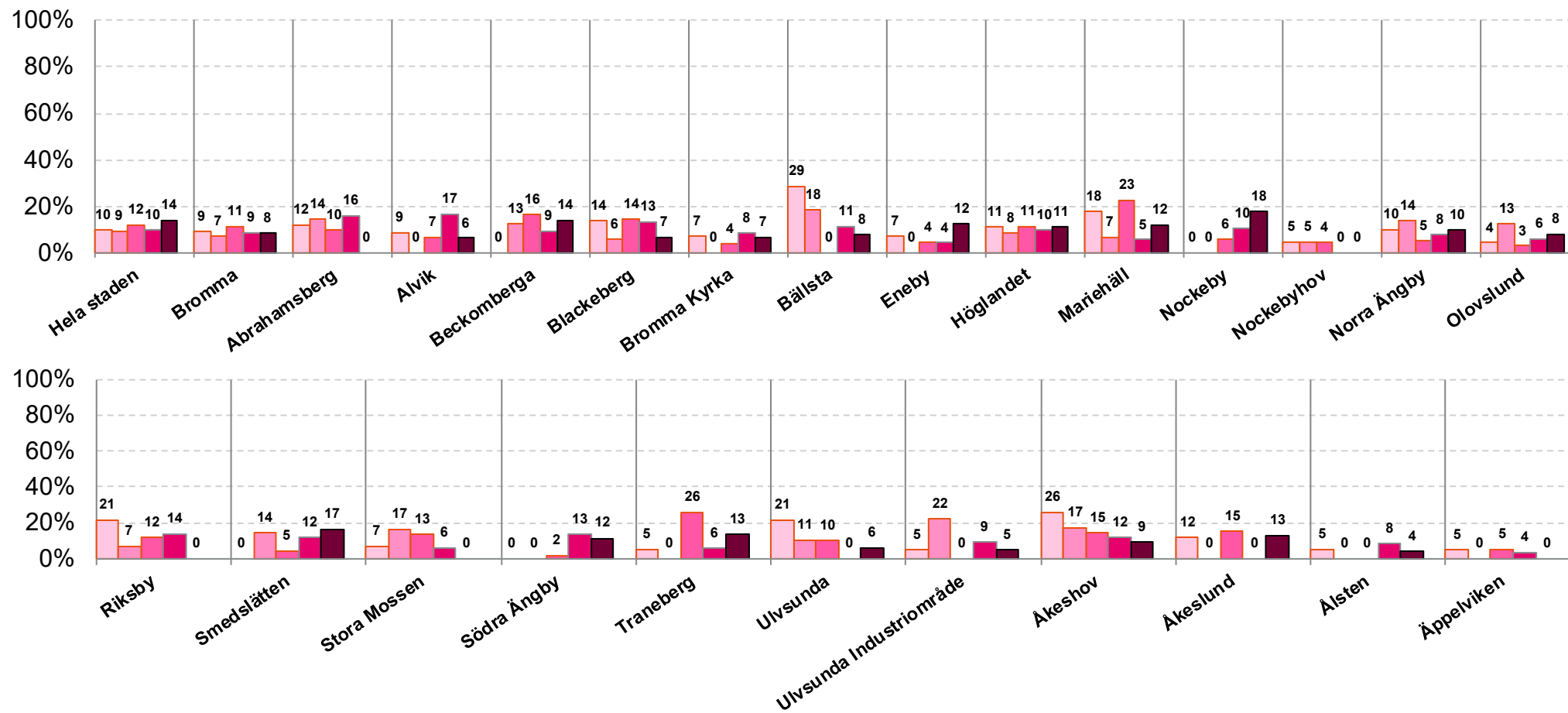
**Frågan ställdes till de som svarat jakande på någon av frågorna: F26-F33.

F34. Fråga: Om du eller ditt hushåll utsatts för brott under de senaste 12 månaderna har ni då fått den hjälp och det stöd ni behövde?*

Svarsalternativ: Jag/vi har ej haft behov av mera hjälp och stöd | Jag/vi har haft behov av extra hjälp och stöd men ej fått detta

Andel i procent som svarat: Jag/vi har haft behov av extra hjälp och stöd men ej fått detta

Stadsdelar

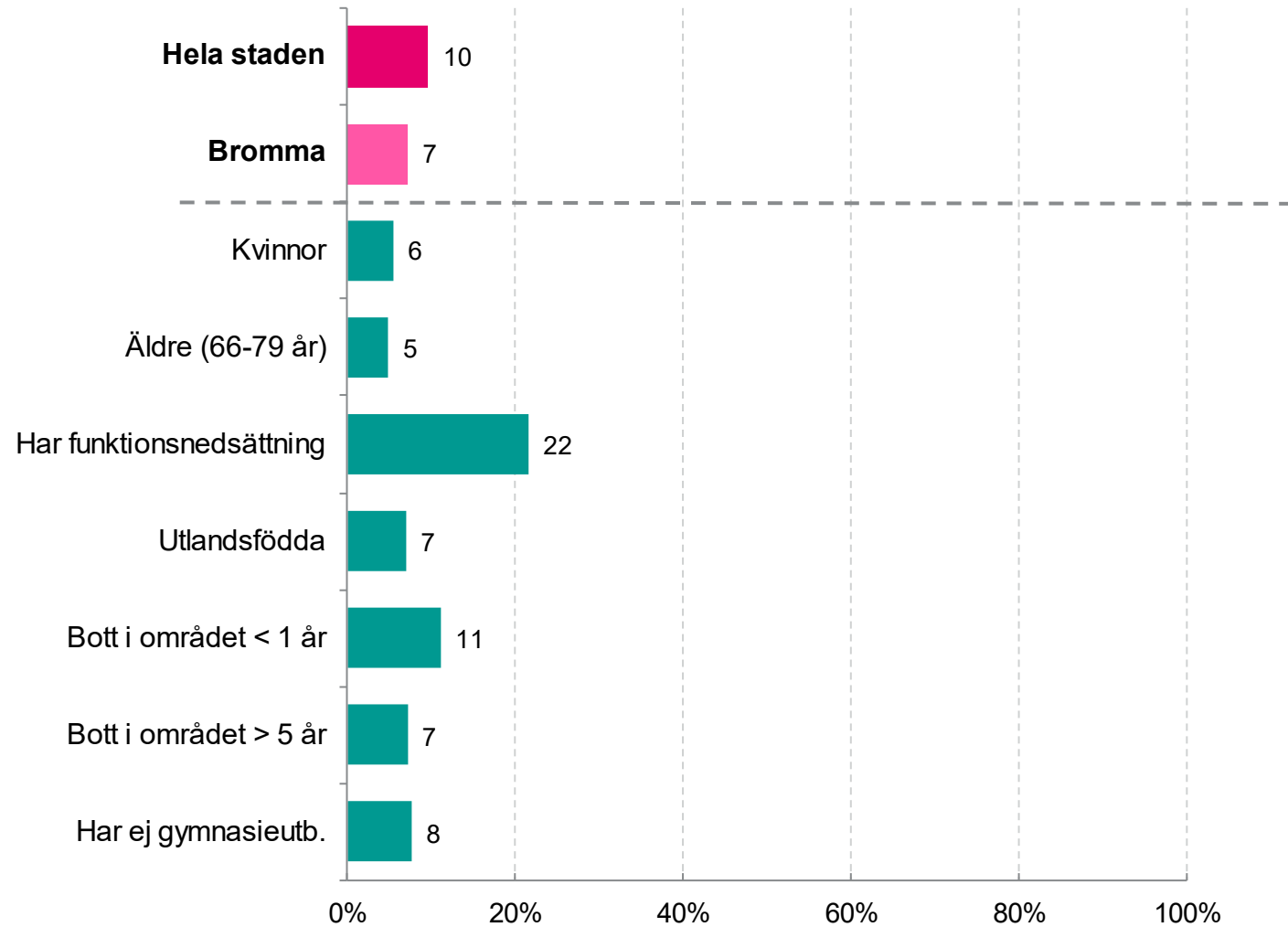


*Frågan ställdes till de som svarat jakande på någon av frågorna: F26-F33.

F35. Fråga: Vilket förtroende har du för den lokala polisen i området där du bor?

Svarsalternativ: Mycket stort | Ganska stort | Varken stort eller litet | Ganska litet | Mycket litet | Vet ej

Andel i procent som svarat: Ganska litet | Mycket litet



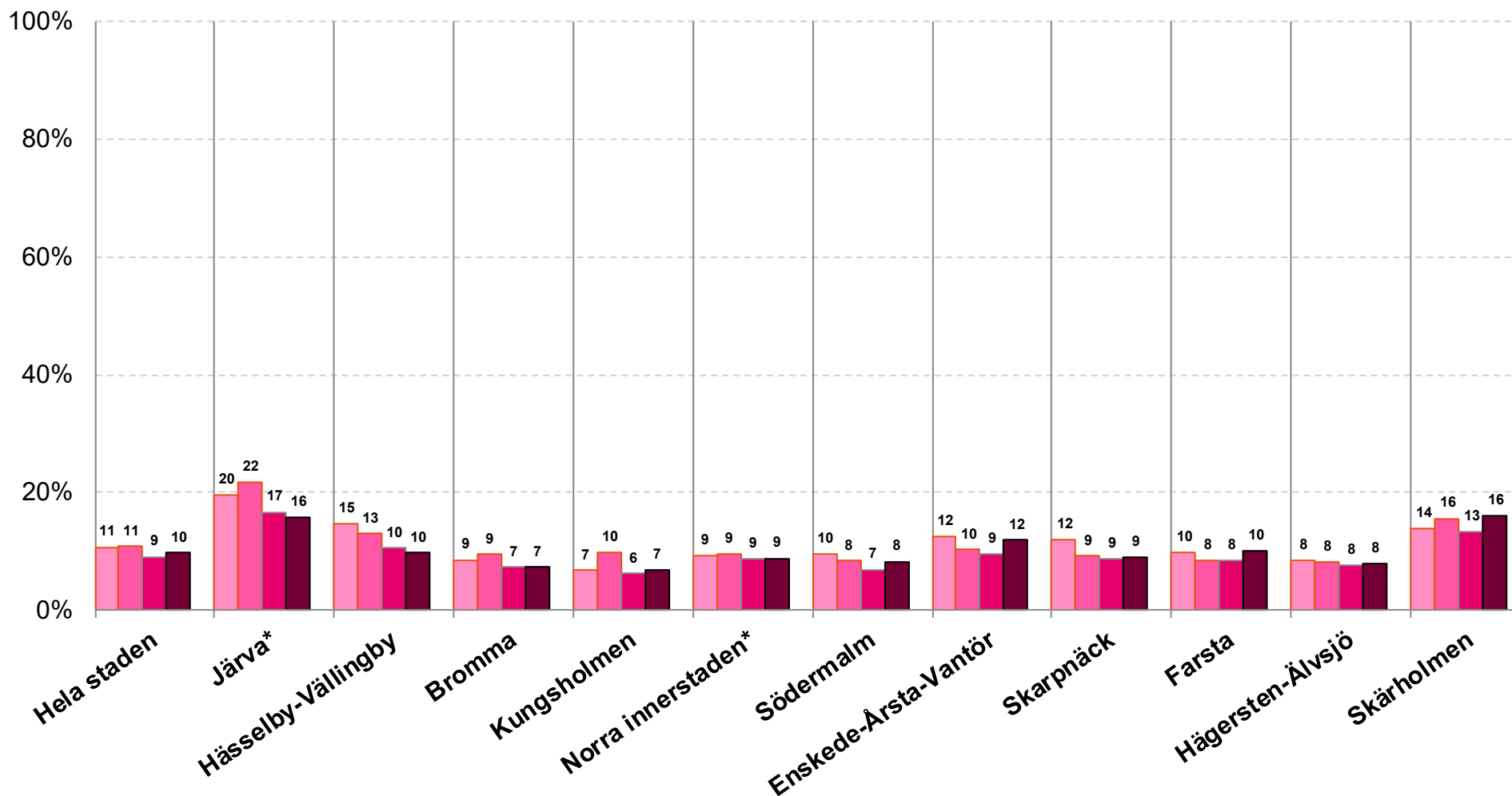
**Stockholms
stad**

OBS! Alla nedbrytningar är för Bromma

F35. Fråga: Vilket förtroende har du för den lokala polisen i området där du bor?

Svarsalternativ: Mycket stort | Ganska stort | Varken stort eller litet | Ganska litet | Mycket litet | Vet ej

Andel i procent som svarat: Ganska litet | Mycket litet



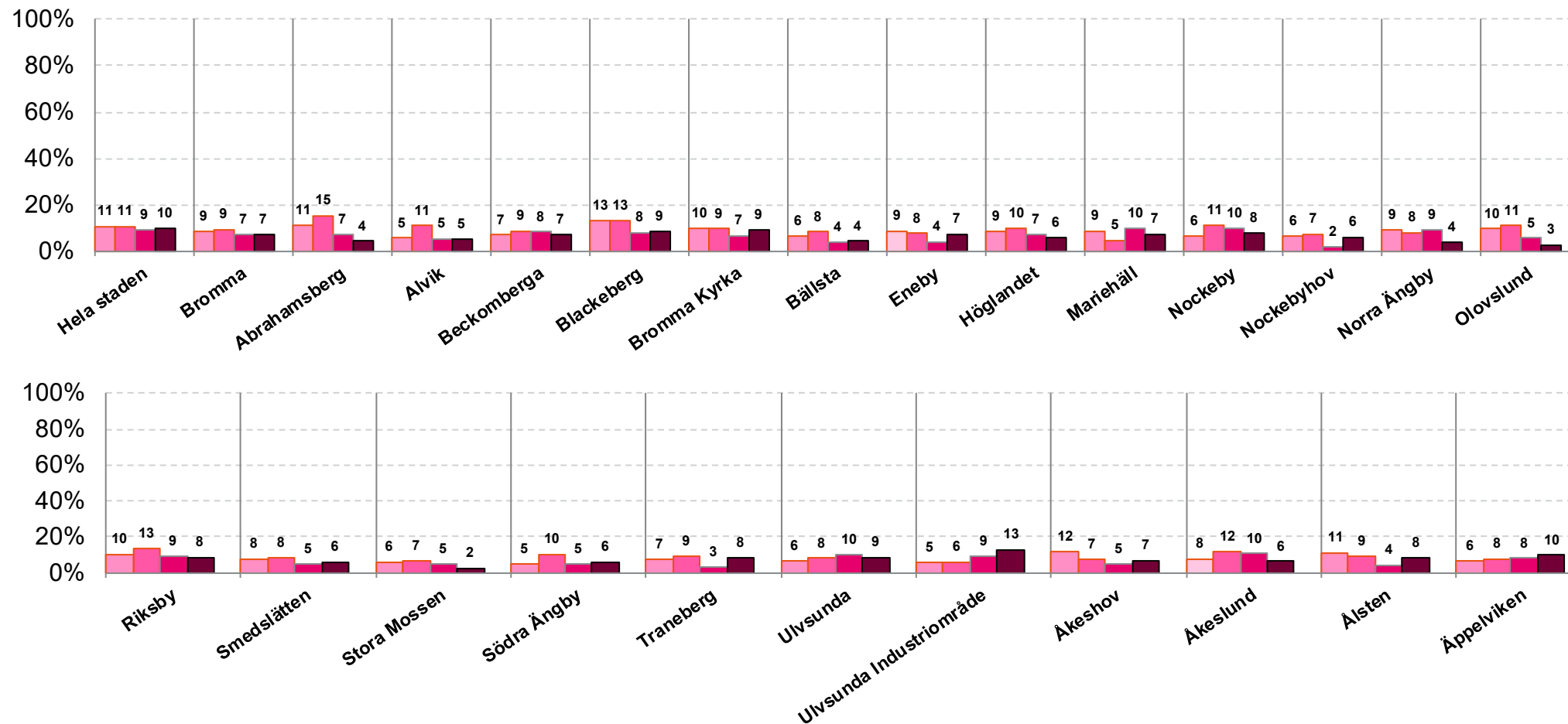
*Järva utgjordes i tidigare mätningar av stadsdelsområdena Rinkeby-Kista samt Spånga-Tensta. Norra innerstaden utgjordes i tidigare mätningar av Norrmalm samt Östermalm.

F35. Fråga: Vilket förtroende har du för den lokala polisen i området där du bor?

Svarsalternativ: Mycket stort | Ganska stort | Varken stort eller litet | Ganska litet | Mycket litet | Vet ej

Andel i procent som svarat: Ganska litet | Mycket litet

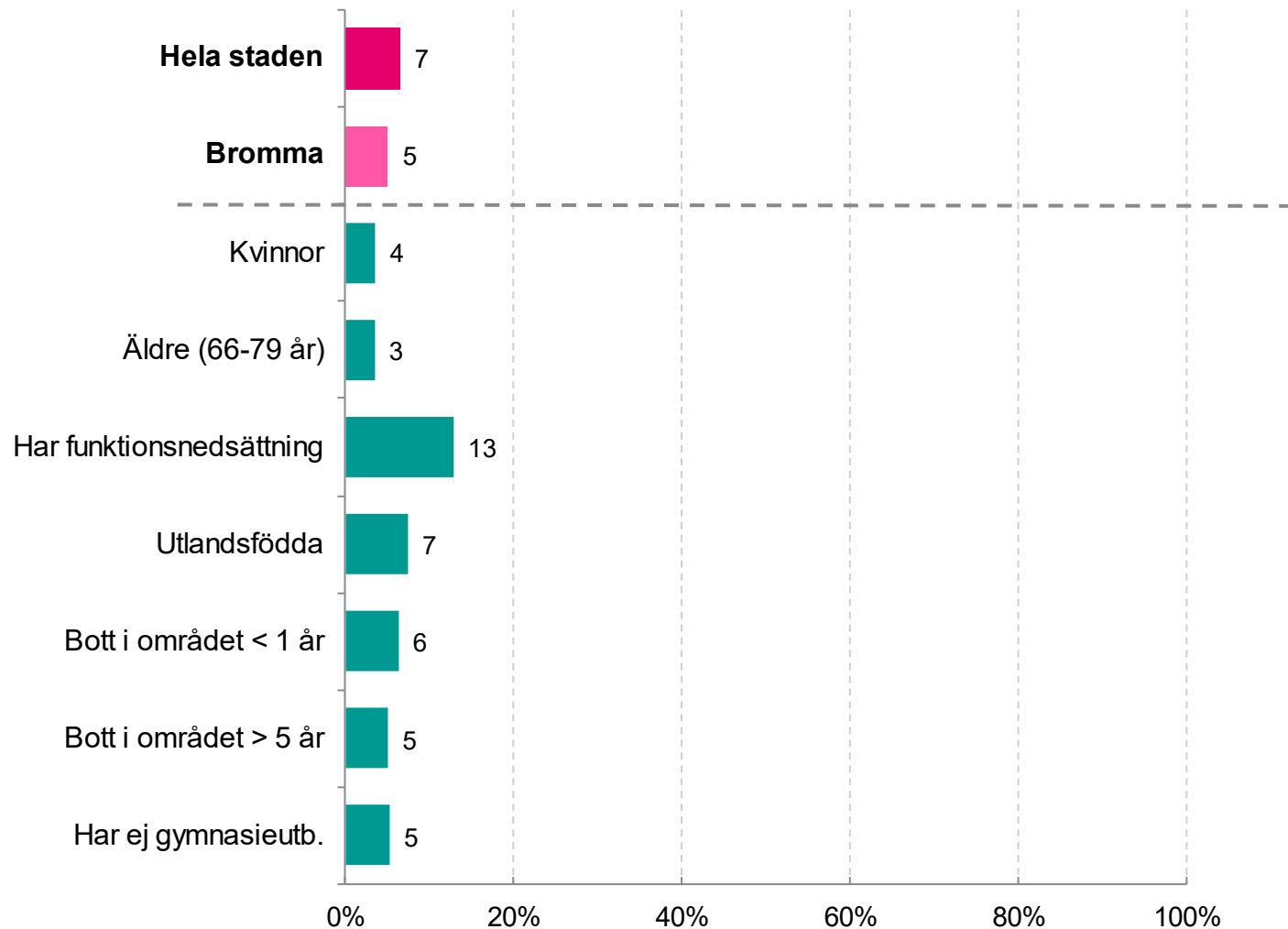
Stadsdelar



F36. Fråga: Instämmer du i följande påstående? Den lokala polisen bryr sig om de problem som finns i området där jag bor.*

Svarsalternativ: Instämmer helt och fullt | Instämmer delvis | Varken instämmer eller motsätter | Instämmer inte | Instämmer absolut inte

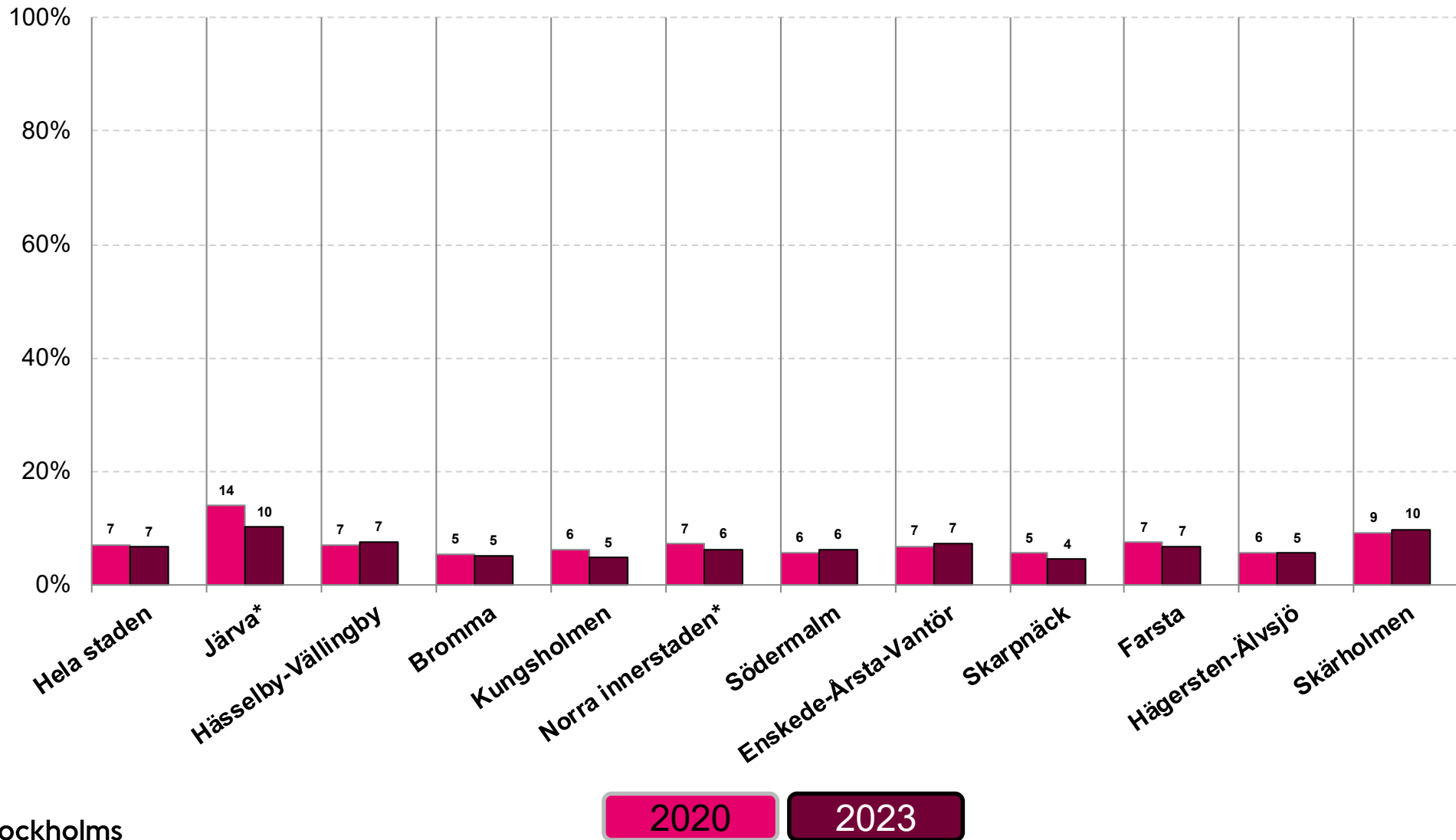
Andel i procent som svarat: Instämmer inte | Instämmer absolut inte



F36. Fråga: Instämmer du i följande påstående? Den lokala polisen bryr sig om de problem som finns i området där jag bor.**

Svarsalternativ: Instämmer helt och fullt | Instämmer delvis | Varken instämmer eller motsätter | Instämmer inte | Instämmer absolut inte

Andel i procent som svarat: Instämmer inte | Instämmer absolut inte



2020 2023



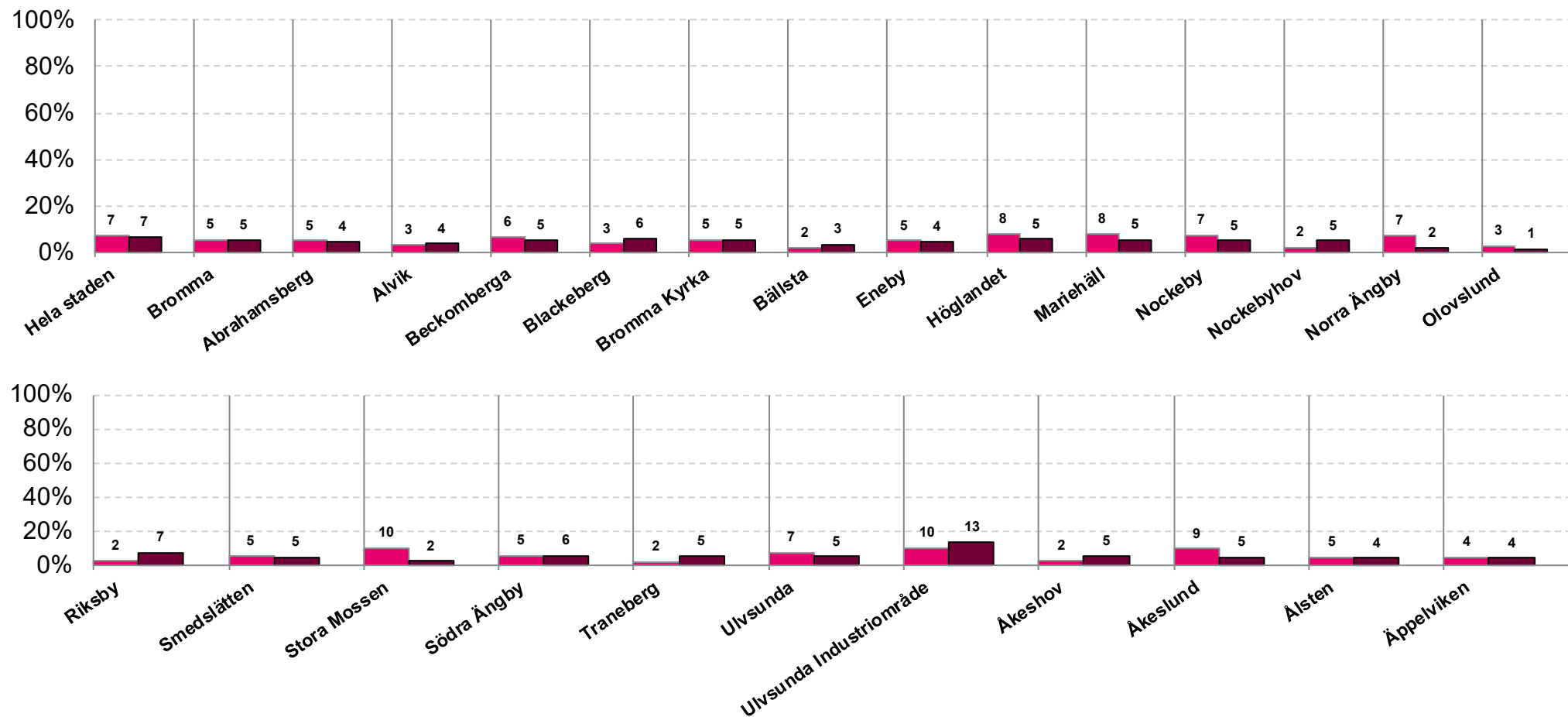
*Järva utgjordes i tidigare mätningar av stadsdelsområdena Rinkeby-Kista samt Spånga-Tensta. Norra innerstaden utgjordes i tidigare mätningar av Norrmalm samt Östermalm.

**I 2023 års webbenkät fanns möjlighet att svara vet ej. Då detta svarsalternativ inte har ingått tidigare år så har det i 2023 års undersökning kodats om till 'Varken instämmer eller motsätter'.

F36. Fråga: Instämmer du i följande påstående? Den lokala polisen bryr sig om de problem som finns i området där jag bor.* **Svarsalternativ:** Instämmer helt och fullt | Instämmer delvis | Varken instämmer eller motsätter | Instämmer inte | Instämmer absolut inte

Andel i procent som svarat: Instämmer inte | Instämmer absolut inte

Stadsdelar



2020 2023

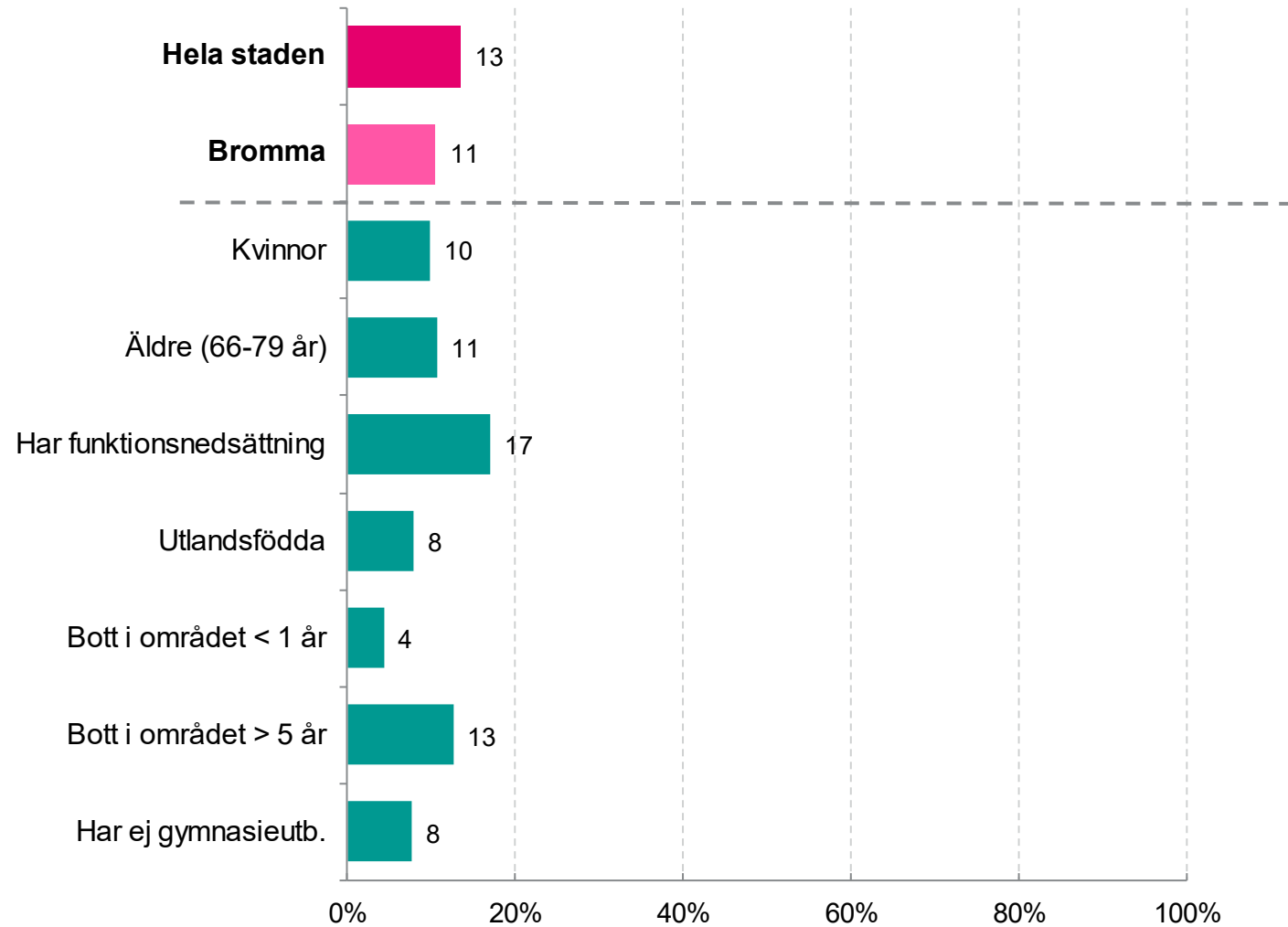


*I 2023 års webbenkät fanns möjlighet att svara vet ej. Då detta svarsalternativ inte har ingått tidigare år så har det i 2023 års undersökning kodats om till 'Varken instämmer eller motsätter'.

F37. Fråga: Vilket förtroende har du för stadsdelsförvaltningen i området där du bor?

Svarsalternativ: Mycket stort | Ganska stort | Varken stort eller litet | Ganska litet | Mycket litet | Vet ej

Andel i procent som svarat: Ganska litet | Mycket litet



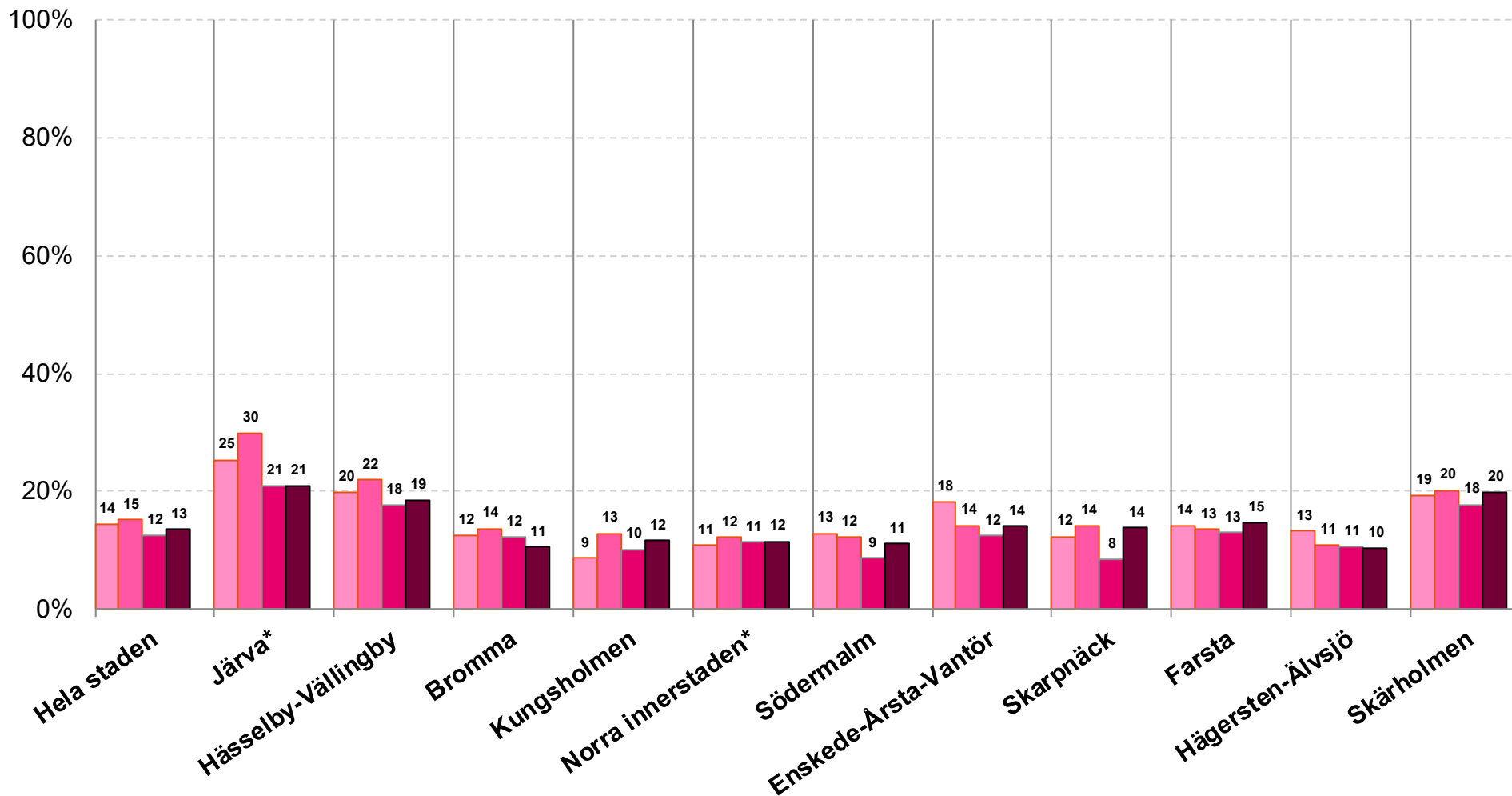
Stockholms stad

OBS! Alla nedbrytningar är för Bromma

F37. Fråga: Vilket förtroende har du för stadsdelsförvaltningen i området där du bor?

Svarsalternativ: Mycket stort | Ganska stort | Varken stort eller litet | Ganska litet | Mycket litet | Vet ej

Andel i procent som svarat: Ganska litet | Mycket litet



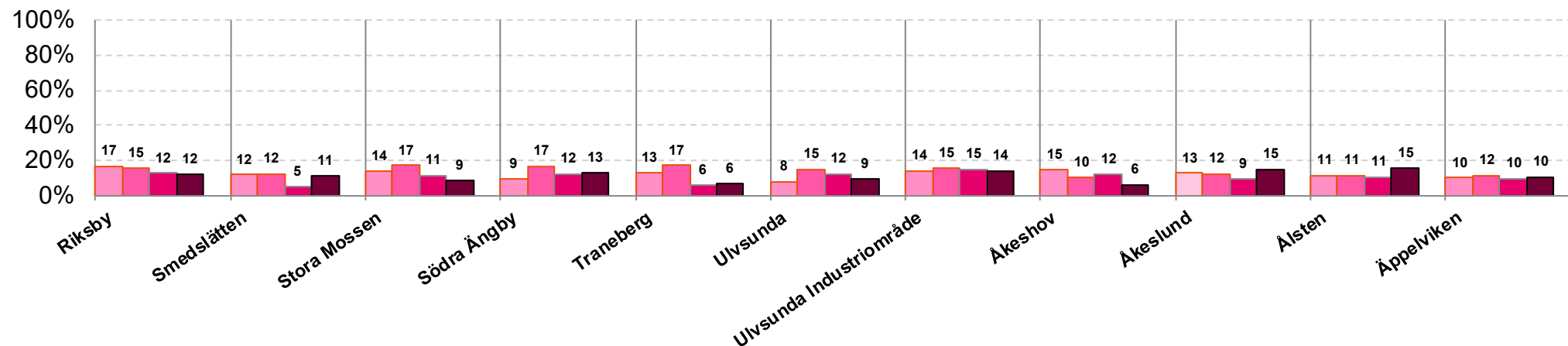
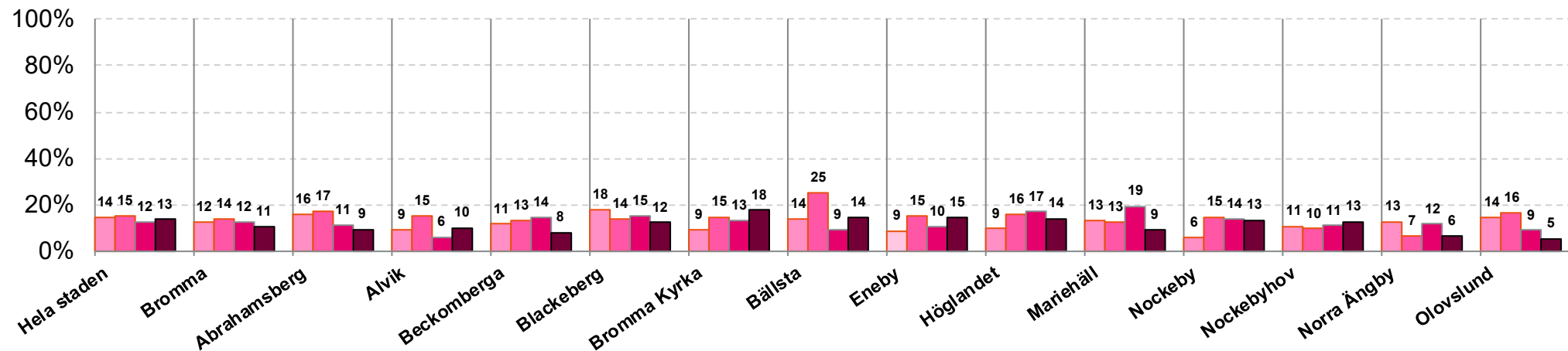
*Järva utgjordes i tidigare mätningar av stadsdelsområdena Rinkeby-Kista samt Spånga-Tensta. Norra innerstaden utgjordes i tidigare mätningar av Norrmalm samt Östermalm.

F37. Fråga: Vilket förtroende har du för stadsdelsförvaltningen i området där du bor?

Svarsalternativ: Mycket stort | Ganska stort | Varken stort eller litet | Ganska litet | Mycket litet | Vet ej

Andel i procent som svarat: Ganska litet | Mycket litet

Stadsdelar



Sambandsanalyser

Specifika samband: Oro för brott/Hört talas om brott

Bromma

	Orolig för brott*	Ej orolig för brott*
Hört talas om brott**	52%	48%
Ej hört talas om brott**	25%	74%

Staden totalt

	Orolig för brott*	Ej orolig för brott*
Hört talas om brott**	58%	42%
Ej hört talas om brott**	26%	74%

	2017	2020	2023
Andel som <u>har hört talas om brott och inte är oroliga</u>	51%	49%	48%
Andel som <u>ej hört talas om brott och är oroliga</u>	26%	27%	25%



Stockholms stad

* F17. Känner du oro för att bli utsatt för ett brott av något slag i ditt bostadsområde? [Ja, varje eller nästan varje dag | Ja, någon gång i veckan | Ja, någon gång i månaden | Ja, några gånger under året | Nej aldrig]

** F21. Har du under det senaste året hört talas om något brott, t.ex. inbrott, bilrelaterade brott eller skadegörelse, som begåtts i ditt bostadsområde eller i anknypning till detta? [Det begås inga brott i vårt bostadsområde och dess närhet | Nej | Ja, ett brott | Ja, flera brott]

Specifika samband: Oro för brott/Bevittnat brott

Bromma

	Orolig för brott*	Ej orolig för brott*
Bevittnat brott**	65%	35%
Ej bevittnat brott**	36%	64%

Staden totalt

	Orolig för brott*	Ej orolig för brott*
Bevittnat brott**	70%	30%
Ej bevittnat brott**	36%	64%

	2017	2020	2023
Andel som <u>har bevittnat brott och inte är oroliga</u>	37%	36%	35%
Andel som <u>ej bevittnat brott och är oroliga</u>	37%	39%	36%



* F17. Känner du oro för att bli utsatt för ett brott av något slag i ditt bostadsområde? [Ja, varje eller nästan varje dag | Ja, någon gång i veckan | Ja, någon gång i månaden | Ja, några gånger under året | Nej aldrig]

** F20. Har du under det senaste året sett något brott begås i ditt bostadsområde? [Nej | Ja, ett brott | Ja, flera brott]

Specifika samband: Oro för brott/Utsatts för brott

Bromma

	Orolig för brott*	Ej orolig för brott*
Utsatts för brott**	67%	33%
Ej utsatts för brott**	37%	63%

Staden totalt

	Orolig för brott*	Ej orolig för brott*
Utsatts för brott**	71%	29%
Ej utsatts för brott**	40%	60%

	2011	2014	2017	2020	2023
Andel som <u>har utsatts för brott och inte är oroliga</u>	48%	44%	37%	35%	33%
Andel om <u>ej utsatts för brott och är oroliga</u>	33%	33%	37%	40%	37%



* F17. Känner du oro för att bli utsatt för ett brott av något slag i ditt bostadsområde? [Ja, varje eller nästan varje dag | Ja, någon gång i veckan | Ja, någon gång i månaden | Ja, några gånger under året | Nej aldrig]

** F26-F33. Har ditt hushåll under de senaste 12 månaderna utsatts för...[brott]? [Minst ett ja-svar | Inga ja-svar]

Specifika samband: Oro för brott/Utsatts för våldsbrott

Bromma

	Orolig för brott*	Ej orolig för brott*
Utsatts för våldsbrott**	67%	33%
Ej utsatts för våldsbrott**	42%	58%

Staden totalt

	Orolig för brott*	Ej orolig för brott*
Utsatts för våldsbrott**	75%	25%
Ej utsatts för våldsbrott**	45%	55%

	2008	2011	2014	2017	2020	2023
Andel som <u>har utsatts för våldsbrott och inte är oroliga</u>	52%	39%	44%	35%	36%	33%
Andel om <u>ej utsatts för våldsbrott och är oroliga</u>	39%	36%	38%	42%	44%	42%



* F17. Känner du oro för att bli utsatt för ett brott av något slag i ditt bostadsområde? [Ja, varje eller nästan varje dag | Ja, någon gång i veckan | Ja, någon gång i månaden | Ja, några gånger under året | Nej aldrig]

** F26 & F28. Har ditt hushåll under de senaste 12 månaderna utsatts för...[våldsbrott]? [Minst ett ja-svar | Inga ja-svar]

Specifika samband: Oro för brott/Utsatts för sexuella trakasserier

Bromma

	Orolig för brott*	Ej orolig för brott*
Utsatts för sexuella trakasserier**	81%	19%
Ej utsatts för sexuella trakasserier**	41%	59%

Staden totalt

	Orolig för brott*	Ej orolig för brott*
Utsatts för sexuella trakasserier**	79%	21%
Ej utsatts för sexuella trakasserier**	45%	55%

	2008	2011	2014	2017	2020	2023
Andel som <u>har utsatts för sexuella trakasserier och inte är oroliga</u>	43%	43%	30%	28%	28%	19%
Andel om <u>ej utsatts för sexuella trakasserier och är oroliga</u>	39%	36%	38%	42%	44%	41%



* F17. Känner du oro för att bli utsatt för ett brott av något slag i ditt bostadsområde? [Ja, varje eller nästan varje dag | Ja, någon gång i veckan | Ja, någon gång i månaden | Ja, några gånger under året | Nej aldrig]

** F29. Har du själv under de senaste 12 månaderna blivit utsatt för sexuella trakasserier? [Nej | Ja]

Specifika samband: Oro för brott/Bostadsform

Bromma

	Orolig för brott*	Ej orolig för brott*
Hyreslägenhet**	45%	55%
Bostadsrättslägenhet/ andelsrättslägenhet**	41%	59%
Radhus, kedjehus eller parhus**	44%	56%
Villa**	41%	59%

Staden totalt

	Orolig för brott*	Ej orolig för brott*
Hyreslägenhet**	47%	52%
Bostadsrättslägenhet/ andelsrättslägenhet**	45%	55%
Radhus, kedjehus eller parhus**	47%	53%
Villa**	46%	54%

Specifika samband: Oro för brott/Tid i området

Bromma

	Orolig för brott*	Ej orolig för brott*
Mindre än ett år**	39%	61%
1 – 5 år**	45%	55%
Mer än 5 år**	42%	58%

Staden totalt

	Orolig för brott*	Ej orolig för brott*
Mindre än ett år**	39%	61%
1 – 5 år**	46%	54%
Mer än 5 år**	47%	53%

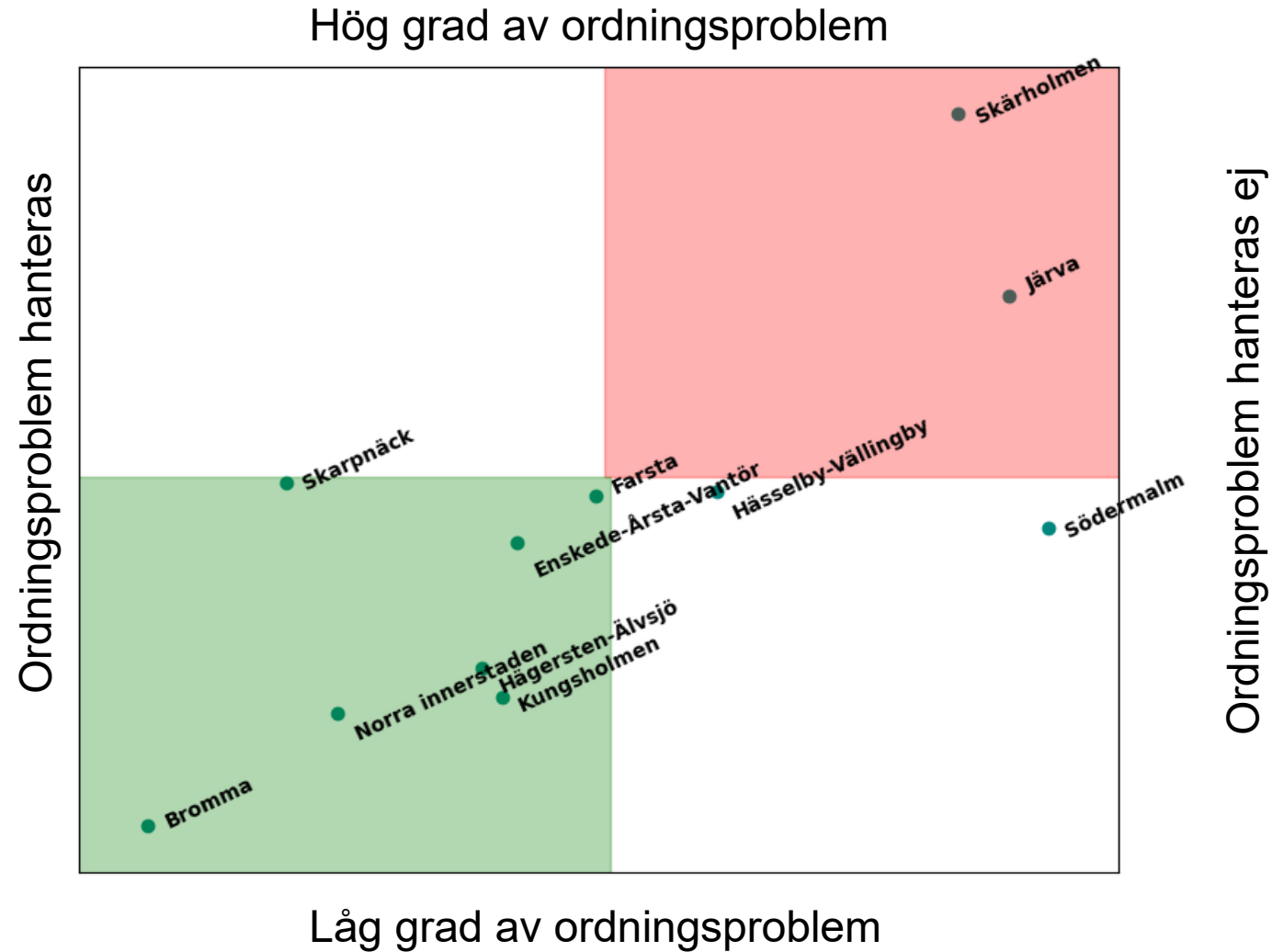
Trygghetsfrämjande åtgärder: Bromma

För att kartlägga vilka ordningsproblem som åtgärdas eller ej har följande fyra ordningsproblem klassats utifrån respondenternas svar: dels om de upplever kategorin som ett problem i stor utsträckning, dels om det åtgärdas.

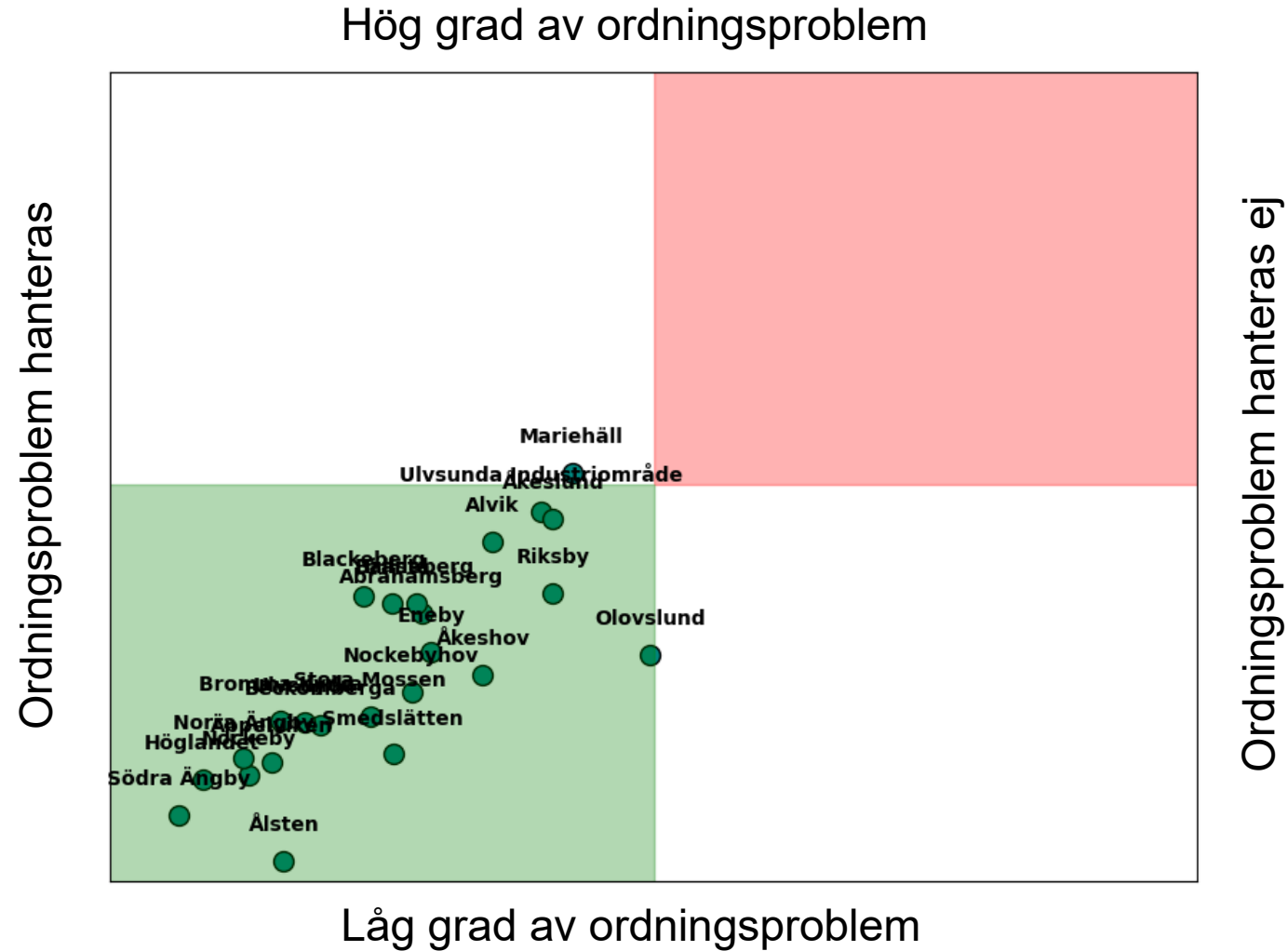
F24_2-F24_5 & F25_1-F25_4. Fråga: Upplever du att det finns problem med följande fenomen i ditt bostadsområde eller i anknnytning till detta? & I mitt bostadsområde... [åtgärdas problem].

	Problem i stor utsträckning och åtgärdas ej	Problem i stor utsträckning men åtgärdas	Problem i stor utsträckning, vet ej om det åtgärdas	Inte ett problem i stor utsträckning
Klotter	1%	1%	0%	98%
Skadegörelse	1%	1%	1%	97%
Nedskräpning	7%	3%	0%	91%
Mörka områden och dålig belysning	9%	1%	0%	89%
Minst en av ovanstående	14%	-	-	-

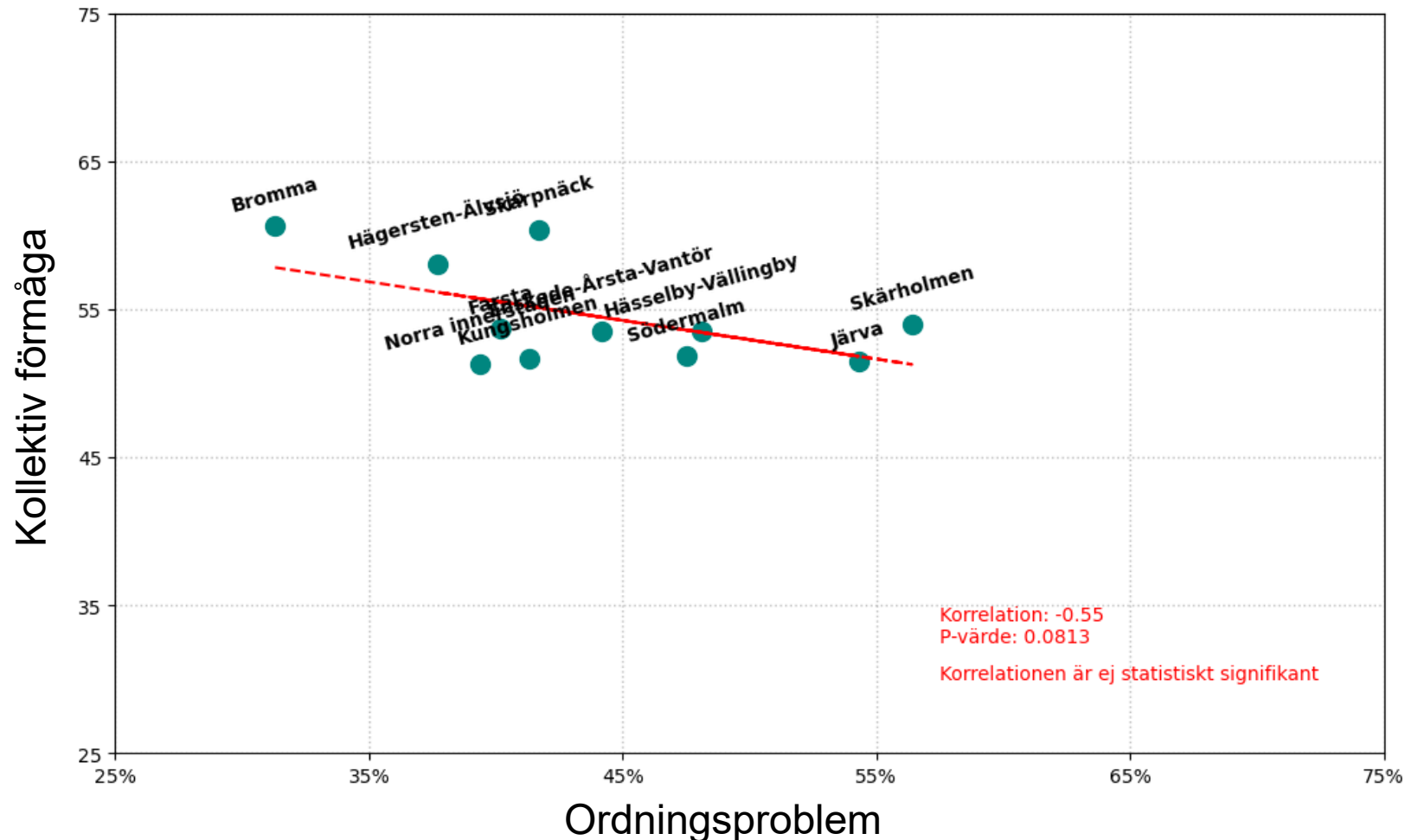
Förhållande mellan ordningsproblem i lokalområdet och hantering av problem i området [Stadsdelsområden]



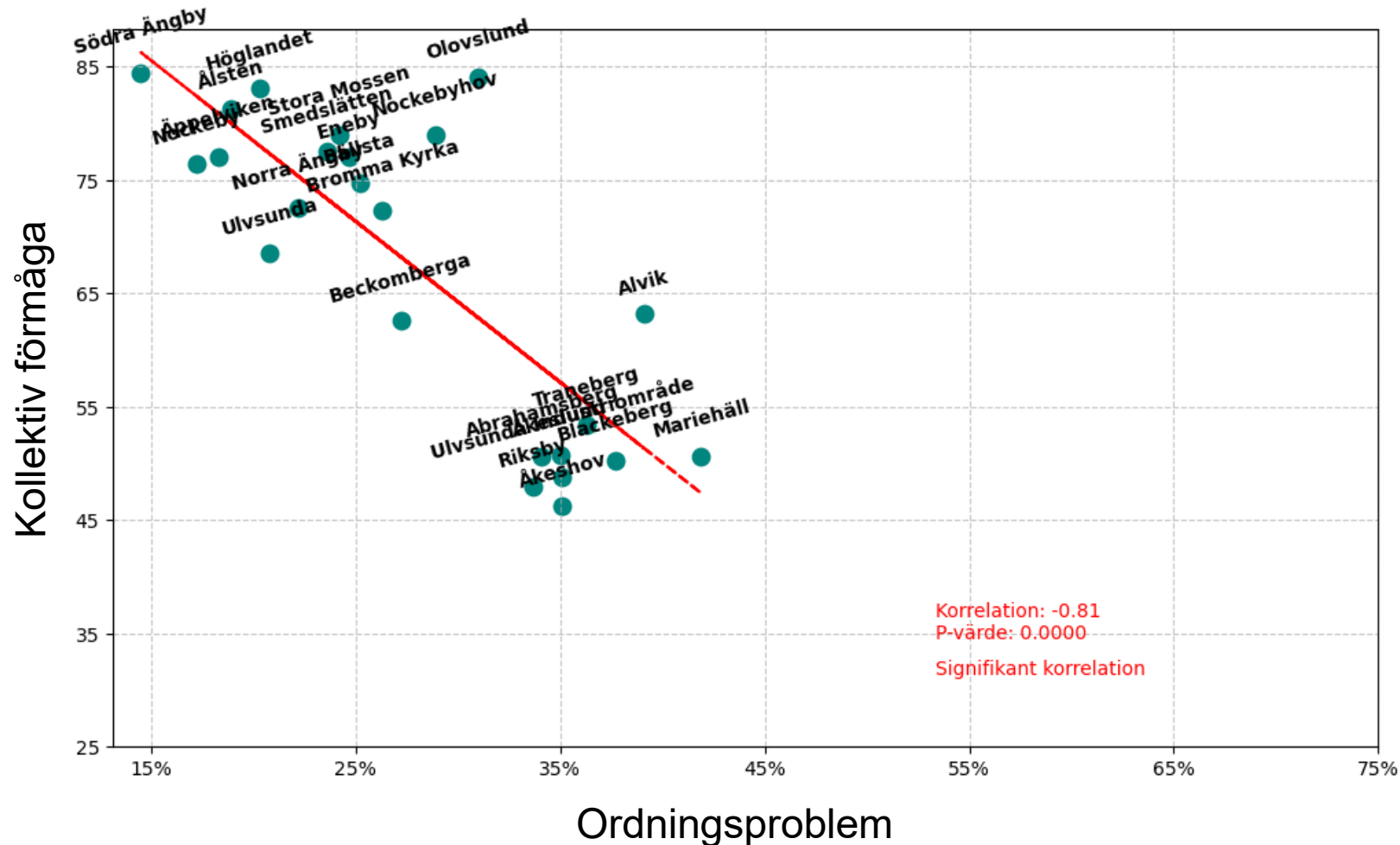
Förhållande mellan ordningsproblem i lokalområdet och hantering av problem i området [Stadsdel]



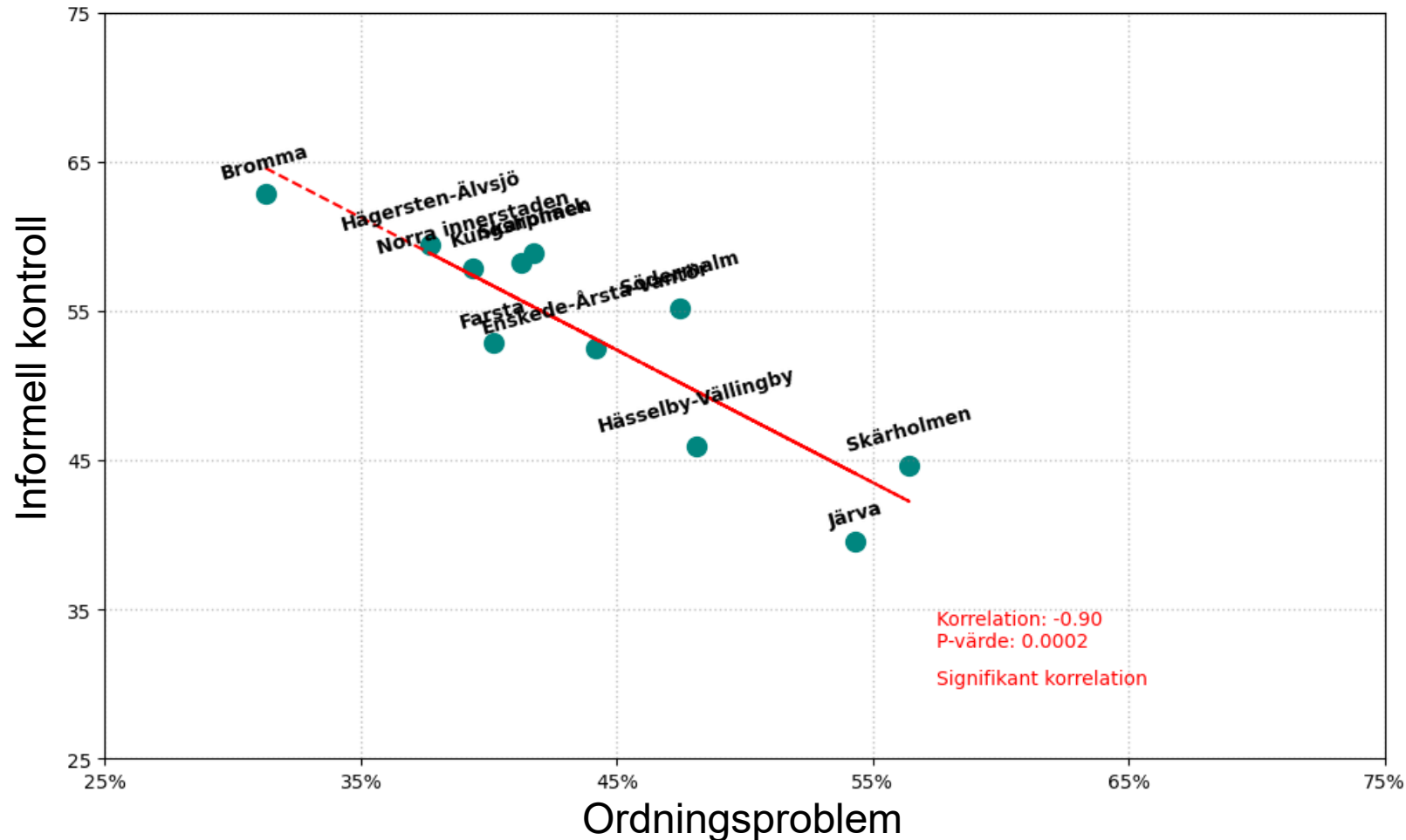
Förhållande mellan ordningsproblem i lokalområdet* och kollektiv förmåga** [Stadsdelsområden]



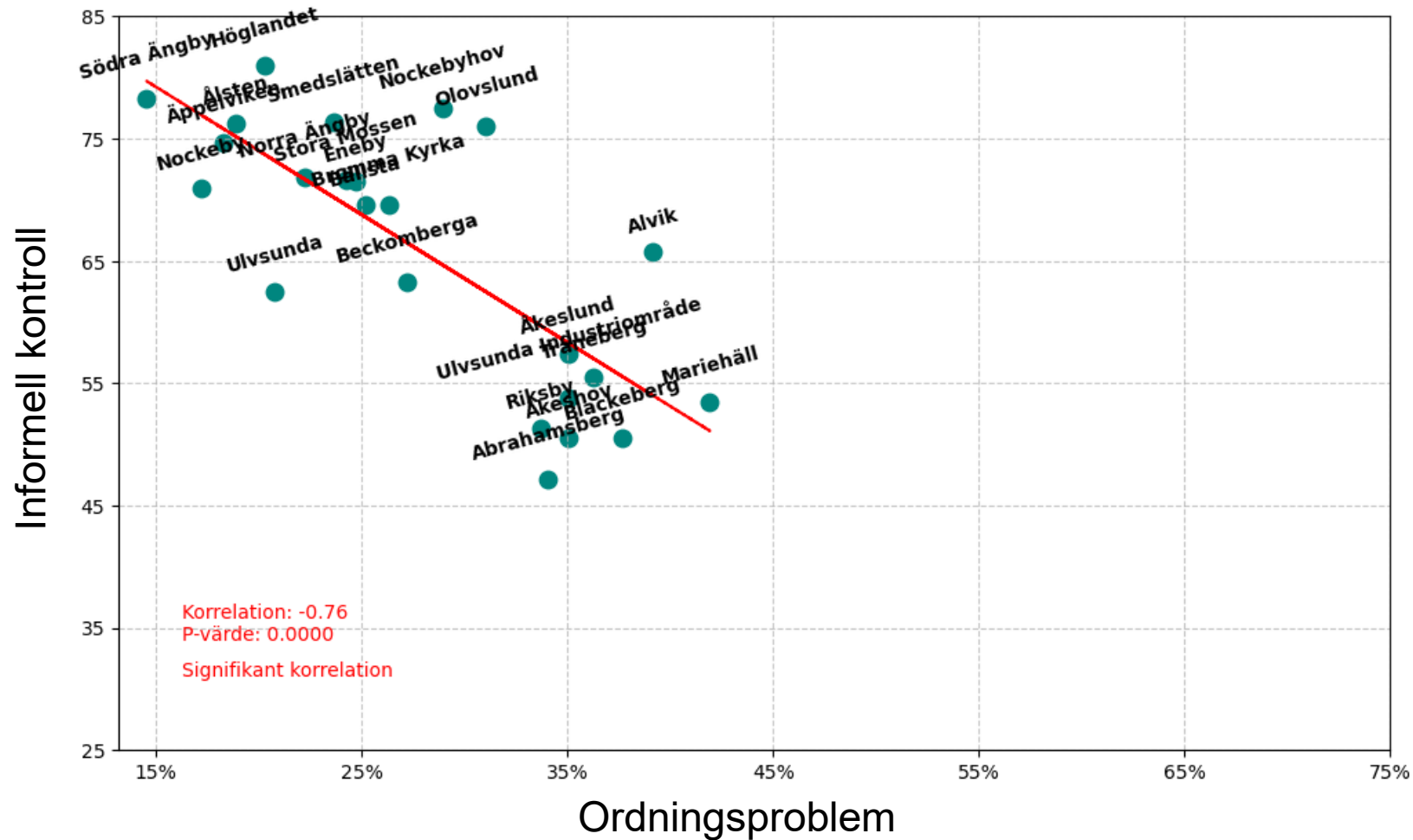
Förhållande mellan ordningsproblem i lokalområdet* och kollektiv förmåga** [Stadsdel]



Förhållande mellan ordningsproblem i lokalområdet* och informell social kontroll** [Stadsdelsförvaltning]



Förhållande mellan ordningsproblem i lokalområdet* och informell social kontroll** [Stadsdel]



Vem är orolig?

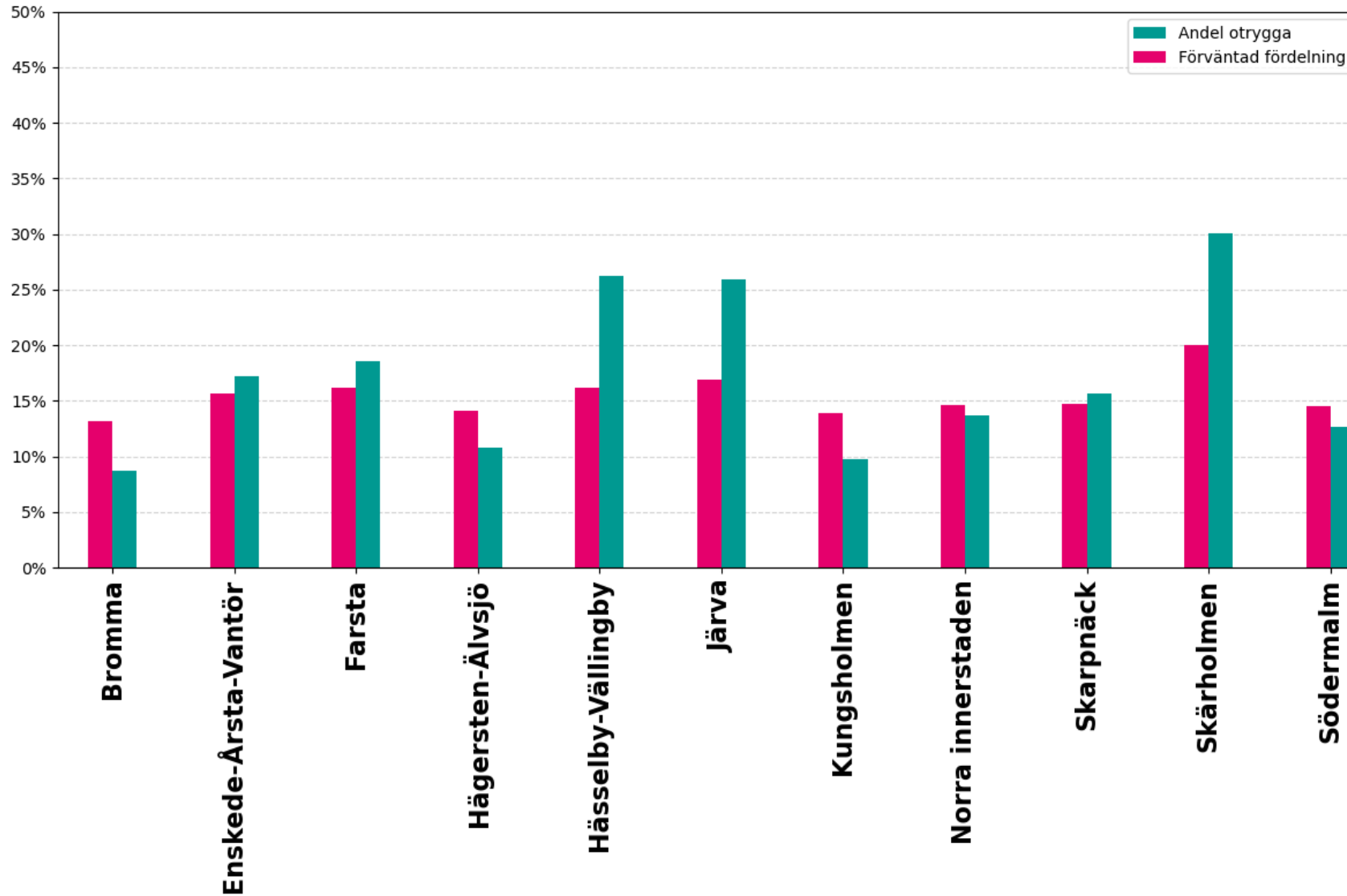
För att undersöka oro inför vistelse i bostadsområdet har en sambandsmodell utvecklats. Modellen syftar till att analysera hur oron påverkas baserat på medborgarnas demografiska egenskaper, och mer specifikt att identifiera de ökade orosriskerna för olika grupper i jämförelse med motsatsgruppen, med hänsyn tagen till övriga faktorer. Den tillämpade metoden är logistisk regression och den grundar sig på insamlade svar från hela stadsbefolkningen. För en mer detaljerad beskrivning av modellen hänvisas till den tekniska rapporten.

	Risk för oro*	Andel som tillhör gruppen
Bott i området mindre än 1 år	-31%	11%
Har funktionsnedsättning	38%	7%
Kvinna	39%	50%
Har högskoleutbildning	-24%	61%
Född utanför Norden	55%	28%
Föräldrar födda i Sverige	-11%	61%
Boende i hyresrätt	65%	39%

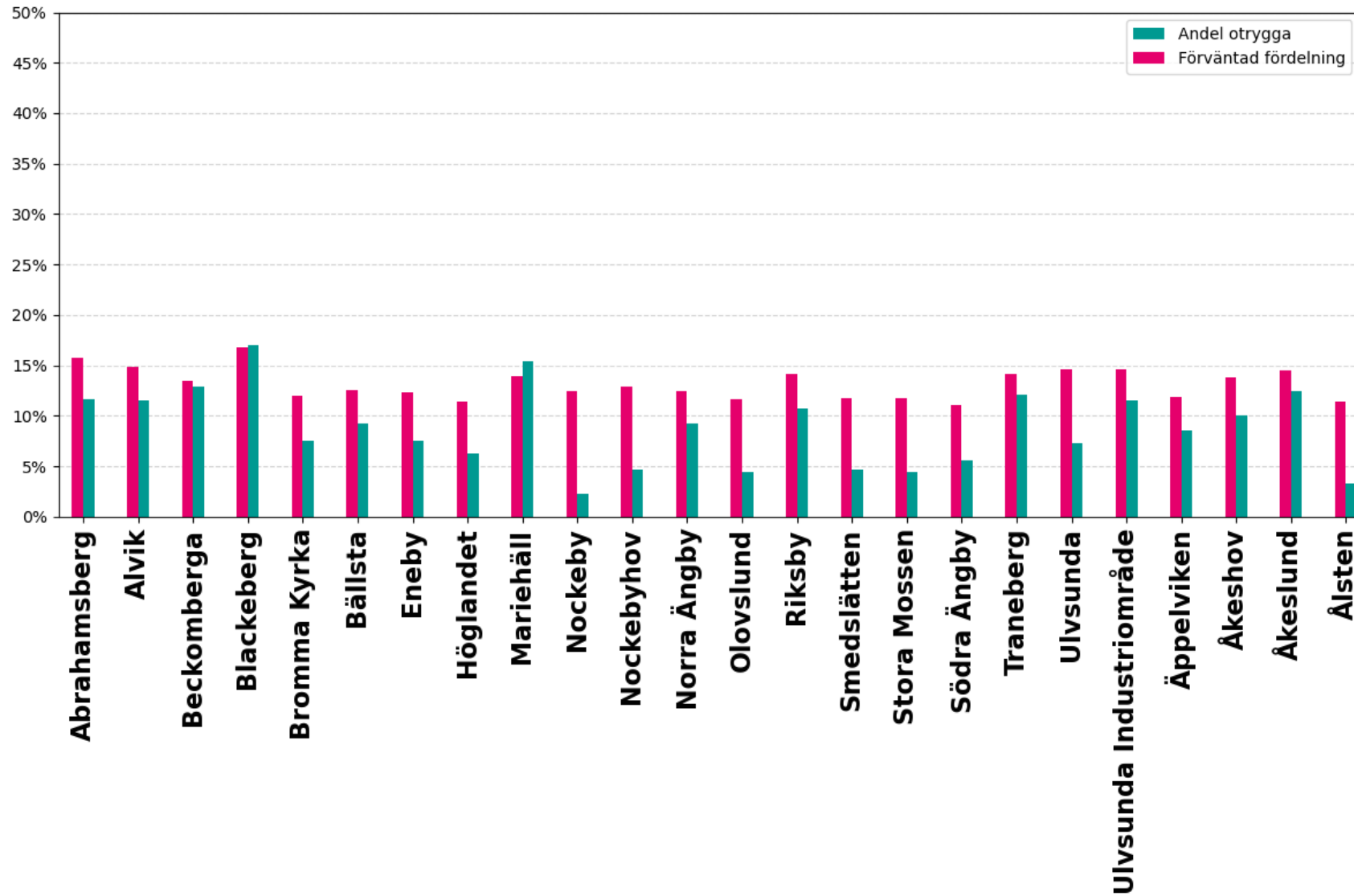
Förväntat resultat

På följande sida visas ett förväntat resultat kring otrygghet. Resultatet baseras på den logistiska regressionen som genomförts utifrån ett antal demografiska variabler. Utfallet av modellen har sedan applicerats på stadsdelarnas sammansättning för att få en bild av förväntat resultat i förhållande till faktiskt resultat. Det förväntade resultatet visar hur otryggheten skulle se ut om modellen förklarade hela variationen i otrygghet. Om andelen otrygga exempelvis är fler än det förväntade resultatet innebär det att det finns en variation i resultatet som inte förklaras genom demografi.

Förväntat resultat: Stadsdelsområde



Förväntat resultat: Stadsdelar



Kartor

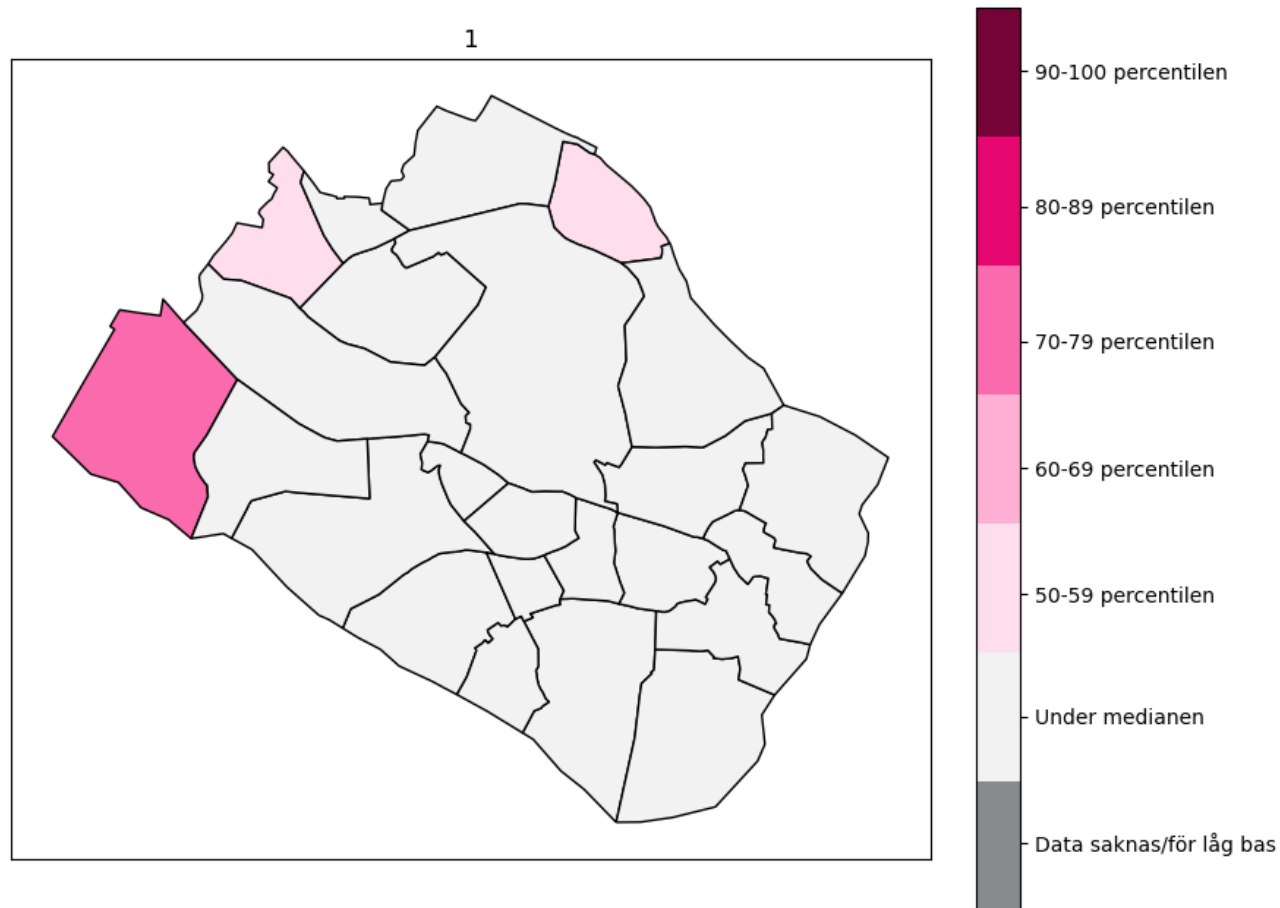
Beskrivning kartor

Nedan kommer kartor indelade i basområden presenteras, där svarsalternativ kopplat till otrygghet har markerats ut med percentiler (se beskrivning nedan). Jämförelsen görs för aggregerade värden över alla år som data finns, mellan alla basområden i Stockholms stad.

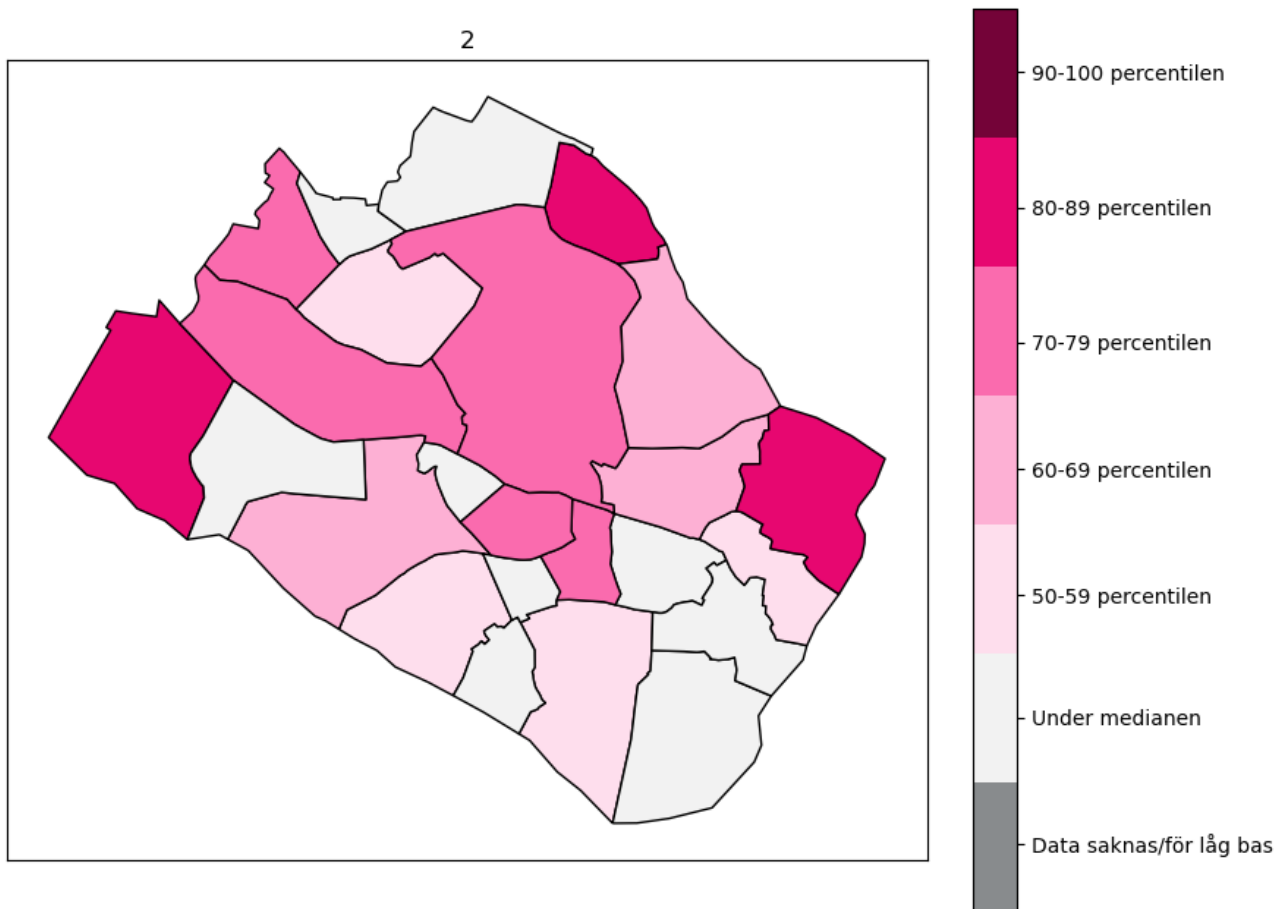
Då negativa svarsalternativ har markerats ut blir tolkningen att ju högre percentil basområdena är desto större (relativa) problem finns i basområdet. De basområden som understiger medianvärdet för staden markeras med vit färg, medan de med högre andel problem får en allt starkare markering i lila färg.

Percentiler: Vid användning av percentiler delas ett material/resultat in i 100 delar – percentiler – från det lägsta till det högsta värdet. Den 10:e percentilen beskriver exempelvis det gränsvärde som skiljer de tio procent med lägst resultat från resten av gruppen, medan 50:e percentilen skiljer den hälft med lägst resultat från den med högst (även kallad medianvärde).

F18. Fråga: Om du går ut ensam sent en kväll i området du bor i, känner du dig trygg eller otrygg eller går du i stort sett aldrig ut ensam på kvällarna? [Percentil: Basområden Stockholms stad, 2008-2023-års värden]



F24_1-F24_17. Fråga: Upplever du att det finns problem med följande fenomen i ditt bostadsområde eller i anknnytning till detta? [Percentil: Basområden Stockholms stad, 2017-2023-års värden]

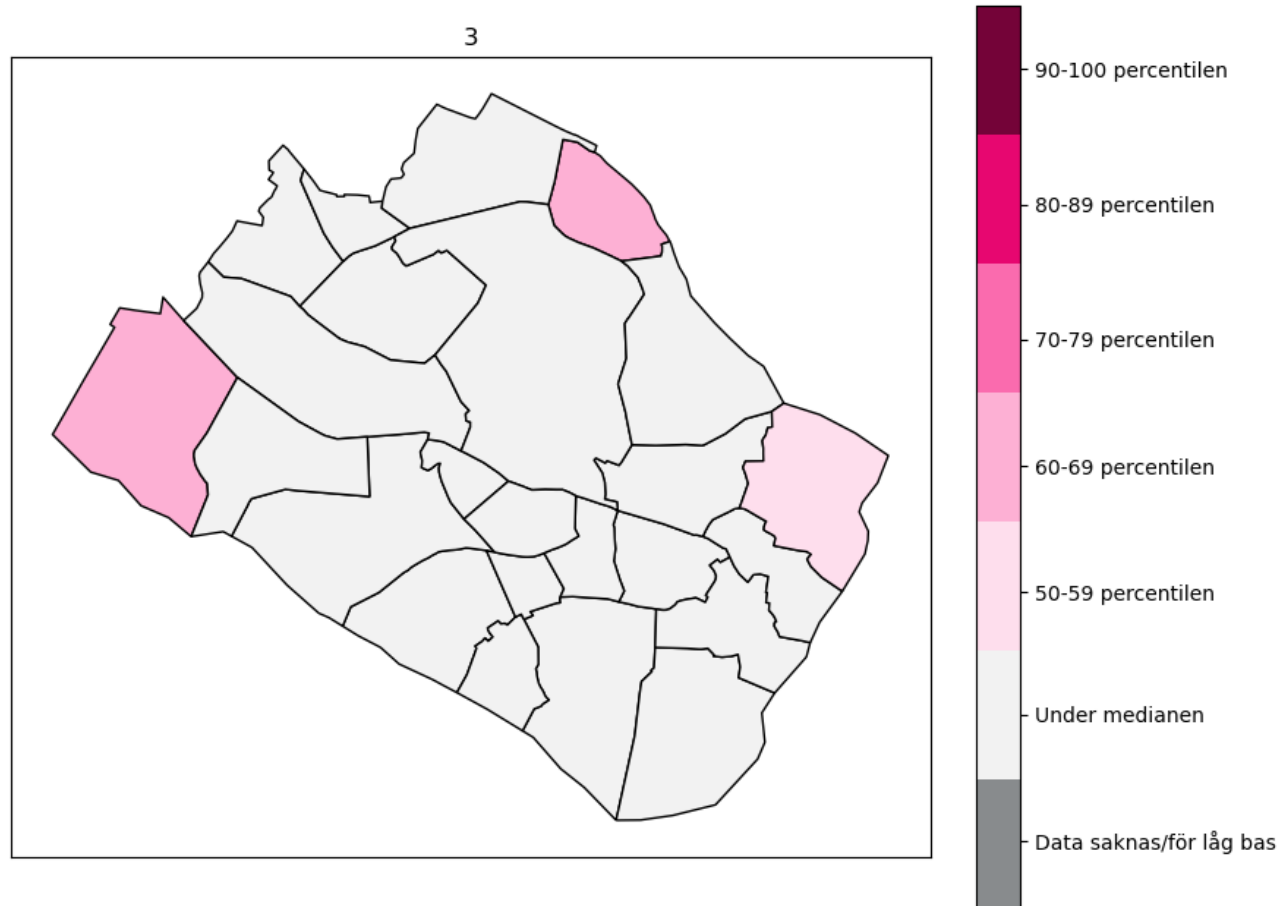


**Stockholms
stad**

Andelen som svarat följande på minst en av frågorna: Ja, i stor utsträckning

Svarsalternativ: Nej | Ja, i liten utsträckning | Ja, i stor utsträckning | Ja, det finns men är inget problem.

F25_1-F25_4. Fråga: I mitt bostadsområde...[åtgärdas problem]. [Percentil: Basområden Stockholms stad, 2017-2023-års värden]

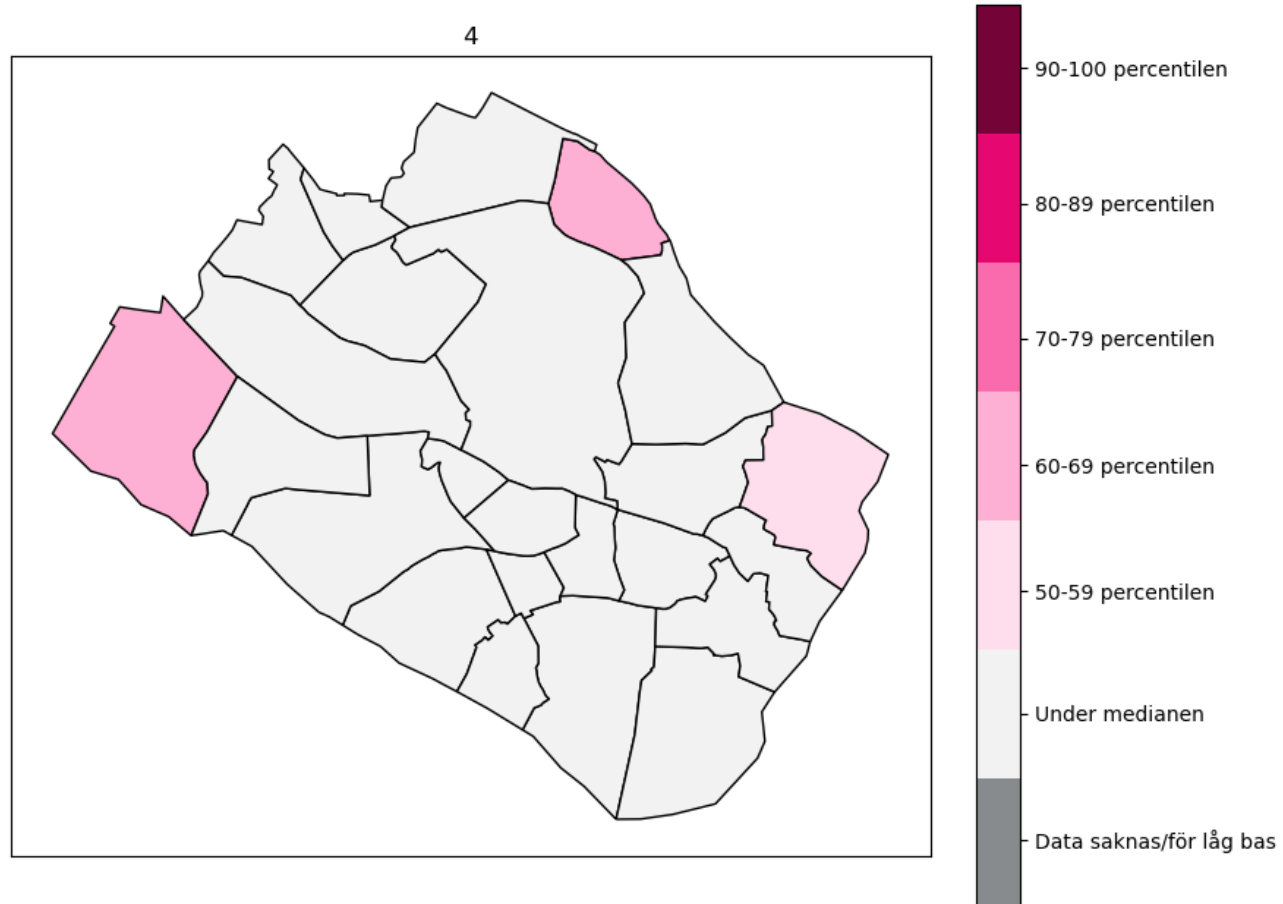


Stockholms
stad

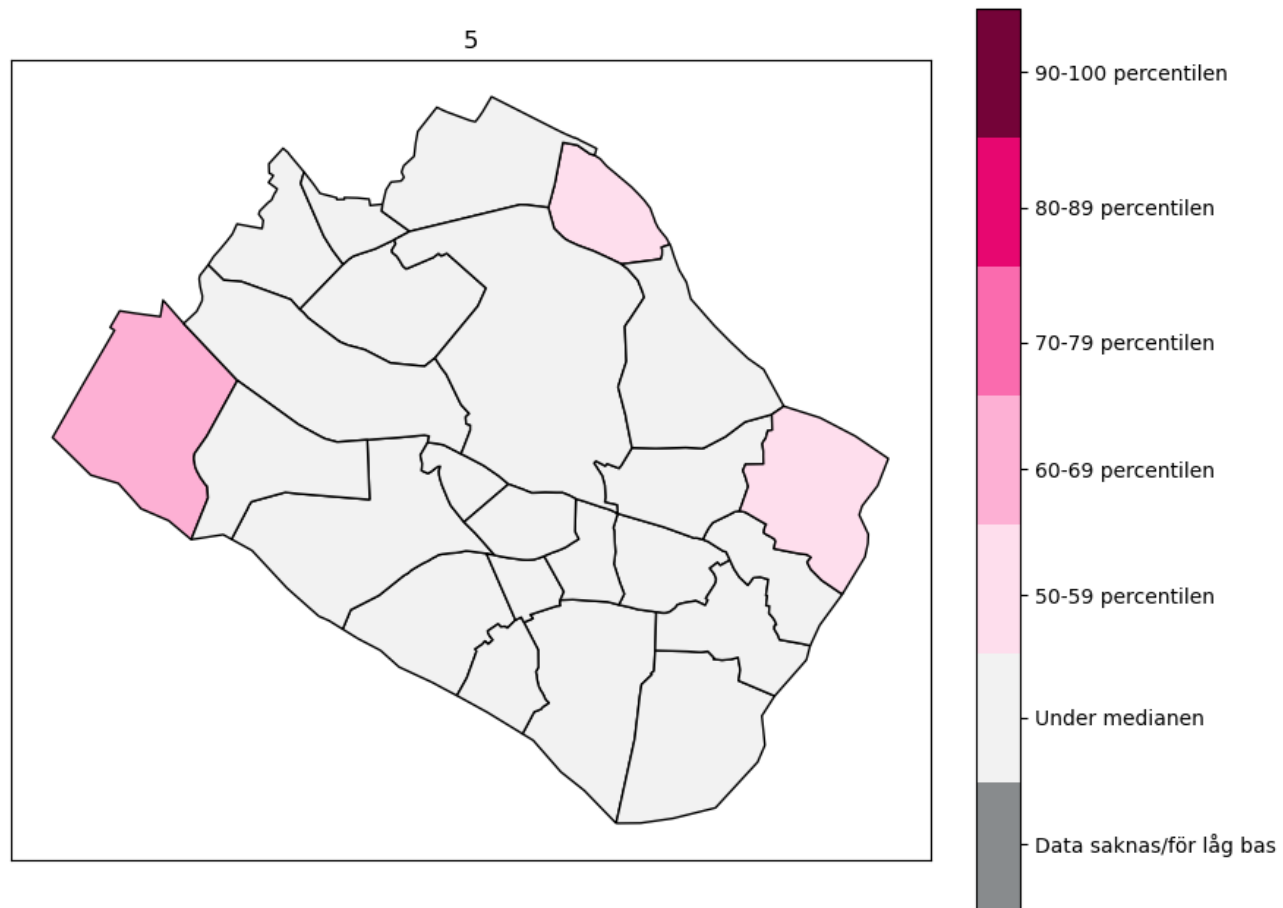
Index av samtliga frågor av de som svarat: Stämmer inte alls | Stämmer ganska dåligt

Svarsalternativ: Stämmer inte alls | Stämmer ganska dåligt | Varken eller | Stämmer ganska bra | Stämmer helt | Vet ej

F24_1-F24_17 & F25_1-F25_4. Fråga: Upplever du att det finns problem med följande fenomen i ditt bostadsområde eller i anknnytning till detta? & I mitt bostadsområde... [åtgärdas problem]. [Percentil: Basområden Stockholms stad, 2017-2023-års värden]



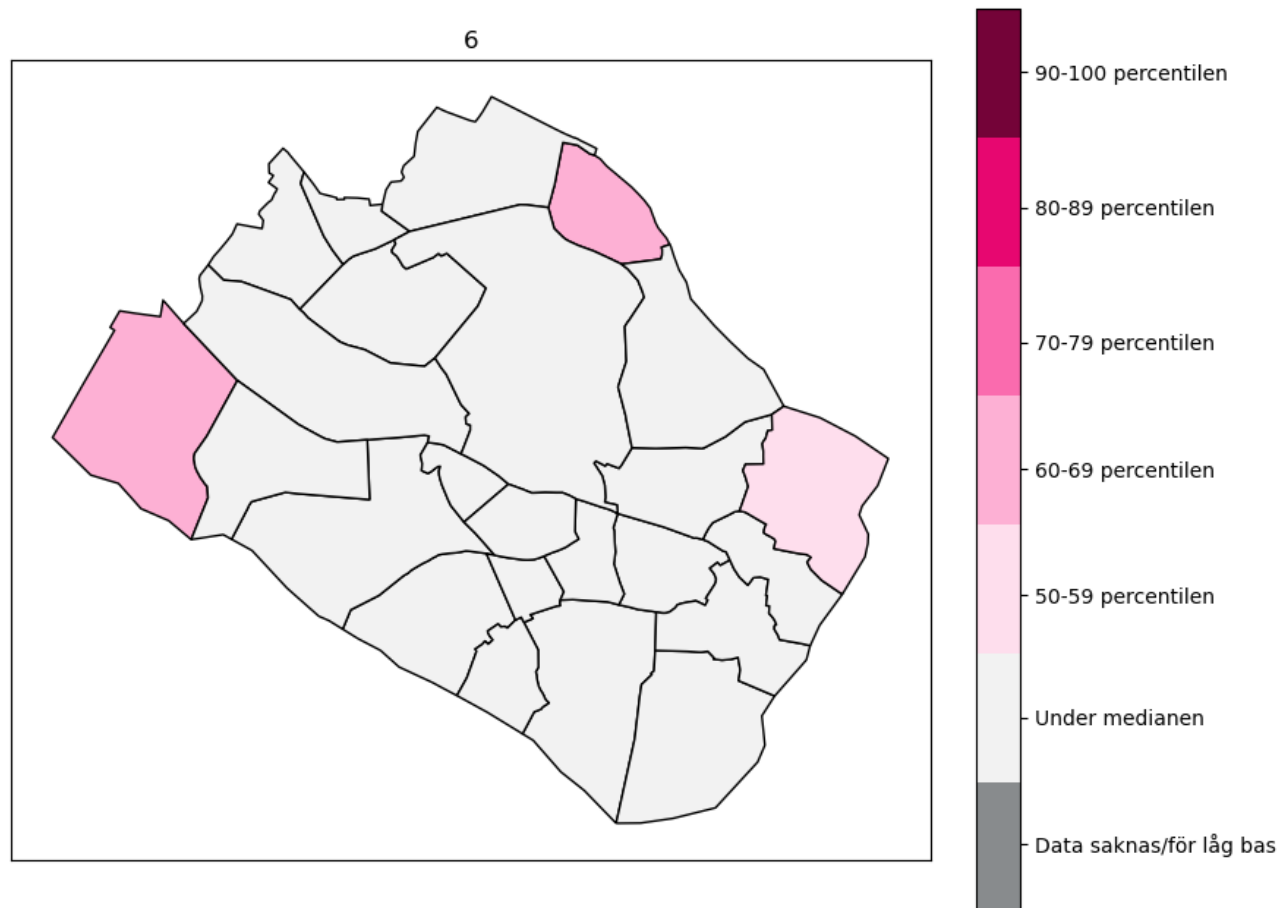
F26-F33. Fråga: Har du själv under de senaste 12 månaderna blivit utsatt för... [brott]? [Percentil: Basområden Stockholms stad, 2017-2023-års värden]



**Stockholms
stad**

Andelen som svarat ja på minst en av frågorna.

F37. Fråga: Vilket förtroende har du för stadsdelsförvaltningen i området där du bor? [Percentil: Basområden Stockholms stad, 2014-2023-års värden]



**Stockholms
stad**

Andelen som svarat: Ganska litet | Mycket litet

Svarsalternativ: Mycket stort | Ganska stort | Varken stort eller litet | Ganska litet | Mycket litet | Vet ej