

Handläggare
Björn Dahlberg
Telefon: 08-50806125

Till
Bromma stadsdelsnämnd

Redovisning av medborgarundersökning 2024

Information om medborgarundersökningens resultat 2024

Förvaltningens förslag till beslut

Nämnden lägger redovisningen av medborgarundersökningen 2024 till handlingarna.

Sammanfattning

Årets medborgarundersökning genomfördes under maj och juni.

Resultaten i årets medborgarundersökning avseende Bromma stadsdelsområde bör i huvudsak ses som positivt. De svar som har lämnats av Brommabor har givit ett bättre resultat än staden som helhet för frågeområdena ”renhållning” och ”trygghet”. Resultaten avseende ”kultur” är å andra sidan sämre än för staden som helhet och för ”trafikmiljö” är frågeresultaten både bättre och sämre.

De resultat som presenteras i de många stadsövergripande undersökningar som genomförs utgör viktiga underlag för det ständigt pågående utvecklingsarbetet som stadsdelen bedriver. Precis som i utfallet för medborgarundersökningen 2023 är den statistiska säkerheten för Brommas delresultat mer osäkert än för staden i stort, vilket medför att resultaten och de slutsatser som kan dras utifrån dessa bör hanteras med en viss försiktighet. Resultaten ger dock en indikation om vilka områden som fortsatt bör stärkas och prioriteras i stadsdelens verksamhet.

Bakgrund

Årets medborgarundersökning genomfördes under maj och juni. Precis som föregående år har undersökningen genomförts av Origo Group och med samma metodik (postutskick samt möjlighet att besvara frågorna via webben).

Undersökningen riktade sig till ett slumpmässigt urval om 10 010 av stadens invånare i åldersgruppen 18 år och uppåt. Åldersintervallet var samma som i de undersökningar som genomfördes 2021 – 2023. Enkäten gick ut till 910 slumpvis utvalda Brommabor, av vilka 412 svarade. Det gav en svarsfrekvens

om 45 procent, vilket är två procent lägre än 2023 men tre procent högre än staden i helhet.

Information om hur ålders- och könsfördelning avseende svarsfrekvensen har inte lämnats på stadsdelsnivå. I staden som helhet utgjorde antalet svarande kvinnor cirka 53 procent och antalet män cirka 45 procent. Två procent har angett ”annan könstillhörighet/vill ej svara”.

Den statistiska säkerheten för Brommas resultat låg på +/- 4,8 procent, vilket är en lägre säkerhet än för staden som helhet (+/- 1,5 procent).

Ärendet

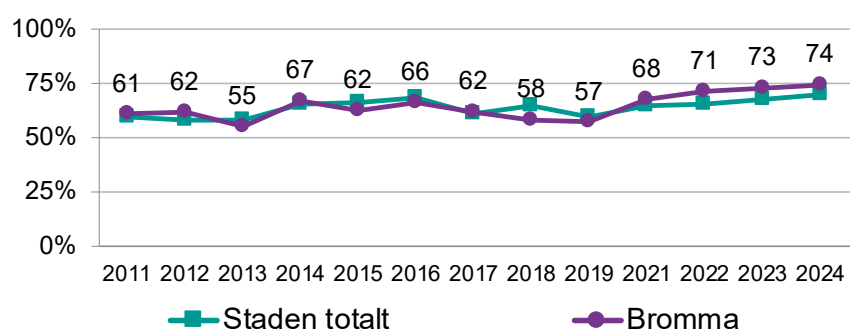
Resultaten i årets medborgarundersökning avseende Bromma stadsdelsområde bör i huvudsak ses som positivt. De svar som har lämnats av Brommabor har givit ett bättre resultat än staden som helhet för frågeområdena ”renhållning” och ”trygghet”. Resultaten avseende ”kultur” är å andra sidan sämre än för staden som helhet och för ”trafikmiljö” är frågeresultaten både bättre och sämre.

Nedan följer resultaten för ett urval av frågor från respektive frågeområde:

Renhållning

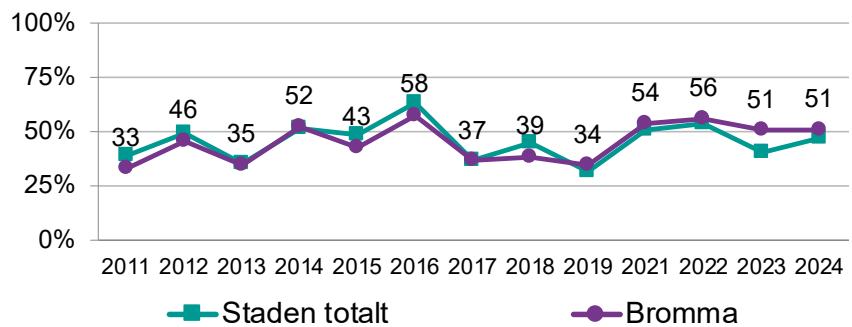
Andel invånare som är nöjda med skötseln och städningen av parker och grönområden i sin stadsdel är 74 procent jämfört med 70 procent för staden totalt. Motsvarande för Bromma år 2023 var 73.

Skötsel och städning av parker och grönområden



Andel invånare som är nöjda med snöröjning och sandning av gator och gångvägar i sin stadsdel är 51 procent, jämfört med 47 procent för staden totalt. Motsvarande för Bromma år 2023 var 51.

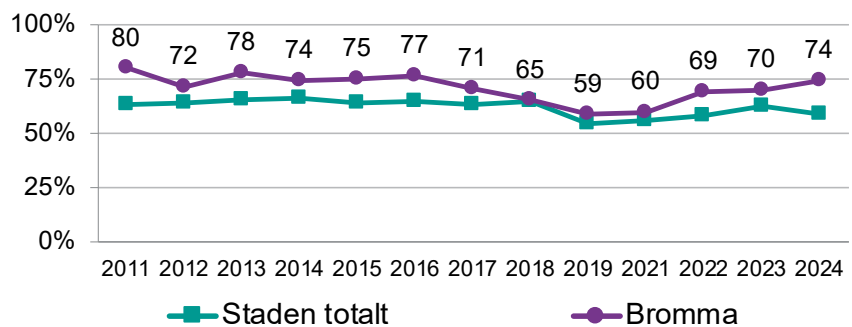
Snöröjning och sandning av gator och gångvägar



Trygghet

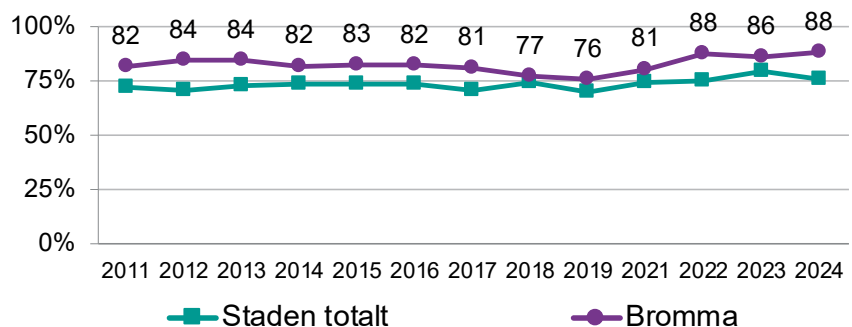
Andel invånare i Bromma som känner sig trygga när de går ensamma hem på kvällen i sin stadsdel där de bor är 74 procent, jämfört med 59 procent för staden totalt. Detta är en utveckling för Bromma från 70 procent år 2023 i stadsdelsområdet.

Trygg när jag går ensam hem på kvällen



Andel invånare i Bromma som på det hela taget tycker att sin stadsdel är trygg att bo i är 88 procent, jämfört med 75 procent för staden totalt. Detta är en utveckling för Bromma från 86 procent år 2022.

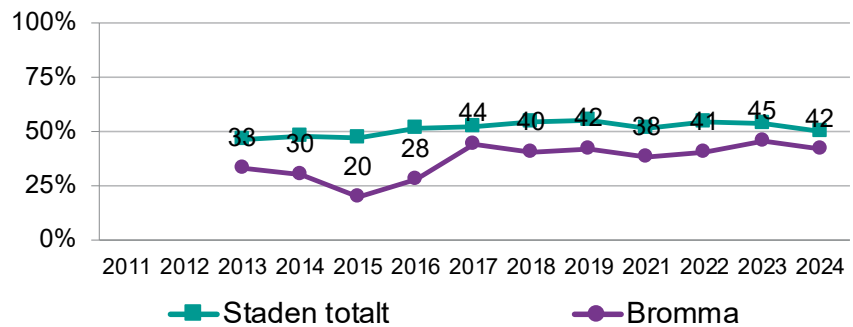
Tryggt att bo i min stadsdel



Kultur

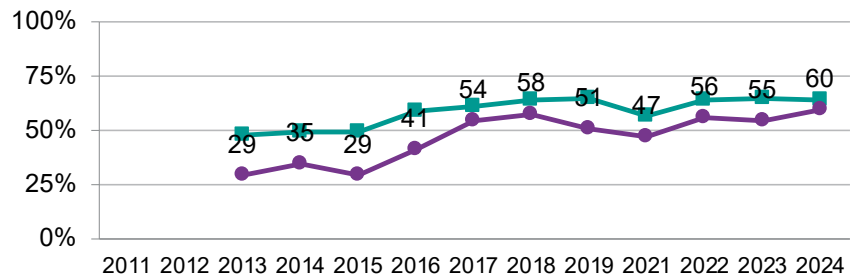
Andel invånare i Bromma som instämmer i att på det hela taget är kulturlivet bra i min stadsdel är 42 procent jämfört med 50 procent för staden totalt. Detta är en minskning från 45 procent år 2023.

Kulturlivet i min stadsdel är bra

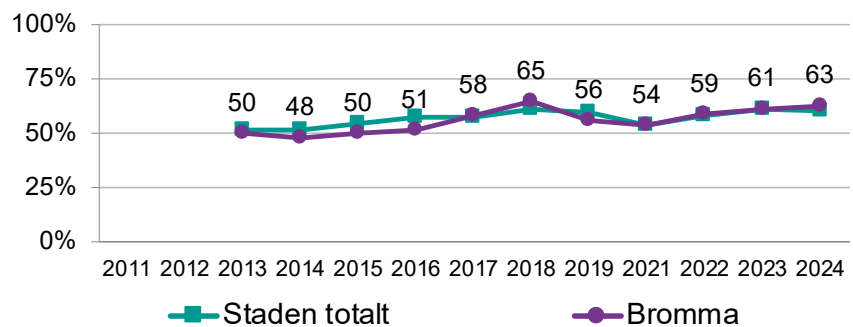


Samtidigt har andelen invånare i Bromma som instämmer med att barn och ungdomar samt vuxna kan ta del av och utöva kultur ökat sedan 2023.

Barn och ungdomar kan ta del av kultur



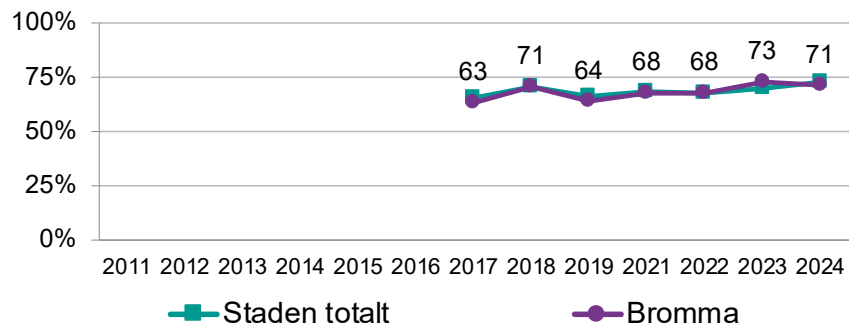
Barn och ungdomar kan utöva kultur



Trafikmiljö

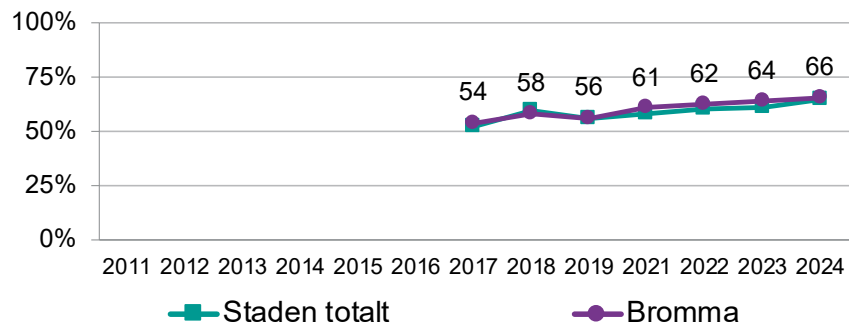
Andel invånare i Bromma som upplever att trafikmiljön är säker för gående i sin stadsdel är 71 procent, jämfört med 73 procent för staden totalt. Detta är en minskning från 73 procent år 2023.

Trafikmiljö säker för gående



Andel invånare i Bromma som upplever att trafikmiljön är säker för cyklister i sin stadsdel är 66 procent, jämfört med 65 procent för staden totalt. Detta är en utveckling från 64 procent år 2023.

Trafikmiljö säker för cyklister



Ärendets beredning

Ärendet har beretts inom förvaltningsledningen

Förvaltningens synpunkter och förslag

De resultat som presenteras i de många stadsövergripande undersökningar som genomförs utgör viktiga underlag för det ständigt pågående utvecklingsarbetet som stadsdelen bedriver. Precis som i utfallet för medborgarundersökningen 2023 är den statistiska säkerheten för Brommas delresultat mer osäkert än för staden i stort, vilket medför att resultaten och de slutsatser som kan dras utifrån dessa bör hanteras med en viss försiktighet. Resultaten ger dock en indikation om vilka områden som fortsatt bör stärkas och prioriteras i stadsdelens verksamhet.

Undersökningen, och resultatet, är uppdelat i fyra delområden, ”renhållning”, ”trygghet”, ”kultur” och ”trafikmiljö”. Även om de frågor som ställs i undersökningen är tydligt avgränsade bör man dock ta i beaktan att frågorna och områdena till viss del överlappar varandra. Hur ren och välskött invånarna upplever sin närmiljö, hur stort och tillgängligt utbudet av kultur är och hur trafikmiljön uppfattas för gångare och cyklister påverkar i någon mån den upplevda tryggheten.

Rent generellt bör resultaten för ett specifikt år användas med försiktighet. Det är mer användbart, och viktigare, att följa hur trenden utvecklar sig över tid då denna speglar en allmän förändring bättre än ett enskilt mätillfälle.

Med detta som bakgrund är utfallen med förbättringar inom områdena ”renhållning” och ”trygghet” positiva. Staden och Bromma stadsdelsnämnd har under flera år bedrivit ett riktat och uthålligt arbete inom dessa områden. Utfallet kan tolkas som att det arbetet har givit effekt, även om det är svårt att veta exakt i vilken omfattning de specifika insatserna har spelat roll i medborgarnas uppfattning.

Barnkonsekvensanalys

Medborgarundersökningen vänder sig till stockholmare i åldern 18 år och uppåt. I undersökningen finns det frågor som berör barns tillgång och möjlighet att utöva kultur, frågor som besvaras av vuxna. Barn och ungas synpunkter på möjligheten att utöva kultur inhämtas genom skolenkäten som besvaras av barn i årskurs 5 och 8.

Jämställdhetsanalys

Den statistiska felmarginalen +/- 4,8 procent gör att det är svårt att dra några direkta slutsatser av resultatet för flera frågor i undersökningen, särskilt gällande skillnader mellan könen. I Origo Groups bortfallsanalys konstateras följande för staden totalt:

- Män och kvinnor ger likvärdiga svar utom på frågor om trygghet där kvinnor upplever sig mindre trygga vilket speglar tidigare årsresultat
- Kvinnor är mer nöjda med frågorna som berör kultur och idrott vilket för de frågor som ställts tidigare år gav samma resultat.

Resultatskillnaderna stämmer väl överens med tidigare årsresultat som visar på samma mönster.

Avseende eventuella skevheter i svarsfördelning på kön kan konstateras att utfallet i svar väl följer urvalet. En viktning görs på

könsfördelning sett till verklig fördelning per stadsdel varför eventuella skevheter korrigeras. Män och kvinnors svar överensstämmer väl i majoriteten av frågorna.

Susanna Halldin Olsson
Stadsdelsdirektör
Bromma stadsdelsförvaltning

Bilagor

1. Medborgarundersökning 2024 – Stadsdelsrapport Bromma

Attesterat av

Detta dokument har godkänts digitalt av följande personer:

Namn	Datum
Susanna Halldin Olsson, Stadsdelsdirektör	2024-10-09