

# Bilaga

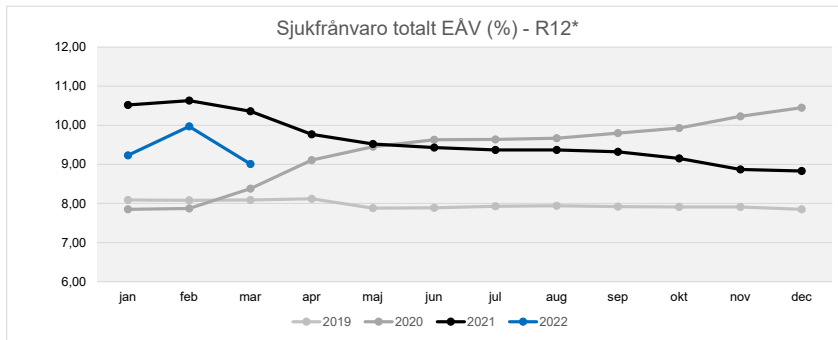
## Ekonomi och statistik

## Beviljade medel av kommunstyrelsen 2022

Enskede-Årsta-Vantörs stadsdelsnämnd har sökt medel i verksamhetsplan 2022 och beviljats följande medel från kommunstyrelsen i avstämningsärendet. Alla belopp är i mnkr.

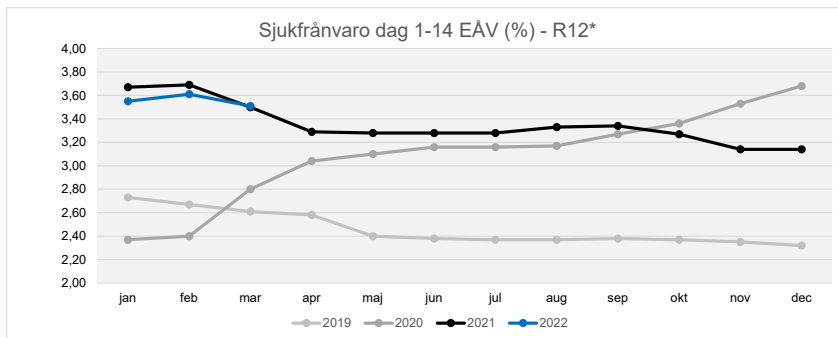
Verksamhet	Sökt	Beviljat	Avvikelse	Avseende	Ärende	Drift/Inv
Administrativa avd	0,0	2,3	2,3	Platssamverkan	VP	Drift
Förskola	0,0	0,9	0,9	Kemikaliesmart förskola	VP	Drift
Förskola	2,4	2,3	-0,1	Introduktionsförskola (öppen förskola)	VP	Drift
Äldreomsorg	5,0	3,4	-1,6	Aktivitetscenter	VP	Drift
Individ & familj (BoU)	0,0	2,2	2,2	Förstärkt arbete i ytterstaden	VP	Drift
Förebyggnad	0,0	1,6	1,6	Förstärkt arbete i ytterstaden	VP	Drift
Stadsmiljö	0,4	0,4	0,0	Biologisk mångfald, invasiva arter	VP	Drift
Stadsmiljö	0,0	0,8	0,8	Miljö- och klimatsamordnare	VP	Drift
Stadsmiljö	0,0	1,0	1,0	Kulturpark Snösätra	VP	Drift
Stadsmiljö	1,6	1,6	0,0	Biologisk mångfald - slätterängar	VP	Inv
				El mopeder till hemtjänst och	VP	Inv
Stadsmiljö	0,3	0,3	0,0	gruppbofästigheter	VP	Inv
Stadsmiljö	2,7	2,7	0,0	Växtbäddar med biokol	VP	Inv
Stadsmiljö	0,2	0,2	0,0	Solskydd på förskolegård	VP	Inv
Stadsmiljö	0,85	0,9	0,05	Rågsveds naturreservat	VP	Inv
Stadsmiljö	1,5	1,5	0,0	Årstaskogens naturreservat	VP	Inv
Stadsmiljö	0,7	0,7	0,0	Hagsåtraskogen	VP	Inv
Stadsmiljö	0,9	0,9	0,05	Lekpark Enskede	VP	Inv
Stadsmiljö	1,0	0,0	-1,0	Lekpark Vantör	VP	Inv
Stadsmiljö	1,1	1,1	0,0	Lekpark Årsta	VP	Inv
Stadsmiljö	0,3	0,3	0,0	Stockholm vid vattnet	VP	Inv
				Trygghetsskapande åtgärder	VP	Inv
Stadsmiljö	4,0	0,0	-4,0	asfaltering	VP	Inv
Stadsmiljö	0,6	0,6	0,0	Trygghetsskapande belysning	VP	Inv
				Trygghetsskapande åtgärder	VP	Inv
Stadsmiljö	1,0	1,0	0,0	Bildhuggarparken	VP	Inv
				Trygghetsskapande åtgärder	VP	Inv
Stadsmiljö	0,6	0,6	0,0	aktivitetsytan i Rågsved	VP	Inv
				Trygghetsskapande åtgärder	VP	Inv
Stadsmiljö	1,75	1,8	0,05	Snösätra industriområde	VP	Inv
Förskola och Funktionsnedsättning	0,8	0,8	0,0	Maskiner och inventarier	VP	Inv
<b>Summa</b>	<b>27,7</b>	<b>29,9</b>	<b>2,3</b>			

## Sjukfrånvaro Enskede-Årsta-Vantör SDF 2019-2022



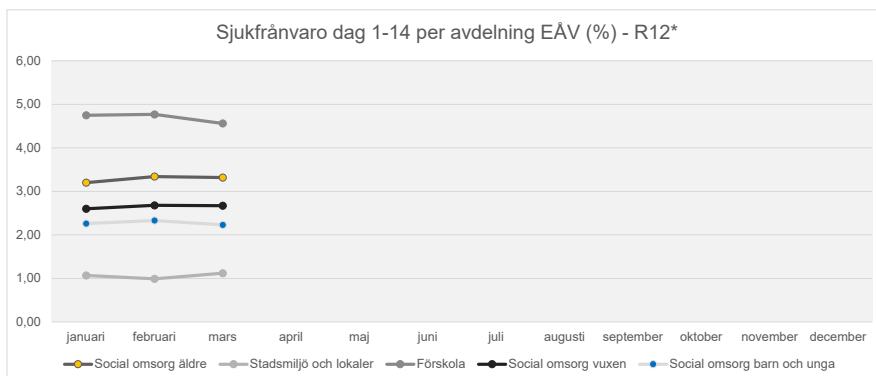
Statistik för april 2022 finns ej vid rapporttillfället

\*R12 = Snittet av sjukfrånvaro senaste 12 månaderna redovisat varje månad.



Statistik för april 2022 finns ej vid rapporttillfället

\*R12 = Snittet av sjukfrånvaro senaste 12 månaderna redovisat varje månad.

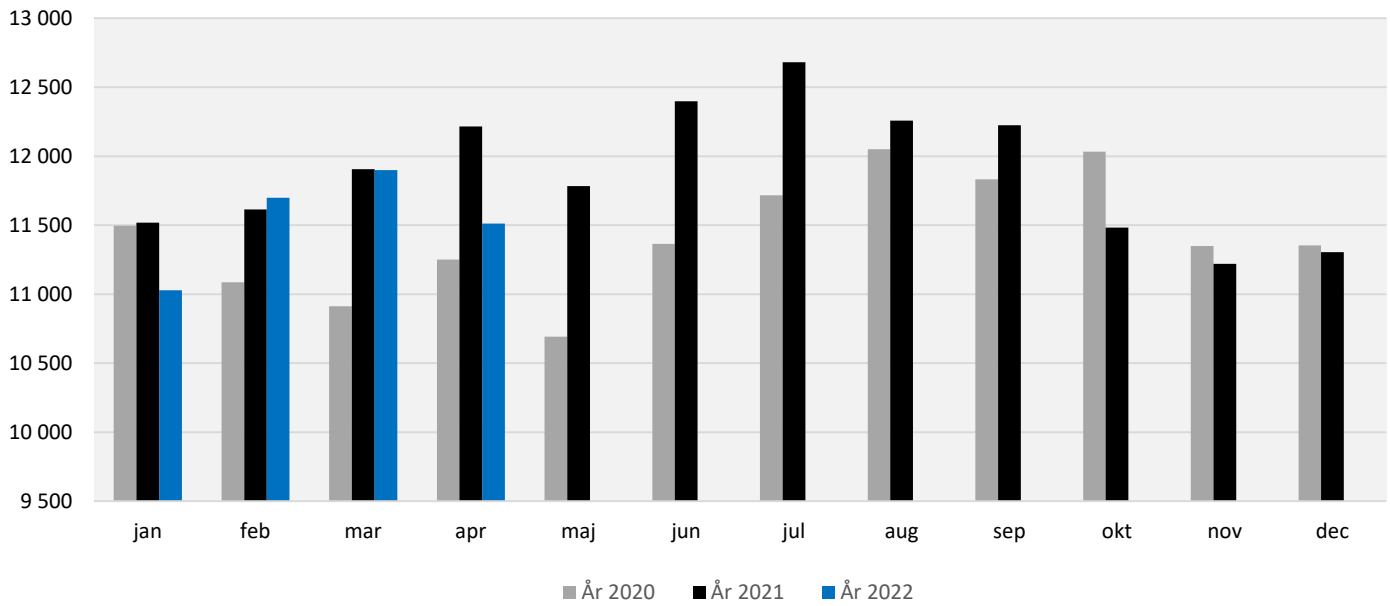


Statistik för april 2022 finns ej vid rapporttillfället

\*R12 = Snittet av sjukfrånvaro senaste 12 månaderna redovisat varje månad.

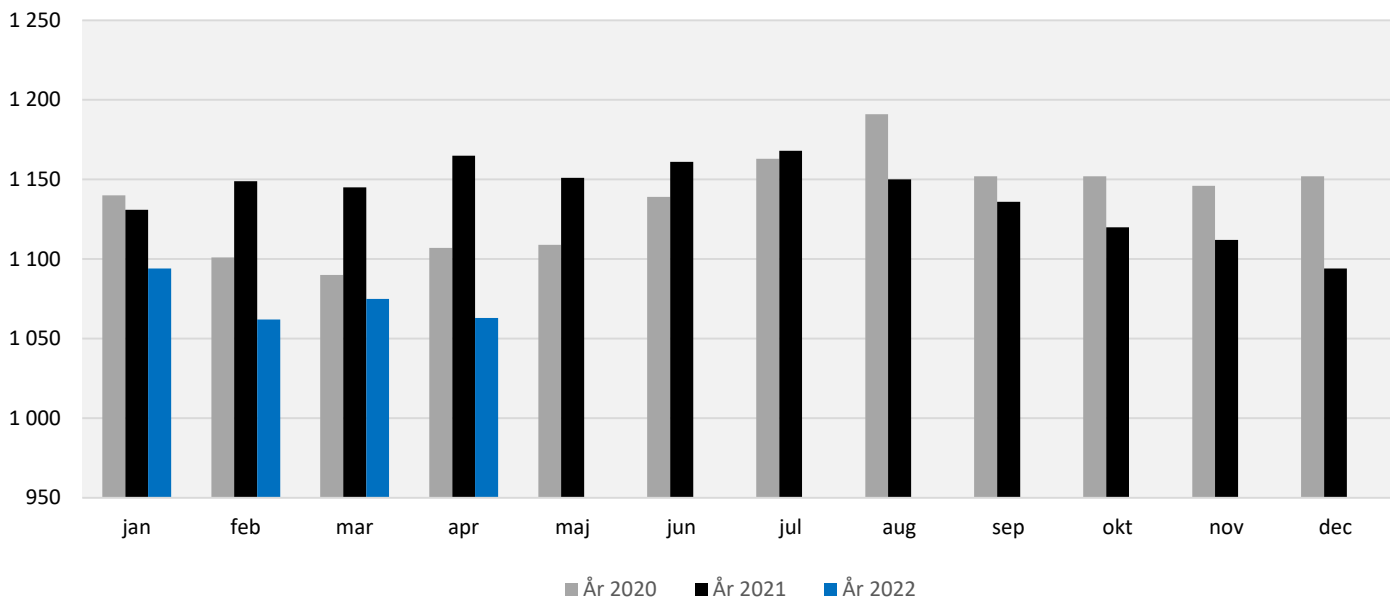
# Ekonomiskt bistånd 2020-2022

## Kostnad (tkr) för ekonomiskt bistånd per månad 2020-2022

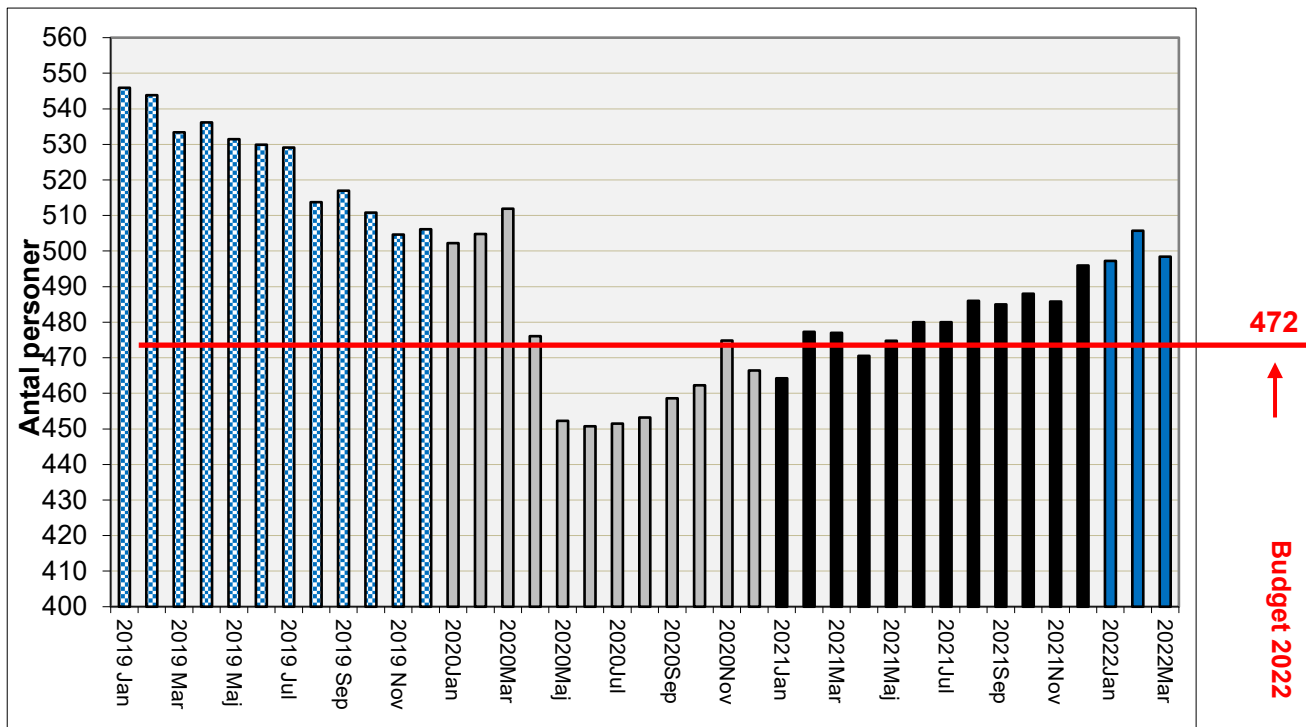


Budget 2022 - 11 375 tkr per månad

## Antal hushåll med ekonomiskt bistånd per månad 2020-2022



## Antal personer placerade i vård och omsorgsboende 2019-2022



\*Statistik för april 2022 finns ej vid rapporttillfället

# Inskrivning antal barn i kommunal förskoleverksamhet

