

## Enskede-Årsta-Vantörs stadsdelsnämnds månadsrapporter 2022

### November 2022

#### Beviljade medel av kommunstyrelsen 2022

Enskede-Årsta-Vantörs stadsdelsförvaltning har sökt och beviljats följande medel från kommunstyrelsen i tertialbokslut 2 2022. Alla belopp är i mnkr.

Verksamhet	Sökt	Beviljat	Avvikelse	Avseende	Ärende	Drift/Inv
IOF barn och unga	0,0	7,3	7,3	Förstärkning placeringar ytterstad	T2	Drift
IOF barn och unga	0,0	1,0	1,0	Förstärkning placeringar, trefas	T2	Drift
Stadsmiljö	1,6	1,6	0,0	Boplatser	T2	Drift
Stadsmiljö	0,3	0,3	0,0	God vattenstatus	T2	Drift
Stadsmiljö	2,0	2,0	0,0	Avskrivningar	T2	Drift
Stadsmiljö	0,4	0,4	0,0	Räntor	T2	Drift
Administrativa avd	0,0	1,0	1,0	Välfärdsbedrägerier lokalvård	T2	Drift
Förskola	0,0	5,8	5,8	Ersättning höga hyror	T2	Drift
Funktionsnedsättning	0,0	1,5	1,5	Nystartade gruppboväder	T2	Drift
Funktionsnedsättning	0,6	0,6	0,0	Kommunalt bostadsbidrag	T2	Drift
Funktionsnedsättning	0,4	0,4	0,0	Avveckling/omstrukturering av lokaler	T2	Drift
Äldreomsorgen	12,6	8,3	-4,3	Avveckling/omstrukturering av lokaler	T2	Drift
<b>Summa</b>	<b>17,9</b>	<b>30,2</b>	<b>12,3</b>			

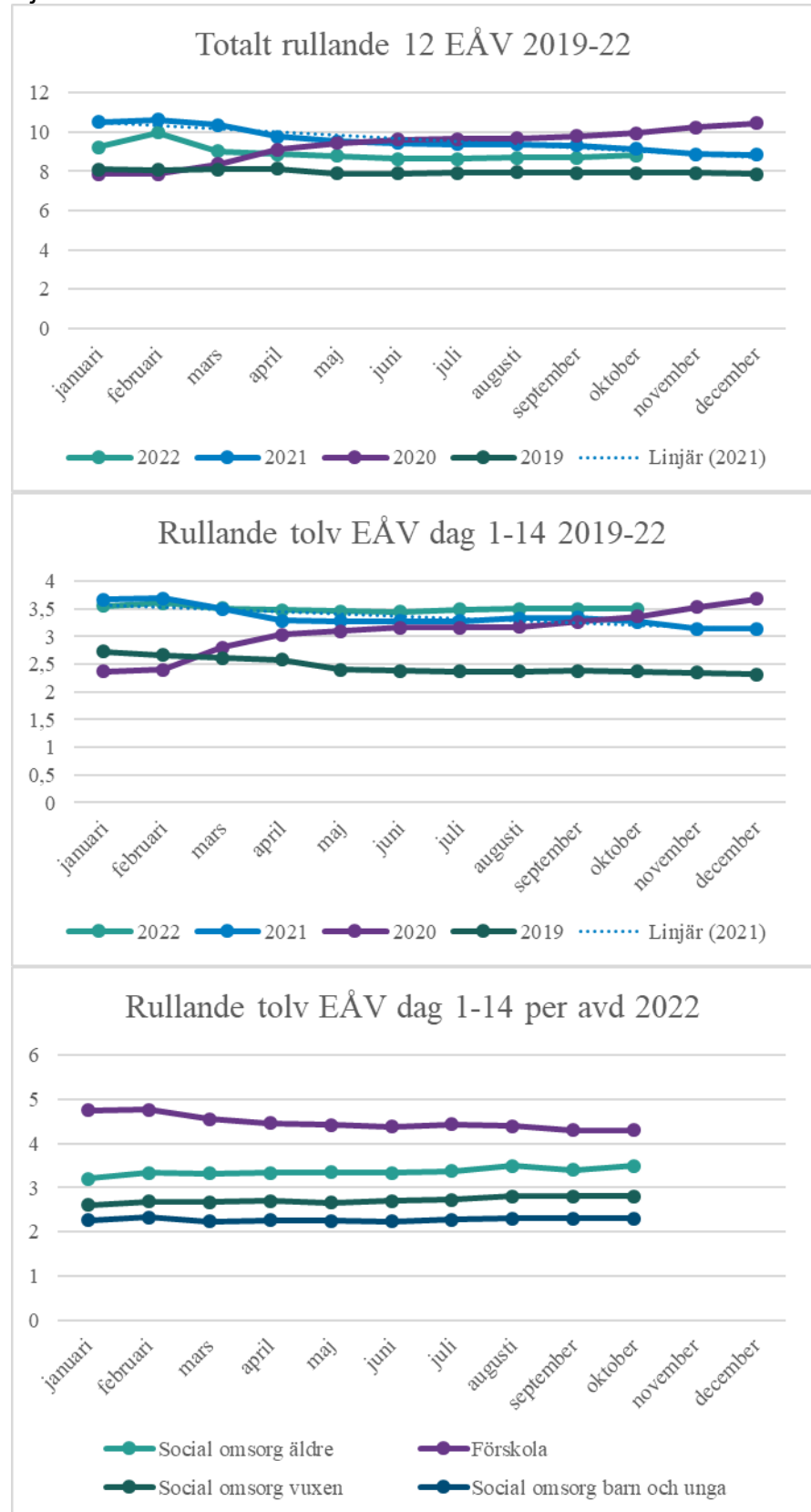
Enskede-Årsta-Vantörs stadsdelsförvaltning har sökt och beviljats följande medel från kommunstyrelsen i tertialbokslut 1 2022. Alla belopp är i mnkr.

Verksamhet	Sökt	Beviljat	Avvikelse	Avseende	Ärende	Drift/Inv
Fritid	0,0	2,1	2,1	Sommarkoloniverksamhet	T1	Drift
Stadsmiljö	0,2	0,2	0,0	God vattenstatus	T1	Drift
Stadsmiljö	0,3	0,0	-0,3	Trygghetsskapande belysning	T1	Inv
Stadsmiljö	1,0	0,0	-1,0	Trygghetsskapande insatser i Snösåtra	T1	Inv
Lokaländamål	13,3	11,9	-1,4	Merkostnad för tomgångshyror, äldreomsorgen	T1	Drift
Individ & familj (BoU)	0,0	1,6	1,6	Flyktningmottagande	juni	Drift
Alla	0,0	2,5	2,5	Förstärkt friskvårdspeng	juni	Drift
Alla	0,0	5,0	5,0	Extra aktiviteter	juni	Drift
<b>Summa</b>	<b>14,8</b>	<b>23,3</b>	<b>8,5</b>			

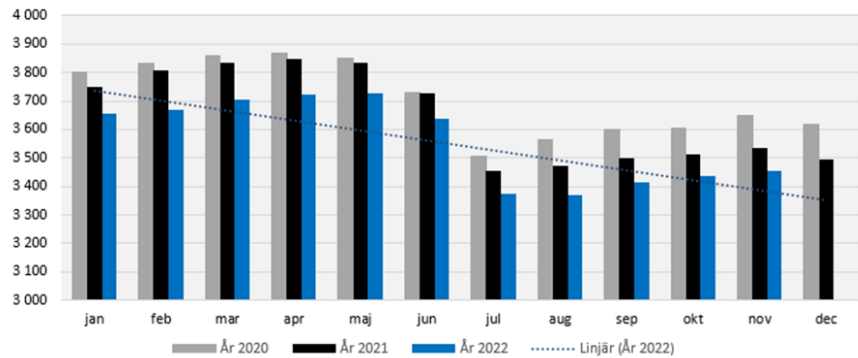
Enskede-Årsta-Vantörs stadsdelsnämnd har sökt medel i verksamhetsplan 2022 och beviljats följande medel från kommunstyrelsen i avstämningsärendet. Alla belopp är i mnkr.

Verksamhet	Sökt	Beviljat	Avvikelse	Avseende	Ärende	Drift/Inv
Administrativa avd	0,0	2,3	2,3	Platssamverkan	VP	Drift
Förskola	0,0	0,9	0,9	Kemikaliesmart förskola	VP	Drift
Förskola	2,4	2,3	-0,1	Introduktionsförskola (öppen förskola)	VP	Drift
Äldreomsorg	5,0	3,4	-1,6	Aktivitetscenter	VP	Drift
Individ & familj (BoU)	0,0	2,2	2,2	Förstärkt arbete i ytterstaden	VP	Drift
Förebyggande	0,0	1,6	1,6	Förstärkt arbete i ytterstaden	VP	Drift
Stadsmiljö	0,4	0,4	0,0	Biologisk mångfald, invasiva arter	VP	Drift
Stadsmiljö	0,0	0,8	0,8	Miljö- och klimatsamordnare	VP	Drift
Stadsmiljö	0,0	1,0	1,0	Kulturpark Snösåtra	VP	Drift
Stadsmiljö	1,6	1,6	0,0	Biologisk mångfald - slätterängar	VP	Inv
Stadsmiljö	0,3	0,3	0,0	El mopeder till hemljänst och gruppboväder	VP	Inv
Stadsmiljö	2,7	2,7	0,0	Växtbäddar med biokol	VP	Inv
Stadsmiljö	0,2	0,2	0,0	Solskydd på förskolegård	VP	Inv
Stadsmiljö	0,85	0,9	0,05	Rågsveds naturreservat	VP	Inv
Stadsmiljö	1,5	1,5	0,0	Årstaskogens naturreservat	VP	Inv
Stadsmiljö	0,7	0,7	0,0	Hagsåtraskogen	VP	Inv
Stadsmiljö	0,9	0,9	0,05	Lekpark Enskede	VP	Inv
Stadsmiljö	1,0	0,0	-1,0	Lekpark Vantör	VP	Inv
Stadsmiljö	1,1	1,1	0,0	Lekpark Årsta	VP	Inv
Stadsmiljö	0,3	0,3	0,0	Stockholm vid vattnet	VP	Inv
Stadsmiljö	4,0	0,0	-4,0	Trygghetsskapande åtgärder asfaltering	VP	Inv
Stadsmiljö	0,6	0,6	0,0	Trygghetsskapande belysning	VP	Inv
Stadsmiljö	1,0	1,0	0,0	Trygghetsskapande åtgärder Bildhuggarparken	VP	Inv
Stadsmiljö	0,6	0,6	0,0	Trygghetsskapande åtgärder aktivitetstytan i Rågsved	VP	Inv
Stadsmiljö	1,8	1,8	0,1	Trygghetsskapande åtgärder Snösåtra industriområde	VP	Inv
Förskola och Funktionsnedsättning	0,8	0,8	0,0	Maskiner och inventarier	VP	Inv
<b>Summa</b>	<b>27,7</b>	<b>29,9</b>	<b>2,3</b>			

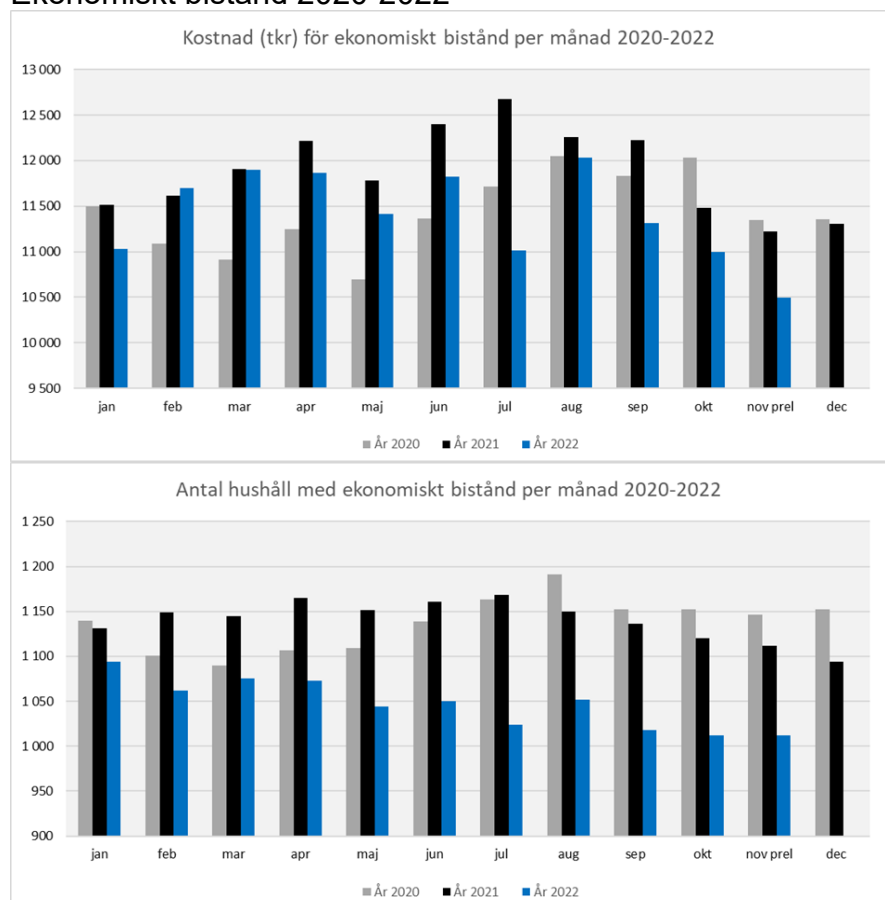
## Sjukfrånvaro



### Inskrivning antal barn i kommunal förskoleverksamhet



### Ekonomiskt bistånd 2020-2022



### Antal placerade i vård- och omsorgsboende 2019-2022

