



**Lägesbild**  
**Samverkansöverenskommelse mellan**  
**Stockholms stad och Polisregion**  
**Stockholm**  
**Enskede-Årsta-Vantör**



## Innehåll

Sammantagen bedömning av lokal lägesbild.....	3
Inledning.....	5
Syfte.....	5
Källor.....	5
Beskrivning av stadsdelsområdet.....	6
Geografiskt ansvarsområde .....	7
Utbildning .....	8
Försörjning och arbetslöshet.....	8
Demokrati och förtroende för myndigheter .....	10
Beskrivning av lokalpolisområdena.....	11
Geografiskt ansvarsområde .....	11
Medborgarlöften .....	12
Beskrivning av brottsligheten.....	14
Livskvalitetsbrott .....	14
Brottslighet kopplat till de övergripande prioriterade samverkansområdena .....	15
Otrygga brottsutsatta platser.....	19
Systemhotande brottslighet.....	29
Särskilt sårbara och utsatta brottsoffer .....	32
Kriminella miljöer och livsstilar .....	34
Beskrivning av tryggheten .....	38
Ungdomar.....	39
Brottsutsatta och otrygga platser .....	40
Öppna drogscener .....	41
Trygghet i skolan.....	42
Systemhotande brottslighet.....	43
Särskilt utsatta och sårbara brottsoffer .....	44
Kriminella miljöer och livsstilar .....	45
Prioriterade samverkansområden.....	46
Unga i riskzon för destruktivt beteende.....	47
Otrygga och brottsutsatta platser .....	48
Systemhotande brottslighet.....	48

Särskilt utsatta och sårbara brottsoffer .....	49
Kriminella miljöer och livsstilar .....	50
Bilaga 1. Statistik 2023 .....	52
Brottsstatistik.....	52
Statistik regional trygghetsundersökning 2023 .....	79
Stockholms stads trygghetsmätning 2023 .....	83
Stockholms stads trygghetsundersökning – äldrerapport 2023 .....	86
Öppna drogscener Kartläggning och uppföljning i Stockholms län 2023.....	88
Stockholmsenkäten 2022.....	89
Statistik utbildningsförvaltningen .....	93
Statistik områdesfakta.....	95

## Sammantagen bedömning av lokal lägesbild

Enskede-Årsta-Vantör (EÅV) är ett stadsdelsområde med 103 814 invånare fördelat över två lokalpolisområden och 12 stadsdelar. Majoriteten av grundskoleeleverna går i kommunala skolor och skolresultaten för årskurs 6 har ökat gällande behörighet till gymnasiet, meritvärde och andel som når godkänt i alla ämnen och årskurs 9 har ökat i meritvärde. Området har blandade ekonomiska förutsättningar gällande inkomst av förvärvsarbete och har en marginellt högre andel öppet arbetslösa än staden, det varierar över stadsdelar.

EÅV har något lägre snitt i andel valdeltagande än staden, även om vissa stadsdelar är positionerade högre. Majoriteten har högre förtroende för polisen men lägre tilltro till kommunen. Gällande brottsligheten har personrån och väskryckning, inbrott i bostad, stöld och skadegörelse blygsamt minskat medan narkotikabrottslighet kraftigt har ökat.

Psykisk ohälsa är vanligare bland flickor samtidigt som de uppger att de någon gång varit berusade i högre utsträckning. Däremot kan utläsas att färre ungdomar dricker alkohol. Att testa narkotika är lite vanligare jämfört med staden och flickor i EÅV självrappporterar en försiktig ökning i sitt användande under den senaste fyra veckorsperioden. Samtidigt som det ses en ökad användning av snus hos flickorna går rökningen ner. Pojkar rapporterar högre brottslighet än flickor och det är fler förebyggande insatser mot risk för rekrytering till kriminalitet riktat mot pojkarna. Ungdomars väg in i kriminella sammanhang är en särskilt oroande aspekt. Orosanmälningar i EÅV ökar, 1 476 stycken orosanmälningar av 4 976 rörde beteendeproblematik.

En orsak till den upplevda otryggheten kan vara påverkade personer som rör sig i offentliga miljöer, öppen narkotikahandling, samt ungdomar i grupp. Även grövre våldsbrott, exempelvis skjutningar i publik miljö, är en otrygghetsskapande faktor. Den mediala spridningen och flöden i sociala medier kan många gånger förstärka känslan av otrygghet och påverkar även de som bor eller verkar i ett drabbat område. Eskaleringen av skjutningar och sprängningar i regionen är framträdande under 2023.

I stadsdelsområdet förekommer fem öppna drogsener: Gullmarsplan, Dalen, Högdalen-Bandhagen, Rågsved och Hagsätra. De två förstnämnda har minskat i område medan övriga ökat. Skjutningar i och vid öppna drogsener minskar. Hagsätra-Rågsved och Östberga är EÅVs två utsatta områden.

Platssamverkan Rågsved arbetar med att stärka områdets utemiljö och socioekonomiska förutsättningar. Många brottskategorier i Rågsved har minskat i antalet anmälda brott även om området fortfarande är särskilt drabbat. Hagsättras socioekonomiska faktorer



har förbättrats och området har lägre brottslighet per 1000 invånare. Östberga har också förbättrat sina socioekonomiska nyckeltal och minskat i brottslighet, dock även minskat i sitt förtroende för polis och kommun. Johanneshov är en stadsdel som har en annorlunda karaktär både på området och brottsligheten som förekommer. Stadsdelen har högst brottslighet i många brottskategorier kopplad till offentlig miljö samt hot mot tjänstemän. Det är ett område som är en knutpunkt för resenärer, med många pålaner på och startade ombyggnationer samt arenor, en galleria och nattliv. Risksupportrar från stora Stockholmslag skapar utmaningar vid evenemang i EÅV och polisen har särskilda resurser som arbetar för att minska problemen kopplade till risksupportrar.

Felaktiga utbetalningar och föreningsbidrag förekommer och EÅV ökar medvetenheten och åtgärder för att förebygga fusk. Otillåten påverkan och desinformation påverkar medarbetare och chefer, vilket leder till förvaltningsövergripande åtgärder för att hantera problemet. En ökning av hot och våld mot tjänstemän noteras, särskilt i områden med öppna drogsener. Övergrepp i rättsak visar en svag ökning, särskilt i vissa delar av EÅV.

Äldre är lättare mål för bedrägerier, särskilt i hemmet, över internet/telefon eller i offentliga miljöer. Bedrägeribrott mot äldre har markant ökat över tid, och detta kan kopplas till ökad inblandning av kriminella nätverk. Våld i nära relation innebär fysiskt, psykiskt eller sexuellt våld och sker oftast i hemmet, vilket gör det svårupptäckt. Statistiken visar en nedåtgående trend i de flesta stadsdelar, utom Gamla Enskede. I dessa brottskategorier är mörkertalet stort.

Kontakt med våldsbejakande extremism sker främst genom klotter, skadegörelse och spridning av extremistisk propaganda i EÅV. Huvudsakligen är det kopplat till högerextremism, men även vänsterextremism och islamistisk extremism förekommer. Inkomna underlag indikerar att förekomsten inte är vanlig inom verksamheterna, men kompetenshöjande insatser för att upptäcka radikaliserings är av fortsatt betydelse.

Brott skapar lidande både hos utsatta och anhöriga, oavsett om de har polisanmälts eller inte. Gärningspersoner har många gånger själva tidigare varit utsatta för brott. Det är därför viktigt att fokusera på både den som är utsatt och den som begår brott för att på kort och lång sikt minska lidandet och brotten.

Inom EÅV finns även andra geografiska platser som utmärker sig negativt kopplat till brott och otrygghet. Ibland är problematiken av mer tillfällig karaktär och ibland är den mer långvarig och komplex.

Fem huvudprioriteringar har valts ut för att i samverkan arbeta med inom stadsdelsområdet EÅV:

Diarienummer:  
Lokalpolisområde Farsta och Globen: A675.448/2023  
Enskede-Årsta-Vantör stadsdelsförvaltning: EÅV 2023/976  
Utbildningsförvaltning: UTBF 2023/6803

Sid 4 av 95

- Unga i riskzon för destruktivt beteende
- Otrygga och brottsutsatta platser
- Systemhotande brottslighet
- Särskilt utsatta och sårbara brottsoffer
- Kriminella miljöer och livsstilar

## Inledning

Stockholms stad och Polisregion Stockholm tecknade den 4 november 2019 en övergripande samverkansöverenskommelse. Under 2023 har överenskommelsen inklusive prioriterade samverkansområden reviderats. Den reviderade samverkansöverenskommelsen föreslås gälla från den 1 januari 2024 och tillsvidare. Den övergripande samverkansöverenskommelsen ligger till grund för lokala samverkansöverenskommelser mellan Stockholms stads förvaltningar och bolag samt lokalpolisområdena.

Inom ramen för den lokala samverkansöverenskommelsen tas en gemensam lägesbild fram. Denna lägesbild omfattar Enskede-Årsta-Vantörs stadsdelsförvaltning, delar av Farsta och Globens lokalpolisområden samt utbildningsförvaltningen och ligger till grund för prioritering av gemensamma insatser och åtgärder.

## Syfte

En lägesbild utgår från en kartläggning och är en samlad bedömning om brott och otrygghet. I lägesbilden görs en analys av vilka brotts- och trygghetsproblem som är mest framträdande lokalt, deras karaktär och under vilka förhållanden de uppstår.

Lägesbilden kan visa var problemen inom ett område är som störst, hur situationen ser ut jämfört med referensdata och hur utvecklingen sett ut över tid. En mer avancerad lägesbild kan också innehålla prognoser eller fördjupningar kring vissa brottstyper. Lägesbilden utgör ett underlag för att välja och planera åtgärder samt visa på vilka problemområden som kräver gemensamma insatser utöver linjeverksamhet.

Lägesbilden är stadens och polisens gemensamma bild och skrivs för målgruppen anställda i respektive verksamhet.

## Källor

Brottsförebyggande rådet, [Alkohol- och drogpåverkan vid misshandel, hot, personrån och sexualbrott](#), 2015

Brottsförebyggande rådet, [Kriminalstatistiken belyser hanteringen av brott](#), 2018

Brottsförebyggande Rådet, [Narkotikamarknader: En studie av smuggling, gatuförsäljning, internethandel och köpare](#), 2021

Brottsförebyggande rådet, [Otillåten påverkan mot myndighetspersoner: En uppföljning](#), 2016

Diarienummer:

Lokalpolisområde Farsta och Globen: A675.448/2023  
Enskede-Årsta-Vantör stadsdelsförvaltning: EÅV 2023/976  
Utbildningsförvaltning: UTBF 2023/6803

Sid 5 av 95

Enskede-Årsta-Vantörs stadsdelsförvaltning, Verksamhetsberättelse och resultat – Felaktiga utbetalningar 2022

Folkhälsomyndigheten, [Hur hänger livsvillkor och hälsa ihop?](#), 2023

Lab, S, (2020) *Crime Prevention: Approaches, Practices, and Evaluations*. Routledge

Länsstyrelsen, [METODER för lokal samverkan kring arbetet med öppna drogcener](#), 2023

Länsstyrelsen, [Preventionspaketet](#), 2023

Länsstyrelsen, [Öppna drogcener: Kartläggning och uppföljning i Stockholms län 2023](#), 2023

Polismyndigheten, [Bergslagen bidrar till att bekämpa våldsvågen](#), 2023

Polismyndigheten, Beslutsprotokoll RPC 112/2019

Polismyndigheten, [Brott i nära relationer](#), 2019

Polismyndigheten, IT-stöd 2022 nationella inhämtningsuppdraget

Polismyndigheten, [Kartgränser utsatta områden i region Stockholm 2021](#), 2021

Polismyndigheten, Poliskarta Web, 2023

Polismyndigheten, STATUS, 2023

Polismyndigheten, [Supporterpolisens – polisens arbete](#), 2019

Polismyndigheten, [Så bekämpar vi terrorism](#), 2023

Polismyndigheten, [Telefonbedrägeri ett fortsatt stort problem](#), 2021

Polismyndigheten, [Utsatta områden](#), 2021

Samverkan Stockholmsregionen, [Kartor över ÖDS](#), 2023

Samverkan Stockholmsregionen, [Öppna drogcener](#), 2023

Samverkan Stockholmsregionen, [Öppna drogcener Kartläggning och uppföljning i Stockholms län 2023](#)

[SOU 2017:37](#), Kvalificerad välfärdsbrottslighet – förebygga, förhindra, upptäcka och beivra

[SOU 2020:46](#) En gemensam angelägenhet. Betänkande av jämlikhetskommissionen

Stockholms stad, [Jämlig fritid, bättre framtid: Om unga stockholmarnas fritidsvillkor](#), u.å

Stockholms stad, [Områdesfakta](#), 2022

Stockholms stad, [Skillnadernas Stockholm: Kommissionen för ett socialt hållbart Stockholm](#), 2015

Stockholms stad, [Socialtjänstrapporten](#), 2022

Stockholms stad, [Stockholmsenkäten](#), Undersökning om ungdomars levnadsvanor, 2022

Stockholms stad, Stockholm växer, [Globenområdet](#), 2023

Stockholms stad, Stockholm växer, [Slakthusområdet](#), 2023

Stockholms stad, Stockholm växer, [Söderstaden](#), 2023

Stockholms stad, [Trygghetsprogram 2020-2023](#)

Stockholms universitet, [Sven Granath: Skjutningar har blivit ett ungdomsfenomen](#), 2022

Säkerhetspolisen, [Höjning av terrorhotnivån till högt hot](#), 2023

SKR, [Barnfridsbrott](#), 2023

SKR, [Mäns psykiska hälsa](#), 2023

SKR, [Välfärdsbrott och otillåten påverkan: Från bidragsfusk till systemhotande brottslighet](#), 2023

Region Stockholm, [Gullmarsplan](#), 2023

Region Stockholm, Regional lägesbild, [Index Livsvillkor](#), 2022

Region Stockholm, Regional lägesbild, [Rapporterade händelser vid Trygghetscentralen](#), 2022

Region Stockholm, [Slakthusområdet](#), 2023

Region Stockholm, Trygghetskommissionen, [Livskvalitetsbrott](#), 2021

Regional trygghetsundersökning 2023

## Beskrivning av stadsdelsområdet

Den 31 december år 2022 hade Enskede-Årsta-Vantör (hädanefter benämnt som EÅV) en befolkningsstatistik på 103 814 invånare där majoriteten är inom åldersspannet 25-64

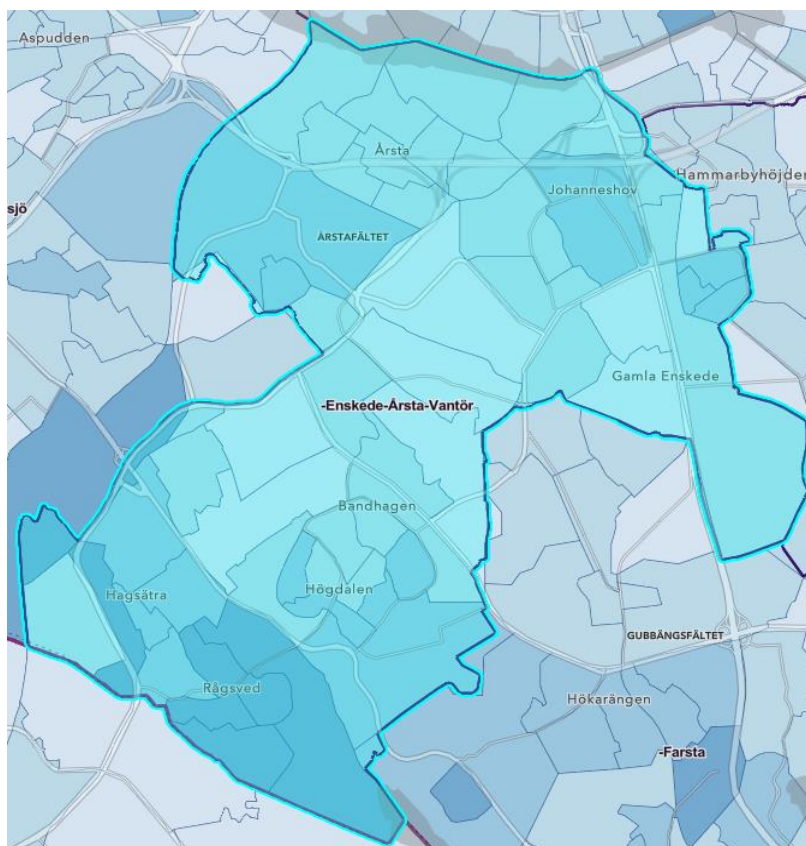
år. Stadsdelen förväntas växa ytterligare de kommande åren och har ett högt in- och utflyttningsantal. Under år 2022 har totalt 13 640 inflyttningar inom stadsdelen skett.<sup>1</sup>

### Geografiskt ansvarsområde

EÅV:s stadsdelsområde är ett område i södra delen av Stockholms stad.

Stadsdelsområdet består av tolv stadsdelar; Årsta, Johanneshov, Enskede Gård, Enskedefältet, Östberga, Gamla Enskede, Stureby, Örby, Bandhagen, Högdalen, Rågsved och Hagsätra. Stadsdelen har fem öppna drogsener, se under rubrik ”Otrygga brottsutsatta platser” och Hagsätra-Rågsved samt Östberga som är utsatta områden.

Utsatta områden är geografiskt avgränsade områden som karaktäriseras av en låg socioekonomisk status där de kriminella har en inverkan på lokalsamhället. Effekten blir att de boende i området upplever otrygghet, vilket i sin tur leder till en minskad benägenhet att anmäla brott och att medverka i rättsprocessen.<sup>2</sup>



Karta 1. Enskede-Årsta-Vantörs stadsdelsområde. Källa: [Regional lägesbild](#)

<sup>1</sup> Stockholms stad, [Områdesfakta](#)

<sup>2</sup> Polismyndigheten, [Utsatta områden](#)

## Utbildning

Av de elever i årskurserna F-9 som bor i stadsdelsområdet går 81 procent i skolor i kommunal regi, 19 procent går i fristående skolors regi samt 0,2 procent i statlig regi. 13 procent av de elever som valt att gå i en kommunal skola har valt en skola utanför stadsdelsområdet. Andel elever som har valt att gå i fristående skolors regi varierar inom stadsdelen. I stadsdelarna Örby, Bandhagen, Hagsätra, Rågsved och Högdalen har 24 procent valt en fristående skola.

Trenden för 2023 är att det kommer färre nyanlända elever till staden. Genomgångsboendet vid Älvkällvägen har inte tagit emot nyanlända i den utsträckning som var prognosticerat vilket statistiken för januari-september 2023 bekräftar. EÅV är inte heller längre det stadsdelsområde som tagit emot flest nyanlända elever under perioden.

## Försörjning och arbetslöshet

Socioekonomisk nivå, som ofta mäts genom utbildning, yrke eller inkomst, har stor betydelse för psykisk hälsa.<sup>3</sup> Det finns ett samband mellan barnfamiljers ekonomi och viktiga aspekter såsom barns hälsa, boendevillkor, utbildningsnivå och möjligheter att delta i fritidsaktiviteter. Barn som växer upp i familjer som bor i områden med socioekonomiska utmaningar jämfört med andra har sämre inkomst och lägre utbildningsnivå flera år senare. Föräldrars brist på arbete är den största orsaken till ekonomisk utsatthet. Utöver försörjningen är det också normerande för barn att se sina vårdnadshavare gå till arbete eller studier.<sup>4</sup>

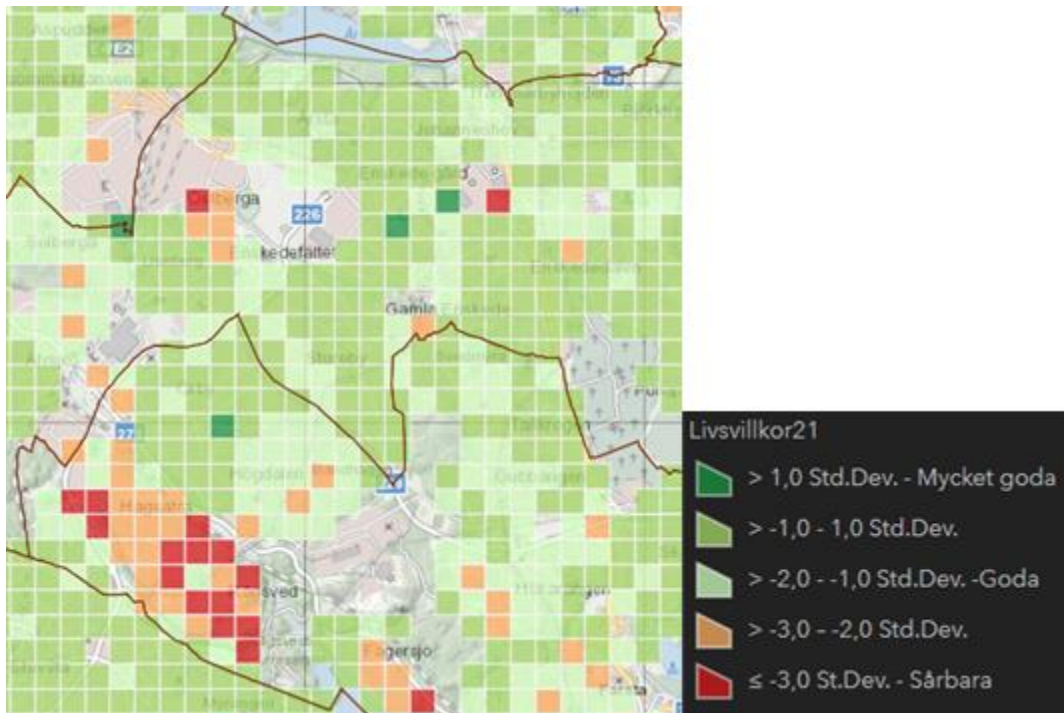
*Figur 1* visar en strategisk karta över resurser, relationer eller förhållanden som påverkar individers (och grupper) förutsättningar att fullt ut kunna leva ett fullgott liv för 2022. Kartan tar hänsyn till ekonomisk marginalisering (förvärvsfrekvens, inkomst, utbildningsnivå), segregation (utländsk bakgrund) samt sårbara familje- och boendeförhållanden (trångboddhet, barngrupp, ungdomsgrupp, ensamstående med barn).

---

<sup>3</sup> Folkhälsomyndigheten, [Hur hänger livsvillkor och hälsa ihop?](#), 2023

<sup>4</sup> [SOU 2020:46](#) En gemensam angelägenhet. Betänkande av jämlikhetskommissionen





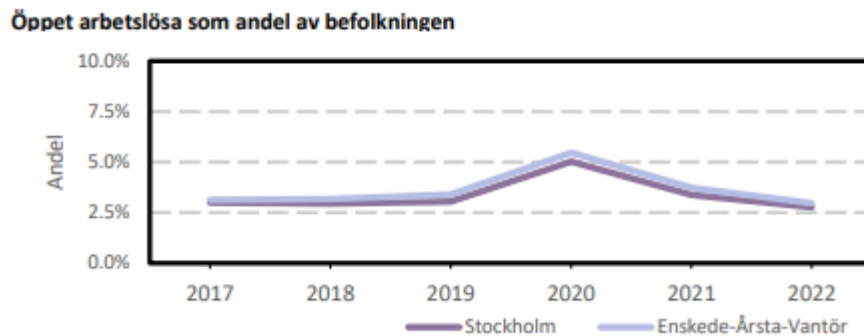
Karta 2. Strategisk karta. Källa: IT-stöd 2022 nationella inhämtningsuppdraget.

År 2021 är medelinkomsten i EÅV 407 100 för åldern 20-64 år. De olika stadsdelarna placerar sig både över och under stadens medelinkomst gällande personer i åldern 16 år och uppåt. När det kommer till ekonomiskt bistånd för 2022 ligger Johanneshov, Bandhagen och Rågsved högst medan Stureby, Enskede och Årsta ligger lägst.<sup>5</sup> Johanneshovs siffror utmärker sig och kan påverkas av att tidigare boende för nyanlända var placerat i området (se röd fyrkant uppe till höger i *Karta 2*). Med tanke på relativt få boende i stadsdelen (6 265 styck) har livsvillkoren för de som placerats där haft en betydande inverkan på statistiken. Se en vidare beskrivning av stadsdelen under avsnittet *Johanneshov*.

För 2022 har Rågsved högst andel öppet arbetslösa med 5,5 procent medan Enskedefältet har lägst med 1 procent. Sammantaget har EÅV 3 procent öppet arbetslösa vilket är 0,2 procent högre än staden, se tabell i bilaga 1. I nedanstående figur kan vi se att den öppna arbetslösheten i EÅV har minskat stadigt de senaste 2 åren och följer kurvan i andel arbetslösa för hela Stockholms stad.<sup>6</sup>

<sup>5</sup> Stockholms Stad, [Områdesfakta](#), 2022

<sup>6</sup> Stockholms Stad, [Områdesfakta](#), 2022



Figur 1. Öppet arbetslösa som andel av befolkningen i Stockholms stad och Enskede-Årsta-Vantör under perioden 2017-2022. Källa: Stockholms stad, [Områdesfakta, 2022](#)

## Demokrati och förtroende för myndigheter

Känslan av samhörighet, delaktighet och inflytande i samhället är grundläggande för människors välbefinnande och hälsa. Tilliten till andra människor och till samhällsinstitutioner är också en viktig del i att stärka stockholmarnas sociala kapital och öka delaktigheten. Hög tillit mellan människor och stort förtroende för myndigheter främjar den sociala sammanhållningen i samhället, minskar social oro och bidrar till ökad känsla av trygghet.<sup>7</sup> Dessutom kan själva relationen mellan myndigheter och medborgare anses vara en av flera grundläggande förutsättningar för ett lyckat arbete i stadsdelarna, till exempel genom samarbete och dialog med civilsamhället, näringsidkare och medborgare.

För att få en bild av medborgarnas delaktighet så kan valdeltagande studeras. Valdeltagandet (kommunval) för EÅV år 2022 låg på 75 procent (80 procent hela staden). Enskedefältet (88 procent), Enskede gård (84 procent) samt Örby (84 procent) är stadsdelar med högst valdeltagande inom området, medan Östberga (65,5 procent), Hagsätra (62 procent) och Rågsved (55 procent) står för lägst valdeltagande.

I den regionala trygghetsundersökningen som presenteras varje år finns statistik att tillgå vad gäller förtroende för myndigheter.<sup>8</sup> Ur enkätfrågor som "Polisen bryr sig om de problem som finns i området där jag bor?" samt "Kommunen bryr sig om de problem som finns i området där jag bor?" sammanställs statistik för samtliga stadsdelar. Vad gäller förtroendet för polisen så placeras Rågsved först med högst förtroende: 70 procent. Detta kan ha att göra med en ökad prioritering av polisiär närvaro i området i ledet av att minska brottsligheten. Lägst förtroende för polisen återfinns i Örby på 46 procent. Den sammanlagda siffran för hela stadsdelsområdet landar på 58 procent. Statistiken visar att förtroendet ökat i de flesta stadsdelarna sedan

<sup>7</sup> Stockholms Stad, [Skillnadernas Stockholm: Kommissionen för ett socialt hållbart Stockholm](#), 2015.

<sup>8</sup> Se vidare under avsnittet "Beskrivning av tryggheten" om svarsfrekvens och statistisk signifikans.

föregående mätning (2021), alternativt ligger förtroendet på en relativt oförändrad nivå. Förtroendet för kommunen är enligt undersökningen högst i Enskedefältet: 54 procent och lägst i Örby 35,5 procent. En notering om att Örby positionerar sig lägst vad gäller förtroende för både polis och kommun har gjorts i och med inhämtning av statistiken.

Ett behov av att undersöka det bristande förtroendet är angeläget. Den sammantagna siffran gällande förtroende för hela stadsdelsområdet visar 43 procent, vilket innebär att förtroendet för kommunen ligger ganska stabilt i jämförelse med föregående mätning. Dock ska tilläggas att frågan hänvisar till kommunen och inte enkom stadsdelsförvaltningen.

Stadens trygghetsmätning som genomförs var tredje år har också undersökt förtroendefrågan. I den senaste mätningen (2023) uppgav 46 procent av invånarna i EÅV att de har ganska stort eller mycket stort förtroende för den lokala polisen. En nedbrytning av statistiken visar här att invånarna i Enskede Gård och Gamla Enskede har högst förtroende för den lokala polisen: 58 procent. Örby och Högdalen har lägst förtroende: 35 procent respektive 36 procent.

Av EÅV:s invånare uppgav 29 procent i stadens trygghetsmätning att de har ganska stort eller mycket stort förtroende för stadsdelsförvaltningen. Högst förtroende hittas bland invånarna i Östberga: 37 procent, följt av Stureby: 34 procent. Lägst i Bandhagen: 20 procent, följt av Gamla Enskede: 22 procent. Sammanfattningsvis har förtroendet både för den lokala polisen och stadsdelsförvaltningen sjunkit med några procentenheter sedan senaste mätning som utfördes år 2020, däremot ingen omfattande sänkning. Förtroendet för stadsdelsförvaltningen ligger på ungefärlig samma nivå som förtroendet för hela Stockholm stad (31 procent).

## Beskrivning av lokalpolisområdena

### Geografiskt ansvarsområde

Lokalpolisområde Globen ansvarar för stadsdelarna inom Enskede och Årsta i stadsdelens norra område och lokalpolisområde Farsta ansvarar för stadsdelarna i Vantör som ligger i den södra delen av stadsdelsområdet.

*Karta 3* visar EÅV:s stadsdelsområde uppdelat i lokalpolisområden.





Karta 3. Kartbild över gränsdragningarna mellan lokalpolisområde Globen och Farsta. Källa: Poliskarta Web, 2023

## Medborgarlöften

De medborgarlöften som tagits fram i lokalpolisområde Farsta och Globen har processats fram medarbetardrivet och har sin grund i den lokala lägesbilden. Även om medborgarlöfterna är ensidigt beslutade är andra aktörer, i synnerhet stadsdelsförvaltningen, involverade i vad som lovas.

## Lokalpolisområde Farsta/Vantör

### Helgsamverkan

Farstapolisen ska öka tryggheten och minska risken för våld i offentlig miljö i lokalpolisområde Farsta/Vantör. Detta genom närvaro, synlighet och samverkan med externa lokala aktörer. Särskilt fokus ska läggas på platser och tider där det genom aktuell gemensam lägesbild är känt att många våldsbrott förekommer. En avsatt personalresurs kommer under fredag- och lördagskvällar vara tillgängliga för helgsamverkan under minst 40 av årets helger. I samband med helgsamverkan kommer lokala samverkansmöten med externa aktörer hållas i Farsta och Vantör. Detta i syfte att stärka den kollektiva förmågan och öka antalet kapabla väktare från flera verksamheter i det offentliga rummet.

Diarienummer:

Lokalpolisområde Farsta och Globen: A675.448/2023  
Enske-de-Årsta-Vantör stadsdelsförvaltning: EÅV 2023/976  
Utbildningsförvaltning: UTBF 2023/6803

Sid 12 av 95

### Medborgarens trygghet i fokus

Farstapolisen ska genom trygghetsinventering och platssamverkan öka tryggheten och den kollektiva förmågan på minst två platser per år inom lokalpolisområdet. Detta med medborgarens upplevda trygghet i fokus.

Om det genom iakttagelser eller uppgifter från medborgare identifierats en negativ utveckling vad gäller tryggheten på en plats i lokalpolisområdet ska detta mötas med en trygghetsinventering och/eller platssamverkan på aktuell plats.

Vi lovar att vara en engagerad och aktiv part när trygghetsinventering och/eller platssamverkan är påkallat. Genom dialog och lyhördhet sätter vi medborgarens åsikter i fokus. Detta i samverkan med andra samverkansaktörer. De lokala medborgarnas åsikter kommer därigenom att få en central roll i de åtgärder som sedan vidtas i syfte att öka tryggheten.

### Lokalpolisområde Globen

Syftet med Lokalpolisområde Globens medborgarlöfte är att synliggöra för medborgare inom lokalpolisområdet att vi prioriterar medborgarnas trygghet och det våldspreventiva arbetet.

### Situationen idag

Lokalpolisområde (LPO) Globen omfattar stadsdelsområdena; Enskede, Årsta, Skarpnäck och Älvsjö. Lokalpolisområdet tar löpande fram lägesbilder som ligger till grund för hur vi fördelar våra resurser. Lägesbilderna bygger bland annat på statistiska uppgifter och dialoger med medborgare. En av de frågor som upprepat belyses av medborgarna är trygghet under kvällar och nätter.

Stadsdelsområdena har till viss del olika utmaningar och medborgarlöftena kan komma att skilja sig åt. Detta medborgarlöfte riktar sig till Enskede-Årsta medborgare.

### Insatser för att öka tryggheten

LPO Globen ska verka för att öka tryggheten och minska risken för våld och kriminalitet i offentlig miljö. Vi ska ha hög närvaro och synlighet i vårt lokalpolisområde. Särskilt fokus ska läggas på de platser och under de tider där det genom aktuell lägesbild är känt att många våldsbrott förekommer och/ eller där det har framkommit att det råder en hög otrygghet, exempelvis Arenaområdet/Slakthusområdet. LPO Globen kommer därmed avsätta resurs under minst 40 av årets 52 helger för en särskild helginsats, i syfte att öka den polisiära närvaron. Helginsatsen har också i uppdrag att samverka med andra trygghetsskapande aktörer. Naturliga

samverkanspartners kan exempelvis vara fältassistenter, mobila ordningsvakter och polisens volontärer.

### Samverkan Östberga

Östberga är definierat som ett utsatt område, någonting som LPO Globen tillsammans med EÅV:s stadsdelsförvaltning vill ändra på. Stadsdelsförvaltningen initierade forumet Samverkan Östberga i syfte att öka förutsättningarna för de boende i området samt förebygga/bryta negativ utveckling för områdets barn och unga. LPO Globen kommer alltid ha som målsättning att vara en aktiv och engagerad samverkanspartner i platssamverkan Samverkan Östberga.

### Trygghetsvandringar

För att följa upp tryggheten inom Enskede-Årsta sett till den situationella brottspreventionen lovar vi att vara en engagerad och aktiv part i de trygghetsvandringar som görs tillsammans med stadsdelsförvaltningen.

### Följ med i hur det går!

Ta del av det dagliga arbetet via ”Polisen Globen” på Facebook och Instagram. Det publiceras även nyheter och annan information via [www.polisen.se](http://www.polisen.se).

## Beskrivning av brottsligheten

Generellt bör statistik över anmälda brott analyseras och tolkas med försiktighet. Som exempel kan nämnas att förändringar i anmälningsbenägenhet eller polisens personalresurs kan påverka antalet anmälda brott utan att den faktiska brottsligheten behöver förändras. Andra faktorer som påverkar är demografisk förändring.<sup>9</sup> Inhämtad statistik vad gäller anmälda brott, känsla av trygghet med mera är däremot en förutsättning i ledet av att få en övergripande bild över stadsdelar som EÅV råder över. Följande statistik är hämtad från Polismyndighetens databas STATUS, Fältassistenternas egenrapporterade statistik, Stockholmsenkäten (2022) samt EÅV:s verksamhetsberättelser.

### Livskvalitetsbrott

Livskvalitetsbrott kännetecknas som brott och ordningsstörningar vilka påverkar medborgarnas upplevelse av trygghet samt har en negativ inverkan på samhället i stort.<sup>10</sup> Det handlar bland annat om brott och ordningsstörningar såsom fordonsbrott, olaga hot, stöld, inbrott, ofredande, skadegörelse och narkotikabrottslighet. Rådande

---

<sup>9</sup> Brottsförebyggande rådet, [Kriminalstatistiken belyser hanteringen av brott](#), 2018

<sup>10</sup> Region Stockholm, Trygghetskommissionen, [Livskvalitetsbrott](#), 2021

våldsvåg som idag är en nationell angelägenhet påverkar också medborgarnas livskvalitet.

I EÅV har livskvalitetsbrott såsom personrån och väskryckning, inbrott i bostad och skadegörelse blygsamt minskat i år jämfört med tidigare mätningar vad gäller statistiken för anmälda brott. Olaga hot (målsägande under 18), sexuellt ofredande samt narkotikabrott är brottsrubriceringar där antal anmälda brott ökat, denna ökning behöver dock förstås som mindre omfattande. Statistiken för anmälda narkotikabrott sticker ut i stadsdelen Rågsved och Johanneshov som platser med ett högt antal anmälda brott, se vidare under *Otrygga brottsutsatta platser*.

## **Brottslighet kopplat till de övergripande prioriterade samverkansområdena**

### **Unga i riskzon för destruktivt beteende**

För att bilda sig en uppfattning om lägesbilden avseende unga i riskzon för destruktivt beteende används det självrapporterade resultatet från Stockholmsenkäten 2022.

Undersökningen genomförs vartannat år i syfte att kartlägga drogvanor, kriminalitet, skolk, mobbning samt risk- och skyddsfaktorer bland elever i årskurs (åk) 9 och år 2 på gymnasiet.<sup>11</sup> För att lägesbilden skall generera ett värde till orsaksanalyser av problembilder är det nödvändigt att belysa dessa delar då ohälsa, droganvändning, våld, kriminalitet och utanförskap är samhällsproblem som i stor utsträckning kan förklaras av samma bakomliggande faktorer, eller risk- och skyddsfaktorer.<sup>12</sup>

Utöver Stockholmsenkäten har även statistik (för januari 2023-november 2023) från EÅV:s Fältgrupp setts över tillsammans med statistik från projektet med lokal samordnare mot rekrytering mot kriminalitet (LoSam).

### ***Utanförskap***

Fritiden har stor betydelse i unga människors liv.<sup>13</sup> En aktiv fritid kan bidra till en positiv hälsoutveckling. Delaktighet och betydelsefulla relationer till vuxna utanför familjen kan också verka skyddande under uppväxtåren. Fritidsaktiviteter kan även vara positiva för barn och ungas identitetsutveckling, självkänsla, social kompetens och problemlösningsförmåga. Beroende på hur fritidsaktiviteter utformas och vilka relationer som skapas kan dock fritiden utgöra såväl en risk som ett skydd under uppväxten.

---

<sup>11</sup> Stockholms stad, [Stockholmsenkäten](#), Undersökning om ungdomars levnadsvanor, 2022

<sup>12</sup> Länsstyrelsen, [Preventionspaketet](#), 2023

<sup>13</sup> [Jämlig fritid, bättre framtid: Om unga stockholmares fritidsvillkor](#)

I Stockholmsenkäten mäts prosocialt index (värde 0-100) sett till egen och kompisars positiva fritid, träning och skola. Högre värden representerar ett mer positivt resultat. För samtliga svarsgrupper ses ett relativt stabilt resultat över tid. Pojkar i årskurs två visar på en försiktig ökning de senaste mätåren.

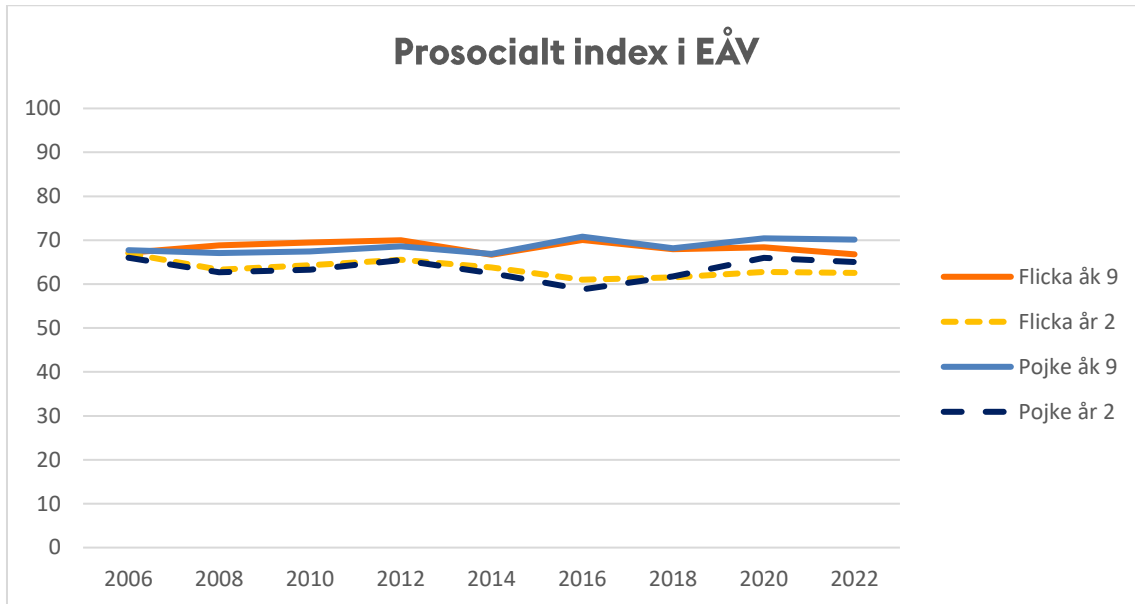


Diagram 1. Index baserat på frågorna 71, 88a, 88c och 88f. Index mellan 0 och 100 där 0 är lägsta och 100 motsvarar högsta tänkbara värde. Källa: Stockholmsenkäten 2022

### Psykisk ohälsa

Den psykiska ohälsan bland elever i åk 9 och år 2 på gymnasiet följer den generella trenden i staden utan att sticka ut avsevärt. Flickor visar på en högre grad av psykisk ohälsa än pojkar i alla svarsgrupper både gällande åk 9 och år 2. I Stockholmsenkätens index om god psykisk hälsa placerar sig tjejer i EÅV på runt 40-45 och pojkar på runt 65-70 där maxvärdet är 100.<sup>14</sup> Indexet visar på en svagt nedåtgående trend för flickor de senaste tre mätperioderna inom båda åldersgrupperna. Det som sticker ut är att indexet för pojkar i år 2 på gymnasiet har ökat från den senaste mätperioden. Fältassistenter i stadsdelsförvaltningen har under året enbart registrerat punktinsatser mot flickor gällande psykisk hälsa, vilket följer de självrapporterade resultaten; att pojkar mår bättre.

<sup>14</sup> Indexvärde 100 avser högsta grad av god hälsa. Index baseras på följande frågor: 90. Hur ofta har du haft huvudvärk detta läsår; 93. Hur ofta har du dålig aptit; 95. Hur ofta under detta läsår haft ”nervös mage”; 97. Hur ofta har du under detta läsår haft svårt att somna; 100. Hur ofta har det hänt under detta läsår att du sovit oroligt och vaknat under natten.



Sammantaget visar statistiken ur enkäten att flickor i EÅV i högre grad lider av psykisk ohälsa och fysiska besvär kopplat till det än pojkar. Flickor uppmärksammas också i det förebyggande arbetet i högre utsträckning med anledning av psykisk ohälsa. Ur ett jämställdhetsperspektiv är det värt att lyfta att det kan finnas ett mörkertal kopplat till pojkars psykiska ohälsa. Färre pojkar (och män) söker hjälp för psykisk ohälsa och maskulinitetsnormer kan vara en bidragande orsak.<sup>15</sup>

### *Alkohol*

Stockholmsenkäten visar att ungdomar i stadsdelsområdet som någon gång varit berusade blir färre och färre i grundskolan samt att det är färre som uppger att de storkonsumerar över alla svars kategorier. Dock visar trenderna att flickorna som någon gång varit berusade generellt är fler. Även detta bekräftas av att fältassistenter arbetat mer mot alkoholpåverkade flickor, om än relativt få fall (4 styck).

### *Narkotika*

Andelen som någon gång använt narkotika i EÅV är mellan 10-25 procent sett till alla svarsgrupper. Där det är något fler individer i gymnasial ålder som någon gång använt narkotika än i åk 9. I jämförelse med staden i sin helhet visar detta på något högre siffror gällande alla grupper bortsett från pojkar i årskurs 2 (28 procent i staden och 25 procent i EÅV). Det är för alla grupper under 10 procent som använt narkotika under den senaste fyra veckorsperioden från mättillfället, men flickor i åk 9 sticker ut då de visar en ökning från 0 procent till 6 procent på tre mätningar. Detta speglas även i fältassistenternas statistik som visar att individinsatser mot narkotikapåverkade ungdomar enbart har förekommit mot flickor. Jämfört med staden positionerar sig pojkar (9 procent) och flickor (6 procent) i år 2 på gymnasiet på samma siffror medan årskurs 9 ligger en procent över stadens totala mått.

### *Tobak och nikotinprodukter*

Något som sticker ut kopplat till tobaksprodukter är flickors ökade användning av snus i båda åldersgrupperna. 2002-2020 formulerades frågan "snusar du?" medan från och med 2022 baseras resultatet både på traditionellt snus med tobak och vitt snus/nikotinpåse. Dock har flickorna i EÅV rapporterat en ökning sedan 2018. Det skall tilläggas att andelen som röker dagligen eller ibland minskar över tid bortsett från flickor i år 2 på gymnasiet som påvisar ojämna svar. Pojkar är dock mest benägna att köpa tobak själva i butik trots att de är minderåriga.

---

<sup>15</sup> SKR, [Mäns psykiska hälsa](#)

### *Spel om pengar*

Pojkar har generellt satsat mer pengar på spel än flickor och visar på en ökande trend samtidigt som flickor alltmer rapporterar upplevda problem med sitt spelande. I åk 9 är det jämnt i upplevelsen av problem med sitt spelande mellan könen i senaste resultatet (mellan 30-40 procent).

### *Skolresultat*

Resultaten för de kommunala skolorna i årskurs 6 och 9 varierar i stadsdelen. Två av stadsdelens sju högstadieskolor och fyra av stadsdelens mellanstadieskolor har andel behöriga elever till gymnasiet som ligger över stadsgenomsnittet men stadsdelen har samtidigt ett par skolor i Vantör vars andel behöriga elever i årskurs 6 och 9 ligger bland de lägsta i staden. Sammantaget har resultaten för årskurs 6 ökat avseende behörighet till gymnasiet, meritvärde och andelen elever som når godkänt i alla ämnen. Årskurs 9 har ökat resultatet för meritvärde men behörighet och andel elever som når godkänt i alla ämnet sjunkit något jämfört med 2022. Brister i simkunnighet är en bidragande orsak till att elever inte når godkänt betyg för ämnet idrott och hälsa.

### *Kriminalitet*

Generellt rapporterar pojkar högre egen brottslighet än flickor. Flickor utmärker sig i en av Stockholmsenkätens kategorier där de i högre grad uppger att de tagit pengar hemma som inte varit deras. Pojkar uppger i större utsträckning att de någon gång blivit tagna av polisen. I Fältassistenternas självrapporterade statistik över deras arbete framgår att fler pojkar generellt är föremål för punktinsatser på individnivå (64 procent). Dessutom har Fältgruppen enkom arbetat mot pojkar när det gäller risk för rekrytering till kriminalitet och det är nästan fyra gånger vanligare att arbete mot normbrytande beteende görs mot pojkar jämfört mot flickor. EÅV har ett projekt tillsammans med Skarpnäcks stadsdelsförvaltning, LoSam. Under 2023 har stadsdelsområdet arbetat med 19 individer och familjer i syfte att motverka rekrytering till kriminalitet av ungdomar i risk. Även här visas på en övervikt bland pojkar, 19 mot 2.

Stockholmsenkäten visar en nedåtgående trend bland pojkar som har burit vapen. Högsta siffra år 2016 bland pojkar i årskurs 2 i gymnasiet, men har sedan gått neråt för varje mätperiod. Pojkar i årskurs 9 har även dem en nedåtgående linje över tid. En ökning fanns år 2020 men har sedan minskat återigen till år 2022. Sammanfattningsvis har såväl pojkar i årskurs 9 som i årskurs 2 på gymnasiet den lägsta siffran sedan mätperiodens start år 2006 när det kommer till eget bruk av våld, hot och vapen. Flickor har inte lika stor skillnad över tid som pojkar, även om det kan utläsas frekvenser av toppar och dalar. Sedan föregående mätperiod, år 2020, har en ökning skett bland flickor i årskurs 2 som använder sig av hot och våld samt bärande av vapen medan detta minskat bland flickor i årskurs 9.

Diarienummer:

Lokalpolisområde Farsta och Globen: A675.448/2023  
Enskede-Årsta-Vantör stadsdelsförvaltning: EÅV 2023/976  
Utbildningsförvaltning: UTBF 2023/6803

Sid 18 av 95

Antal orosanmälningar av barn och ungdomar inom EÅV ökar. Mellan 1 januari och 15 november 2023 har det inkommit 4 976 anmälningar till socialtjänsten. I snitt har det inkommit 499 orosanmälningar per månad under 2023, i jämförelse med 2022 då snittet var 463 orosanmälningar. Av de 4 976 orosanmälningar som inkommit till socialtjänsten handlar 1476 orosanmälningar om olika beteendeproblematik hos barnet (t.ex. kriminalitet, missbruk, riskbeteende).<sup>16</sup>

### Otrygga brottsutsatta platser

Som nämnt tidigare är ett utsatt område ett geografiskt avgränsat område som karaktäriseras av en låg socioekonomisk status där de kriminella har en inverkan på lokalsamhället. I de utsatta områdena förekommer ofta narkotikahandel vilket går att koppla till platser som benämns som öppna drogsccener. Definitionen av en öppen drogsccen är en geografisk, bestående plats där bruk och försäljning av narkotika sker offentligt och uppfattas som problematisk av myndigheter eller allmänheten.<sup>17</sup> Det är allmänt känt att narkotika hanteras öppet på ett flertal platser i länet. Dessa platser spelar inte enbart en central roll som brottsplats för narkotikabrott. En öppen drogsccen bidrar även till att unga personer riskerar att etablera ett missbruk av narkotika och en kriminell livsstil. Platserna genererar även otrygghet för allmänheten bland annat på grund av våldsbrottsligheten i områdena. En plats kan vara en öppen drogsccen utan att vara belägen i ett utsatt område. Stadsdelarna Gamla Enskede samt Johanneshov i lokalpolisområde Globen och stadsdelarna Högdalen, Bandhagen, Rågsved och Hagsätra i lokalpolisområde Farsta har tillsammans fem platser som är klassificerade som öppna drogsccener utifrån Polisregion Stockholms kriterier (*se karta 4 och karta 5*).

I lokalpolisområde Globen har de öppna drogsccenerna inte flyttat på sig geografiskt.<sup>18</sup> Antalet har inte heller förändrats under de senaste tre kartläggningarna, men det har storleken. Samtliga öppna drogsccener har minskat i area i lokalpolisområdena och störst minskning med 99 procent har skett i Dalen. Dalen hade under mätperioden 2022-2023 inte heller haft något våldsbrott och färre narkotikabrott är rapporterade i området för den öppna drogsccenen. Dock har det förekommit våldsbrott runtomkring den angivna geografiska platsen i Dalen. Även i Gullmarsplans öppna drogsccen har det rapporterats färre narkotikabrott. Se mer ingående beskrivning av Gullmarsplan under avsnittet *Johanneshov*.

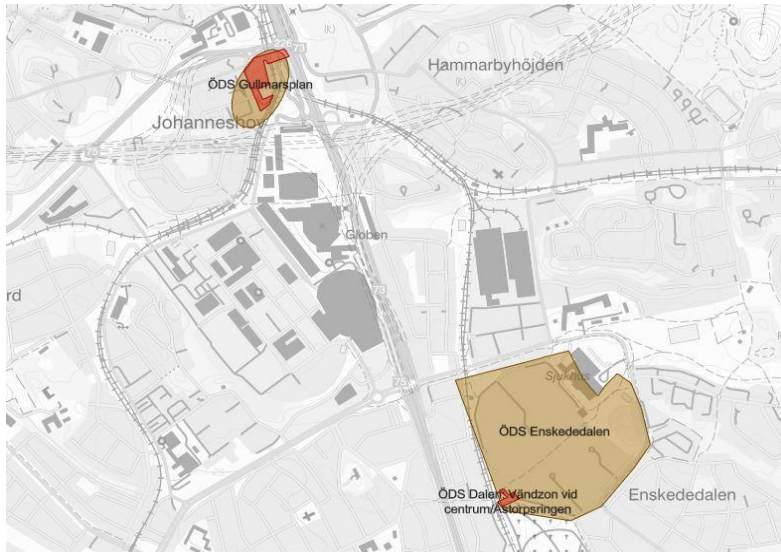
---

<sup>16</sup> Antal orosanmälningar är ej unika per barn utan flera orosanmälningar kan ha inkommit gällande samma barn/ungdom.

<sup>17</sup> Länsstyrelsen, [METODER för lokal samverkan kring arbetet med öppna drogsccener](#)

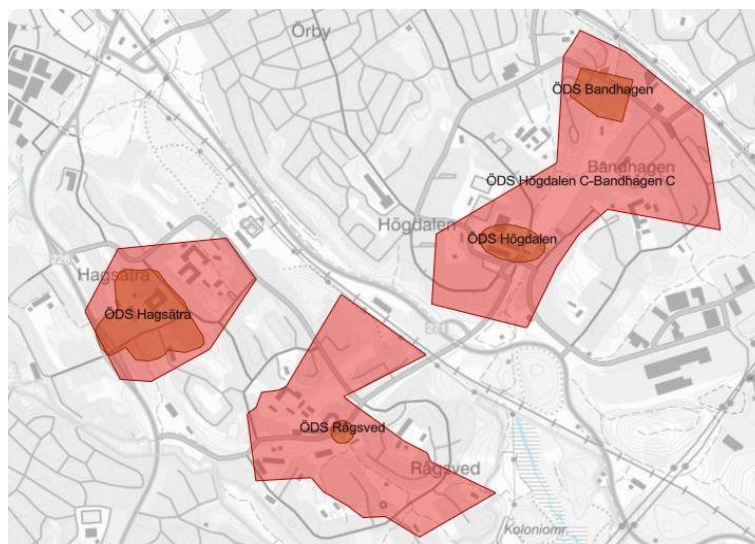
<sup>18</sup> [Öppna drogsccener: Kartläggning och uppföljning i Stockholms län 2023](#)





Karta 4. Kartbild över öppna drogsccener i Enskede-Årsta tillhörande lokalpolisområde Globen och deras förändring från 2021 (bruna fält) till 2023 (röda fält). Källa: [Kartor över ÖDS](#). Samverkan stockholmsregionen

I Vantör, tillhörande Lokalpolisområde Farsta finns tre öppna drogsccener, Högdalen/Bandhagen, Rågsved, Hagsätra, se *Karta 5*. Högdalen/Bandhagen har inför 2023 slagits ihop till en gemensam. Alla områden har ökat i geografi sedan 2021 vilket också kan komma att påverka statistiken då det geografiska upptagningsområdet blivit större. Narkotikabrotten har kraftigt ökat på det totala och på flera öppna drogsccener. Störst ökning har skett i Rågsved.



Karta 5. Kartbild över öppna drogsccener i Vantör tillhörande lokalpolisområde Farsta och deras förändring från 2021 (bruna fält) till 2023 (röda fält). Källa: [Kartor över ÖDS](#). Samverkan stockholmsregionen

I nedan diagram presenteras narkotikabrottslighet i de stadsdelar som har öppna drogsccener i EÅV. I den regionala trygghetsundersökningen ställs frågan ”*Upplever du att det finns problem med bostäder som är tillhåll för narkotikamissbrukare i ditt bostadsområde eller i anknytning till detta?*”, se bilaga 1. Även där positionerar sig stadsdelarna med öppen drogsccen i toppen.

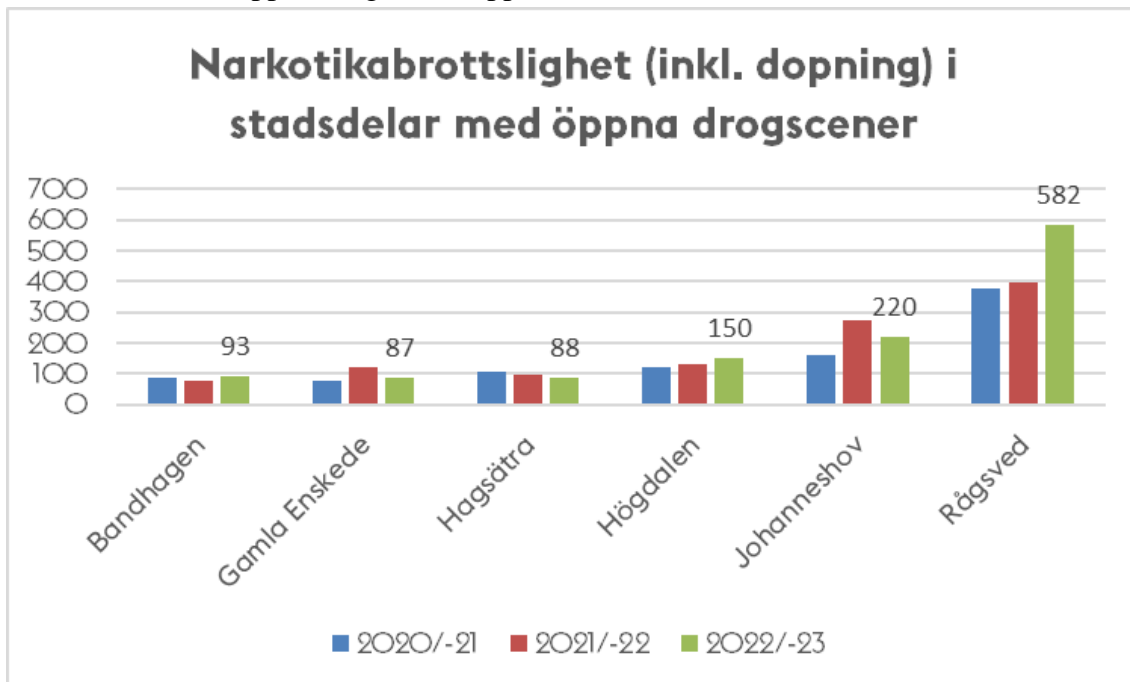


Diagram 2. Narkotikabrottslighet (inkl. dopning) under perioden 2020-2023 i stadsdelarna som har en öppen drogsccen. Källa: STATUS

Öppna drogsccener är självförklarande nog avhängiga myndigheters lägesbild av narkotikaproblematiken i området. Narkotikabrott är spanings- och ingripandebrott. Det innebär att kriminalstatistikens uppgifter om antalet anmälda brott, i första hand, är ett resultat av myndigheternas insatser och hur många brott som uppdagas genom kontroller, underrättelse- och spaningsinsatser.<sup>19</sup> Statistiken kan därmed bli komplicerad att analysera då det säger mer om var polisen har möjlighet att fördela sina resurser. Kartläggningen av öppna drogsccener som görs av polisen i samverkan med EÅV innehåller därför ca 90 variabler per öppen drogsccen innefattande bland annat storlek, område, brottslighet, substanser, klientel, arbetsmetoder på platsen etcetera.<sup>20</sup> Tilläggas ska att det är två olika lokalpolisområden som genomfört markeringarna. Systemstödet är till viss del öppet för tolkning varför olika lokalpolisområden kan tolka gränsdragningen olika utifrån sin uppfattning. Det kan även vara så att platserna där brotten begås sprids ut och sker på andra ställen i området på grund av förflyttning. En

<sup>19</sup> [Narkotikamarknader: En studie av smuggling, gatuförsäljning, internethandel och köpare](#)

<sup>20</sup> Samverkan Stockholmsregionen, [Öppna drogsccener](#), 2023

geografisk förflyttning av brottsligheten kan ske när förebyggande insatser riktas mot ett område.<sup>21</sup> Till exempel kan polisens ökade närvaro göra att brottsligheten minskar på originalplatsen men flyttar sig till områden runt omkring.

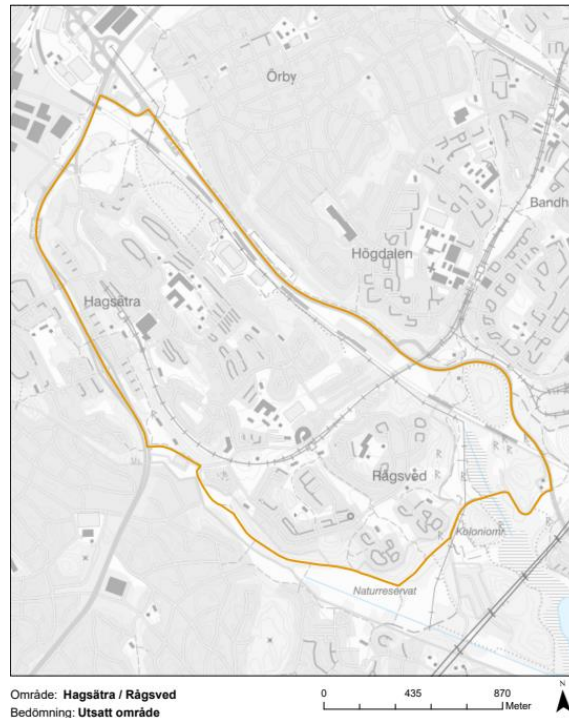
I en ny rapport av Samverkan Stockholmsregionen om öppna drogsccener i Stockholms län 2023 redogörs fallande siffror för år 2021-2023, både gällande öppna drogsccener som haft en skjutning inom sitt område samt procent av skjutningar på eller precis intill. Tilläggas ska att 2023 inte är ett helår och än är årets siffror inte fullt ut jämförbara. Denna tendens till minskning kan först relateras till en liknande minskning iakttagen för koncentration av skjutningar i utsatta områden i Stockholms län. Detta kan förklaras med en förändring av skjutvapenvåldets mönster både gällande platser och måltavlor men också gärningspersonernas tillvägagångssätt i konflikter, med tanke på att vi hittills ser en ökning av sprängningar. Tendenser kan ses i att våldet riktar sig mot individer utan direkt koppling till gängen vilket får effekten att även platserna för våldet förändras. Sammantaget visar dock statistiken att skjutningar på öppna drogsccener alltjämt är ett problem och att förebyggande aktiviteter därmed motiveras på dessa platser.

### *Hagsätra-Rågsved*

Hagsätra-Rågsved är ett av EÅV:s två utsatta områden och utgör två av stadsdelsområdets öppna drogsccener (*se karta 5*). Nedan följer en lägesbild av Rågsved och därefter Hagsätra. Värt att nämna är att Rågsved och Hagsätra ligger i anslutning till varandra samt nära Högdalen-Bandhagen vilket också är en öppen drogsccen. Det pågår många parallella processer i syfte att minska brottsligheten i områdena. Mycket av rådande problematik i områdena spiller över gränserna varför Hagsätra-Rågsved *tillsammans* utgör ett utsatt område.

---

<sup>21</sup> Lab, S, (2020) *Crime Prevention: Approaches, Practices, and Evaluations*. Routledge



Karta 6. Kartgräns över det utsatta området Hagsätra-Rågsved. Källa: [Kartgränser utsatta områden i region Stockholm 2021](#)

Rågsved är ett förhållandevis, för stadsdelsområdet, stort område sett till antalet invånare. År 2022 uppmättes invånarantalet till 11 902. Av de invånarna som bor i Rågsved så har 72 procent utländsk bakgrund i förhållande till stadens 34 procent. Unikt för stadsdelen är det höga antalet hyresrätter, vilket i förhållande till övriga stadsdelar i Stockholms stad är ovanligt. Ofta hör hög brottslighet och låg socioekonomiska kapital ihop. En beaktning av socioekonomiska nyckeltal är av värde att ha med, inte bara i en lägesbild men också i det förebyggande arbetet och således i arbetet med sociala och situationella insatser.

Vid en analys av statistik gällande socioekonomiska nyckeltal för 2022 visar Rågsved svaga siffror i alla kategorier i jämförelse med övriga EÅV. Socioekonomiska nyckeltal mäts genom variabler såsom behörighet till gymnasiet, eftergymnasial utbildning, förvärvsarbete, andel med ekonomiskt bistånd och ohälsotal. Medelinkomsten i Rågsved för 2021 låg på 268 200 kr vilket är att betrakta som lågt i jämförelse med stadens 431 800 kr samt EÅV:s 373 800 kr.<sup>22</sup> Tilläggas ska att en ökning har skett i en del kategorier sedan föregående mätning (2021). En ökning har skett vad gäller eftergymnasial utbildning (från 36 procent år 2021 till 38 procent år 2022) samt att fler förvärvsarbetar (71 procent år 2022) och andelen öppet arbetslösa sjunkit (5,5 procent år

<sup>22</sup> Medelinkomsten baseras på invånare med åldern 16 år och äldre

2022) samtidigt som färre lever på ekonomiskt bistånd (från 6 procent år 2021 till 3 procent 2022), vilket i förhållande till fler förvärvsarbete får tolkas positivt. Ohälsotalet har också minskat.

Platssamverkan i Rågsved har ett särskilt fokus på den öppna drogsenen och kriminaliteten i området. Detta speglas till exempel i statistiken gällande narkotikabrottslighet och således polisens prioriterade närvaro. Från mätperioden 2021-2022 till 2022-2023 skedde en ökning på 187 anmälda narkotikabrott i Rågsved. Inom ramen för platssamverkan bedrivs även andra insatser i syfte att göra Rågsved till en mer attraktiv plats, vilket också är betydande för att minska brottsligheten i området. Bland annat har det upprättats en städsamordning, trygghetsmedel har sökts för att rusta upp konst och i samverkan med Rågsveds Fastighetsägare kläs skyltar och elskåp i mosaik och odlingar i pallkragar ställs ut för att befolka diverse platser.

Vid en övergripande bild kring brottsligheten för perioden 2022-2023 i Rågsved så visar statistiken att anmälda brott inom många brottskategorier sjunkit till antalet alternativt att det ligger på en oförändrad nivå. Detta till exempel: stöld genom inbrott i offentliga lokaler, inbrott i bostad, olaga hot, trafikbrott och brott i parrelation. Våld inom offentlig miljö har nästan halverats för perioden 2022-2023 vid en jämförelse av siffrorna för perioden 2020-2021 (från 82 stycken till 47 stycken). Sammantaget har antalet anmälda brott inom kategori skadegörelse minskat i Rågsved men däremot har skadegörelse med brottsrubricering klotter och bilbränder ökat något, klotter något mer markant än bilbränder.

Bedrägeribrott mot äldre är en brottskategori som ökat nationellt, så också i Rågsved. Sexuellt ofredande i antal anmälda brott har ökat från 3 stycken anmälda brott 2021-2022 till 14 stycken 2022-2023. Ser man sammantaget på alla mätperioder (statistik mellan 2020 och 2023) så visar inte statistiken på någon ökande trend, föregående mätperiod 2021-2022 sticker ut som period med avvikande låga siffror. Därmed kan statistiken för 2023 betraktas som relativt normal, även om det visar en liten ökning. Sammanfattningsvis så visar brottsstatistiken en viss positivitet eftersom att anmälda brott inom många brottskategorier minskat trots att platsen fortfarande är hårt drabbat av brottslighet.

År 2022 uppmättes 9 937 invånare i Hagsätra, 61 procent med utländsk bakgrund. Hagsätra ligger som tidigare nämnt i nära anslutning till Rågsved varför befolkningen inom Hagsätra och Rågsved inte sällan rör sig mellan gränserna. Mycket som görs i Rågsved riktar sig naturligt även mot, för och till boende i Hagsätra och vice versa. Till exempel saknar Rågsved en högstadieskola, varför Hagsätraskolan har en hel del



högstadiel elever som bor i Rågsved. De socioekonomiska nyckeltalen baserat på invånarna har förbättrats för år 2022 i jämförelse med tidigare mätningar. Andelen elever som gick ut högstadiet med behörighet samt invånare med eftergymnasial utbildning år 2022 låg på 83 procent, tidigare 80 procent, respektive 46 procent, tidigare 40 procent. Andelen förvärvsarbete har ökat något (76 procent år 2022), samtidigt som andelen öppet arbetslösa sjunkit (3 procent år 2022), vilket tillsammans tolkas positivt då andelen öppet arbetslösa sjunkit på grund av att fler förvärvsarbetar och inte är dolt arbetslösa. Ohälsotalet har minskat (från 21 år 2021 till 17 år 2022) och invånare som lever på ekonomiskt bistånd likaså (från 4 procent år 2021 till 2,5 procent år 2022). Sammantaget, vad gäller socioekonomisk kapital för invånarna så närmar sig nyckeltalen, mer eller mindre, både stadsdelens samt stadens siffror.

Vid en övergripande bild för anmälda brott så har brottsligheten antingen minskat, eller så ligger det på en oförändrad nivå i jämförelse med föregående mätning för perioden 2022-2023. Detta gäller till exempel: våld i offentlig miljö, personrån, övergrepp i rättssak, olaga hot, våld och hot mot tjänsteman, brott i parrelation, bedrägeribrott, narkotikabrottslighet med mera. Generellt är den sammansatta summan för anmälda brott inom nämnda brottskategorier relativt få om vi kollar till anmälda brott per 1000 invånare i området vilket är positivt i relation till att vi ser en förminskning (*se mer ingående i bilaga*) även om den är mer eller mindre omfattande beroende på brottskategori. Stöld ur bil är ett brott som utmärker sig genom att det minskat kraftigt vid en jämförelse mellan perioden 2020-2021 och perioden 2022-2023 (från 88 stycken till 44 stycken). Även skadegörelse: klotter, har minskat för samma period (från 884 stycken till 639 stycken).

### Östberga

Östberga är stadsdelens andra utsatta område. År 2022 var befolkningens mängden 5 636 invånare. Andelen med utländsk bakgrund var 62,9 procent. Endast Rågsved har procentuellt fler med utländsk bakgrund i stadsdelens område. I Östberga har situationen förbättrats de senaste åren både vad gäller brottslighet och den socioekonomiska situationen. Förutom att något färre gick ut grundskolan med behörighet till gymnasiet 2022 jämfört med 2021 så har antalet med eftergymnasial utbildning och förvärvsarbete ökat, färre lever på ekonomiskt bistånd och ohälsotalet bland invånarna har minskat. Medelinkomsten i Östberga har stigit sedan föregående mätning. År 2021 låg medelinkomsten på 323 600 kronor. Vi ser att det långsiktiga (sam)arbetet i Östberga som pågått sedan 2015 med flera olika aktörer och framväxandet av Östberga kulturhus har gett effekt. Kulturhuset är en naturlig mötesplats för de boende och det kan ha bidragit till att avståndet mellan människor har minskat och den kollektiva förmågan har ökat. De utmaningar som finns i Östberga är mer av normalkaraktär idag

och de brott som numera begås där påverkar inte området på samma sätt som tidigare brottslighet. Samverkan mellan skola, polis, socialtjänst och civilsamhälle har även lyckats förebygga och bryta den negativa utvecklingen för barn, ungdomar och unga vuxna i området.

Generellt pekar antalet anmälda brott i Östberga på en nedåtgående trend i flertalet brottskategorier. Personrån, stöld ur bil, klotter, sexuellt ofredande och brott i parrelation är alla exempel på brottsrubriceringar som visar på en nedåtgående trend vid en analys av samtliga mätperioder mellan 2020-2023. Trots detta har förtroendet för såväl polis som för kommunen minskat under en treårsperiod. En slutsats till det skulle kunna vara att aktörerna inte är lika synliga längre med anledning av de minskade händelserna. Anmälda brott inom rubriceringen våld i offentlig miljö har ökat under mätperioden 2022-2023 även om siffrorna inte visar någon kraftig ökning. Anmälningar vad gäller bedrägeribrott mot äldre är likt övriga delar i landet ett problem i Östberga. Även övergrepp i rättsak visar på en ökning från 3 stycken anmälda brott 2021-2022 till 8 stycken 2022-2023.

Sammanfattningsvis är det av värde att belysa att anmälda brott i Östberga visar relativt låga siffror vid en övergripande analys av hela EÅV:s stadsdelar, detta visar på att arbetet som gjorts och görs i Östberga ger resultat. Här behövs dock beaktas att Östberga är förhållandevis ett relativt litet område sett till invånare, 5 636 invånare år 2022, till skillnad från till exempel Rågsved som uppmätte 11 902 invånare samma år vilket kan tänkas påverka antalet anmälda och begångna brott.

### *Johanneshov*

Johanneshov är ett område som sticker ut både till karaktär och i sin brottslighet. Det är ett geografiskt område med relativt få antal invånare (6 265 av EÅV:s 102 031) och omfattar Gullmarsplan, Arenaområdet och Slakthusområdet. Gullmarsplan är en knutpunkt för kollektivtrafiken med många resenärer som passerar både från mer centrala delar av staden och från söderort. Under 2022 rapporterades 4 120 händelser till Trygghetscentralen som finns inom Region Stockholms trafikförvaltning.<sup>23</sup> Detta är enkom händelser som inträffat inom kollektivtrafiken och som rapporterats både av resenärer och personal. Station Gullmarsplan står inför omfattande byggnationer där det byggs en ny plattform 70 meter under marknivå och arbete pågår dygnet runt.<sup>24</sup>

---

<sup>23</sup> Region Stockholm, Regional lägesbild, [Rapporterade händelser vid Trygghetscentralen](#), 2022

<sup>24</sup> Region Stockholm, [Gullmarsplan](#), 2023

Samtidigt är torget Gullmarsplan kantat av restauranger med alkoholservice och ett systembolag samt är en av EÅV:s öppna drogsener.

Slakthusområdet är ett industriområde som är under exploatering i syfte att skapa en ny stadsdel.<sup>25</sup> Fokus ligger på mat, kultur och upplevelser i syfte att skapa en ny mötesplats i Stockholm. Även här sker byggnationer kopplat till tunnelbanenätet.<sup>26</sup> En ny station, Slakthusområdet, byggs vilket leder till att tunnelbanestationerna Globen och Enskede Gård kommer att tas ur bruk. Det har under 2023 etablerats flera nya serveringsställen och ett nattliv håller på att ta form.

Vidare innefattas Globenområdet i Johanneshovs stadsdel. Globenområdet sträcker sig från Gullmarsplan i norr till Enskedevägen i söder och inrymmer Globen Shopping, Tele2 Arena, Avicii Arena och hotell. Även detta är ett område för exploatering.<sup>27</sup> Enkom Tele2 Arena har en kapacitet på 40 000 besökare vid konserter och 30 000 vid sportevenemang samtidigt som flertalet barer och nattklubbar verkar i området. Det kan antas vara allmänt känt att det finns en stark koppling mellan berusning och olika typer av våldsbrott.<sup>28</sup> Johanneshov är ett område dit stora polisresurser dedikeras både gällande krogar och krogstängningar samt till sportevenemang där berusning och persontäthet är vanligt förekommande. Johanneshov visar sig dominerande i många brottskategorier i EÅV:s brottsstatistik där många av dem är brott som begås i offentlig miljö. *Diagram 2* visar Johanneshovs brott för perioderna 2020-2021, 2021-2022 samt 2022-2023 där brottskoder markerade med asterisk är de där Johanneshov ligger högst jämför med övriga stadsdelar i EÅV.

---

<sup>25</sup> Stockholms stad, Stockholm växer, [Slakthusområdet](#), 2023

<sup>26</sup> Region Stockholm, [Slakthusområdet](#), 2023

<sup>27</sup> Stockholm stad, Stockholm växer, [Globenområdet](#), 2023

<sup>28</sup> Brottsförebyggande rådet, [Alkohol- och drogpåverkan vid misshandel, hot, personrån och sexualbrott](#), 2015



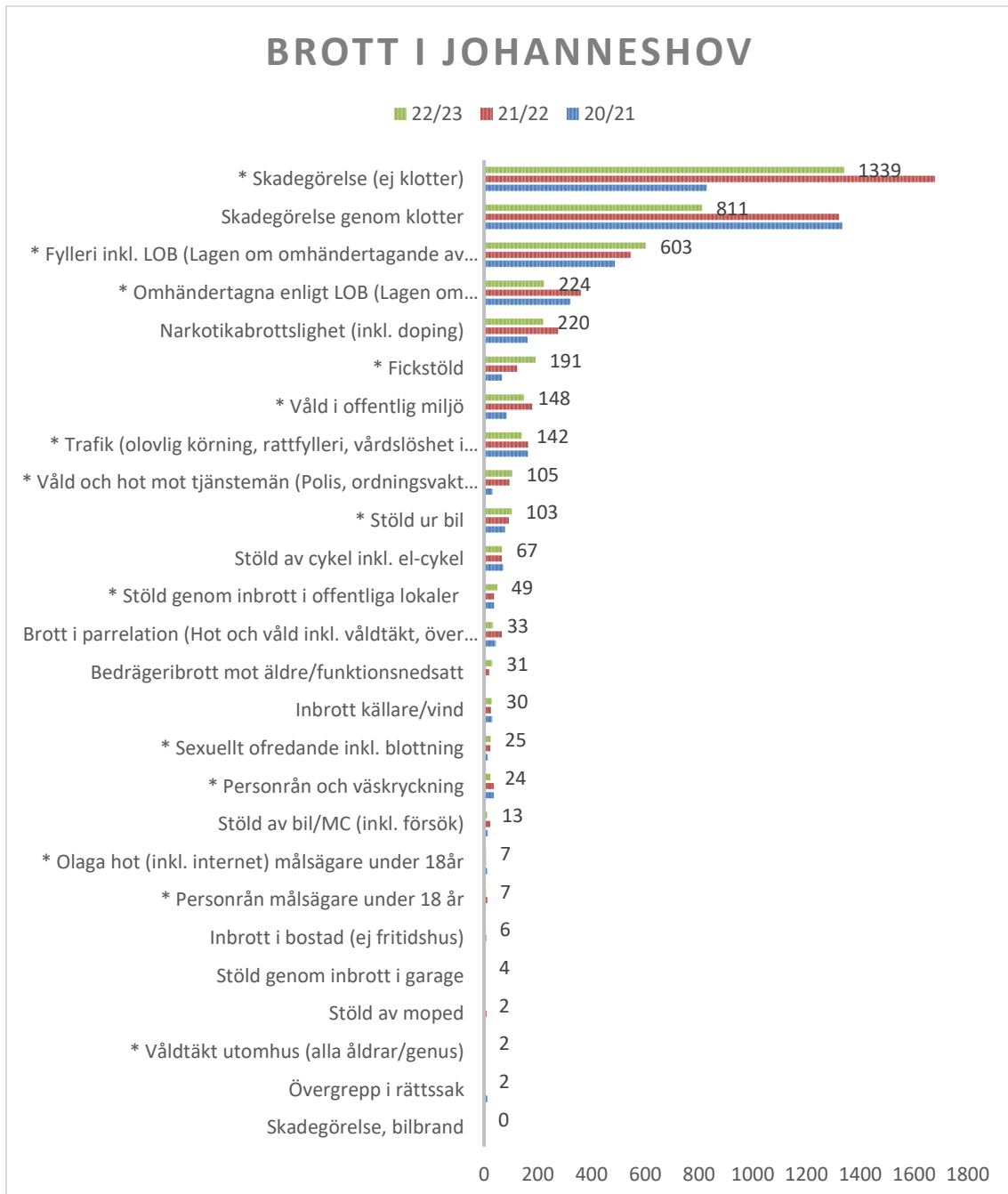


Diagram 3. Sammanfattande diagram av alla brottskategorier för Johanneshov. \* utmärker kategorier där Johanneshov ligger högst i antalet anmälda brott i EÅV.

Sammantaget kan sägas att Johanneshov är ett område med hög brottslighet i offentlig miljö samtidigt som det är en stadsdel med högt personflöde av resenärer, besökare och andra personer som inte bor i området. Det pågår omfattande byggnationer och byggplaner där Slakthusområdet blir restaurangtätt, Globenområdet fokuserar på sport,

nöje och handel och Gullmarsplan skall utvecklas till ett nav för södra Stockholm med ett levande stadsliv dygnet runt, samtidigt som alla områden skall kopplas ihop.<sup>29</sup>



Karta 7. Karta över utvecklingsområdena i Johanneshov. Källa: [Söderstaden - Stockholm växer](#)

### Otillåtna boplatser

Stadsdelsförvaltningen får in anmälningar om otillåtna boplatser från allmänheten eller hittar boplatser själva under kontroller av parkmark. Stadsmiljöenheten har ett bra samarbete med socialtjänsten, Eu-teamet och polisen gällande boplatser på parkmark och arbetar enligt fasta rutiner. Under 2023 har 15 polisanmälningar upprättats angående boplatser och nattläger i EÅV och i slutet av november 2023 fanns två polisanmälda boplatser kvar. Stadsmiljöenheten närvarar även vid avhysningar på icke detaljplanerad mark med Exploateringskontoret och Kronofogden och ansvarar för att det städas och saneras på platser där det varit boplatser.

### Systemhotande brottslighet

Brottsförebyggande rådet beskriver att välfärdsbrottslighet i första hand inkluderar bidragsbrott och bedrägerier mot välfärdssystemet, men även stöd och ersättningar till föreningsliv och organisationer. I den statliga utredningen "Kvalificerad välfärdsbrottslighet" så beskrivs välfärdsbrottsligheten som brott som begås mot välfärdssystemen och andra närliggande skattefinansierade eller skattesubventionerade system.<sup>30</sup> Samtliga förvaltningar eller bolag som har upphandlade tjänster har ett ansvar att arbeta mot välfärdsbrott. Aktuella brottstyper inom denna kategori är bedrägeri,

<sup>29</sup> Stockholm växer, [Söderstaden](#)

<sup>30</sup> SKR, [Välfärdsbrott och otillåten påverkan: Från bidragsfusk till systemhotande brottslighet](#), 2023

bidragsbrott, penningtvätt, osant intygande, bokföringsbrott, skattebrott och näringspenningtvätt.

Från 1 januari 2024 till och med 31 december 2024 har stadsdelen fått ett riktat uppdrag om lokalvård. Kommunstyrelsen ska i samråd med socialnämnd, utbildningsnämnden, äldrenämnden och samtliga stadsdelsnämnder, fortsätta utvecklingen av en nämndövergripande struktur i arbete mot välfärdsbrott med fokus på riktade kontroller genom tillämpning av riskprofiler och en ökad grad av dokumentation och informationsdelning.

### *Felaktiga utbetalningar*

Inom försörjningsstöd och övrigt ekonomiskt bistånd brukar främst två olika tillvägagångssätt beskrivas. Det ena förfarandet handlar om att den sökande inte redovisar alla sina inkomster i ansökan och det andra förfarandet handlar om att den sökande uppger en alltför hög hyreskostnad genom att inte redovisa att det finns flera vuxna i hushållet.<sup>31</sup> Många kommuner har under de senaste åren uppmärksammat fusk med folkbokföringen och ”skenskilmässor” som innebär att ett par som lever ihop, folkbokför sig på olika adresser för att få tillgång till högre ekonomiskt bistånd och andra bidrag.<sup>32</sup>

År 2022 inkom 57 stycken anmälningar om misstänkt felaktiga utbetalningar (FUT) varav 40 stycken var med anledning av att sökande inte redovisade alla sina inkomster i ansökan och 3 stycken gällde hushållsgemenskap. En markant ökning har skett gällande inkomna anmälningar om FUT sedan år 2019 men gick under år 2022 ner från 68 till 57.<sup>33</sup> Det finns flera faktorer att ta hänsyn till gällande dessa siffror. Under år 2021 ökade antalet anmälningar något och detta är troligtvis på grund av en ökning i medvetenheten och kunskap kring FUT-arbete bland handläggarna på enheten i stort. Dock har dessa siffror åter sjunkit under år 2022. Förklaringen till detta är oklar och kan säkert återfinnas både i att det finns en ökad medvetenhet om felaktigheter, vilket gör att många kan förebyggas och till viss del i att det varit en del personalomsättning på enheten under år 2022 och att en del kretsar därmed stått utan handläggare under perioder. Mottagningsenheten har efter ett par år med högre personalomsättning under 2022 stabiliserats och även sett över sina rutiner för att begära in handlingar och

---

<sup>31</sup> [SOU 2017:37](#), Kvalificerad välfärdsbrottslighet – förebygga, förhindra, upptäcka och beivra

<sup>32</sup> SKR, [Välfärdsbrott och otillåten påverkan](#)

<sup>33</sup> Verksamhetsberättelse och resultat – Felaktiga utbetalningar 2022

utredning kring dessa samt vilken information som lämnas vid nybesök, vilket troligtvis medför att fler felaktigheter kan förebyggas redan vid aktualiseringen av ärenden.<sup>34</sup>

Felaktiga utbetalningar är något som behöver upptäckas av handläggare. Att det skedde en ökning av inkomna anmälningar om misstänkta felaktiga utbetalningar under åren innebär därmed inte nödvändigtvis att det har skett fler felaktiga utbetalningar under dessa år, utan snarare att enheten har blivit duktigare på att identifiera när något gått fel och aktivt arbetar för att åtgärda detta och lära sig av det.

Gällande föreningsbidrag var det inte alla föreningar som år 2021 använde sina bidrag, vilket till största del berodde på svårigheter att genomföra planerad verksamhet med anledning av pandemin. Outnyttjade bidrag återkrävdes samt reglerades vid nästa ansökningsperiod. Under 2022 har vissa föreningar lagt ner sin verksamhet utan att meddela förvaltningen. Förvaltningen arbetar med att inhämta redovisning och återkräva outnyttjade medel. Föreningar får information om riktlinjer och krav på redovisning minst två gånger om året. Flertalet kontroller sker vid handläggning av ansökningar och uppföljning sker efter genomförd verksamhet i enlighet med rutiner och nämndens riktlinjer. Efter att nämndens riktlinjer uppdaterades 2022, där kontrollen och uppföljningen stärkts, ser förvaltningen en tydligare problembild och arbetar för att stärka uppföljningen och informationen till föreningarna.

### *Otillåten påverkan och desinformationskampanjer*

Otillåten påverkan är generellt sett ovanligt.<sup>35</sup> Vissa medarbetare och chefer på EÅV:s stadsdelsförvaltning blir dessvärre fortsatt utsatta för otillåten påverkan, samt direkta och indirekta hot i mer särskilda fall. Socialtjänsten, men även till viss del inom äldreomsorgen och förskolan, är särskilt utsatta för otillåten påverkan och rättshaveristiskt beteende och det går i många fall att se tydliga kopplingar till pågående desinformationskampanjer.

Vid flera tillfällen har vissa av stadsdelsförvaltningens medarbetare och chefer, främst med koppling till socialtjänsten, hängts ut på sociala medier via inspelade telefonsamtal eller andra filmklipp med framförda åsikter. Demonstrationstillstånd har även beviljats utanför förvaltningshuset vid två stycken tre månaders perioder under 2023 som syftat till att demonstrera mot socialtjänstens arbete. Dessa handlingar sticker ut från mängden

---

<sup>34</sup> Verksamhetsberättelse och resultat – Felaktiga utbetalningar 2022

<sup>35</sup> Brottsförebyggande rådet, [Otillåten påverkan mot myndighetspersoner: En uppföljning](#), 2016

och har starka kopplingar till pågående desinformationskampanjer, och är svårlösta arbetsmiljöproblem.

Våld är mindre vanligt jämfört med trakasserier och hot.<sup>36</sup> Gemensamt för utsatta organisationer är att de till stor del består av ingripande och kontrollerande karaktär. Brottskategorin våld och hot mot tjänstemän visar på en ökning över tid. Flest brott är anmälda i Johanneshov, därefter är det Högdalen. Tele2 Arena är hemmaarena för två stora fotbollsklubbar varför derbyn mellan storklubbar förekommer. Det är därmed inte sällan Johanneshov har sportevenemang med högt deltagarantal och de myndighetspersoner som arbetar i den kontexten kan antas vara mer utsatta. Förvaltningshuset och däri merparten av anställda myndighetspersoners arbetsplats är också placerat i Johanneshov. Läs mer under avsnittet *Johanneshov*.

### *Övergrepp i rättssak*

Att försöka påverka rättsprocessen med hot och andra metoder rubriceras som övergrepp i rättssak. Nationellt minskade inkomna anmälningar med 11 procent från år 2021 till 2022.<sup>37</sup> I EÅV går det att tyda en svag ökning i förhållande till mätåret 2021-2022. Bandhagen och Östberga sticker ut vad gäller ökningen. Rågsved har fler till antalet men visar på en sjunkande trend över tid. Just när det gäller den organiserade brottsligheten kommer hoten antagligen inte till myndigheternas kännedom – om de drabbade själva är brottsbelastade och involverade i nätverkets brottslighet är benägenheten att anmäla brottet förmodligen låg.<sup>38</sup> Ett fynd är att många stadsdelar där antalet anmälningar om övergrepp i rättssak sticker ut är också stadsdelar som har öppna drogscener.

### Särskilt sårbara och utsatta brottsoffer

#### *Bedrägerier mot äldre*

Äldre personer är en utsatt grupp som drabbas av bedrägerier då de utgör ett lätt offer för gärningspersonerna. Ofta handlar det om att gärningspersonen utsätter offret för stress i samband med att de blir lurade. Bedrägerier mot äldre sker främst på tre olika arenor – i hemmet, över internet/telefon eller i offentlig miljö. Det är vanligt att hög ålder medför vissa tillkortakommanden vad gäller syn, hörsel och fysisk förmåga, något som utnyttjas av gärningspersonerna.

---

<sup>36</sup> Brottsförebyggande rådet, [Otillåten påverkan mot myndighetspersoner: En uppföljning](#), 2016

<sup>37</sup> Brottsförebyggande rådet, [Hot och påverkan mot samhället](#), 2023

<sup>38</sup> Brottsförebyggande rådet, [Hot och påverkan mot samhället](#), 2023



Bedrägeribrott mot äldre är en markant stegrande brottskategori över tid. Årsta ligger såväl denna mätperiod som föregående högt, något som kan ha att göra med att Årsta är en stadsdel med ett högt antal folkmängd sett till åldersspannet 65 år och uppåt. År 2022 var 2676 personer inom detta åldersspann folkbokförda i stadsdelen. För sammanhanget är den stadsdel inom EÅV som har näst högst folkbokförda personer inom åldersspannet 65 år och uppåt Gamla Enskede på 1435 personer.<sup>39</sup>

Andelen välfärdsbrott som kopplas till kriminella nätverk ökar, vilket också påverkar andelen bedrägeribrott. Denna typ av brott finansierar den organiserade brottsligheten på samma sätt som narkotikaförsäljningen gör.<sup>40</sup> Telefonbedrägeri är ett såväl ett nationellt som regionalt problem.<sup>41</sup> Det tycks inte gå att tyda någon nedåtgående trend gällande denna typ av brottslighet, dock ser polisen i statistiken att försöken blir fler och genomförda bedrägerier färre, vilket tyder på att målgruppen blivit bättre på att värja sig. I denna statistik kan det också finnas ett stort mörkertal på grund av skam och skuld i att ha blivit utsatt.

### *Våld i nära relation*

Personer utsatta för våld i nära relation tillhör också särskilt utsatta brottsoffer. Brottet kan begås genom fysiskt, psykiskt eller sexuellt våld och handlar oftast om ofredande, olaga hot, misshandel eller sexualbrott. Brotten sker oftast i hemmet vilket gör dem svårupptäckta. Även här finns ett mörkertal inom statistiken. Enligt Brottsförebyggande rådet är det knappt 4 procent av alla som blivit utsatta för våld i en parrelation som anmäler det.<sup>42</sup> Med det nämnt visar brottsstatistiken i EÅV överlag på en nedåtgående trend i alla stadsdelar förutom Gamla Enskede. Rågsved sticker ut vad gäller anmälda brott alla tre mätperioder men har en betydande nedåtgående trend sedan förra året. Lägst anmälda brott i denna brottskategori ses i Enskede Gård följt av Enskedefältet och Örby.

Stadsdelsförvaltningens underlag via Socialtjänstrapporten (2022) går inte att bryta ut på stadsdelsnivå. Det som kan utläsas är att stadsdelsområdet hade 234 aktuella ärenden under 2022 fördelat på 217 kvinnor och 17 män.

Även om det skedde en minskning i antalet inledda ärenden så hanterade Relationsvåldsteamet under år 2022 något mer inkommande information än 2021. Det kan vara värt att notera då Relationsvåldsteamet i många fall gör ett stort arbete även i de ärenden som i slutändan inte leder till en insats. Att arbeta med målgruppen handlar i

---

<sup>39</sup> [Områdesfakta](#)

<sup>40</sup> SKR, [Välfärdsbrott och otillåten påverkan](#)

<sup>41</sup> Polismyndigheten, [Telefonbedrägeri ett fortsatt stort problem](#)

<sup>42</sup> Polismyndigheten, [Brott i nära relationer](#)

stor utsträckning om att motivera personer till att ta emot stöd och hjälp. Relationsvåldsteamet har möjlighet att ha 3-5 motiverande samtal inom ramen för en förhandsbedömning. Mycket av detta arbete görs under en intensiv period om några veckor och det är inte alltid detta mynnar ut i en ansökan. Detta gäller även för uppdraget i att motivera och erbjuda våldsutövande personer behandling. 61 stycken enskilda individer placerades i skydd under året 2022 och 72 stycken minderåriga barn har medföljt.

Den 1 juni 2021 infördes ett särskilt barnfridsbrott i Sverige.<sup>43</sup> Lagändringen innebär att det är straffbart att utsätta ett barn för att bevittna vålds- och sexualbrott i nära relation. Att leva med våld eller hot om våld mot en förälder eller omsorgsperson, kan ses som psykiskt våld mot barnet. Våldet ökar risken för lägre livskvalitet, sämre skolresultat och problem som psykisk sjukdom, trauma, ångest, utåtagerande beteende och självskadebeteende. Därför är det viktigt att skydda och stödja dessa barn. Aktuella brottskoder för dessa brott infördes under aktuell mätperiod varför det är svårt att följa utvecklingen över tid. Även här går att tyda att områden med högre antal anmälda barnfridsbrott också är områden med öppna drogsener och områden klassade som utsatta områden.

Stadsdelsnämnd	2020		2021		2022	
	Våld inom familjen/närstående	Hedersrelaterad problematik	Våld inom familjen/närstående	Hedersrelaterad problematik	Våld inom familjen/närstående	Hedersrelaterad problematik
Enskede-Årsta-Vantör	533	26	564	29	620	17

Tabell 1. Antal orosanmälningar om bristande omsorg hos vårdnadshavare och typ om misstanke om bristande omsorg hos vårdnadshavare 2020–2022. Socialtjänstrapporten, 2022.

Under 2021 beslutades det att Relationsvåldscentrum sydost (RVCS) skulle börja ge stöd till barn vars föräldrar är aktuella inom RVCS. År 2022 hade RVCS startat upp samtliga elva barnärenden (fyra flickor och sju pojkar) där uppdrag inkommit under året. I viss mån kan det relativt låga inflödet förklaras med att insatsen fortfarande då var ny och att sätta en stadsdelsövergripande samverkansstruktur tar tid.

### Kriminella miljöer och livsstilar

Sprängningar och skjutningar med dödlig utgång utgörs till största del av de kriminella nätverkens uppgörelser mellan varandra och dess konsekvenser sträcker sig över hela staden.<sup>44</sup> Våldsvågen i Stockholmsregionen betraktas som allvarlig med särskild hänsyn till antalet involverade barn och unga samt de eskalerade konflikterna inom kriminella nätverk under slutet av 2022 och under 2023.<sup>45</sup> EÅV är inte ett undantag för vilka delar

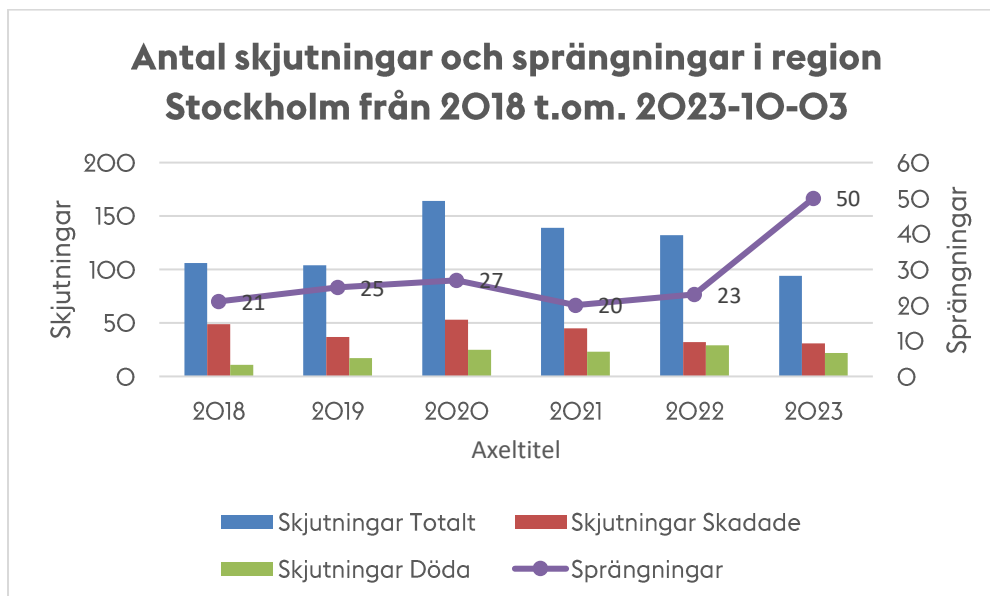
<sup>43</sup> SKR, [Barnfridsbrott](#)

<sup>44</sup> Stockholms universitet, [Sven Granath: Skjutningar har blivit ett ungdomsfenomen](#)

<sup>45</sup> Polismyndigheten, [Bergslagen bidrar till att bekämpa våldsvågen](#)

av regionen som är drabbade. Medborgarnas ökade otrygghet synliggörs bland annat i regionens samt Stockholm stads trygghetsmätningar, vilken statistik redogörs mer utförligt i avsnittet *Beskrivning av tryggheten*.

Siffror för skjutningar och sprängningar inom Region Stockholm som presenteras nedan indikerar på en fördubbling av antalet sprängningar inom regionen, samtidigt som det initialt visar på en försiktig minskning av antalet skjutningar sedan 2020. Skjutningar som lett till skada har ökat år 2023 men antalet skjutningar med dödlig utgång 2023 är i dagsläget färre än för år 2022. Statistiken för år 2023 bör dock analyseras med vaksamhet eftersom året ännu inte nått sitt slut. Sammantaget är eskaleringen av sprängningarna det som drar till sig mest uppmärksamhet för år 2023. Även om statistiken är presenterad på regional nivå är fenomenet något som också drabbar stadsdelsområdet både gällande resurser och var brotten äger rum. Baserat på möten och inkomna samtal till stadsdelsförvaltningen, kan tilläggas att våldsdåden påverkar medborgarnas livskvalitet och upplevda trygghet.



Tabell 2Antalet skjutningar och sprängningar i region Stockholm från 2018 till 2023-10-03 Källa: [polisen.se](https://polisen.se)

### Risksupportermiljö

En risksupporter är en person som vid upprepade tillfällen deltagit i ordningsstörningar vid idrottsevenemang och visat sig benägen till att systematiskt delta i våldsyttningar eller antas ha samband med annan brottslighet där fängelse ingår i straffskalan.<sup>46</sup>

<sup>46</sup> Polismyndigheten, [Supporterpolisens – polisens arbete](#), 2019



I medarbetardialog med supporterpolisen i lokalpolisområde framkommer att våra tre stora Stockholmslag (Hammarby, Djurgården och AIK) har risksupportrar som kontinuerligt besöker arenorna i EÅV, vilket skapar utmaningar inte bara i samband med derbyn, utan även när det kommer gästande lag med risksupportrar från andra delar av Sverige, samt när det kommer internationella lag med motsvarande supporterkultur.

För att möta problematiken som uppstår kring risksupportrar, har Polismyndigheten flera evenemangsgrupper som arbetar för att reducera denna problematik. En av dessa grupper, Team Evenemang, utgår från lokalpolisområde Globen (LPO Globen). Team Evenemang i LPO Globen har operativa (supporterpolisen) och utredande resurser som arbetar kontinuerligt mot risksupporttermiljön, dock inte enbart i LPO Globen, utan även regionalt, nationellt och vid behov även internationellt. Team Evenemang i LPO Globen följer i stort de idrottslag som har sina hemmaarenor i LPO Globen oavsett var dessa lag uppträder. Supporterpolisen arbetar i kommenderingsverksamheten och mot supporterrörelsen i stort, framförallt gällande fotboll och ishockey, men även gentemot andra idrotter, utifrån vad underrättelseslaget påvisar för behov. Arbetet fokuserar främst på att identifiera och lagföra individer inom risksupporttermiljön, samt att bedriva underrättelsearbete inom risksupporttermiljön.

Team evenemang och supporterpolisen i LPO Globen, har sitt främsta fokus gentemot Hammarby IF och Djurgårdens IF, som ligger inom LPO Globen ansvarsområde. En liknande evenemangsgrupp finns i lokalpolisområde Solna, vilka primärt ansvarar för AIK Fotboll. Även AIK Hockey spelar i LPO Globen och där biträder lokalpolisområde Solna med sina supporterpoliskunskaper i det operativa arbetet.

En stor del i det exkluderande arbetet är arbetet med tillträdesförbuden, som bedrivs av den utredande verksamheten inom Team evenemang. Arbetet med tillträdesförbud sker i nära samverkan med Åklagarmyndigheten, som är den myndighet som utfärdar tillträdesförbuden. Aktiva tillträdesförbud fördelar sig i nuläget enligt följande:

1. Hammarby Fotboll 46 stycken
2. Djurgården Fotboll 23 stycken
3. Djurgården Hockey 2 stycken
4. AIK Fotboll 27 stycken
5. AIK Hockey 0 stycken

### *Våldsbejakande extremism*

Den 17 augusti 2023 beslutade säkerhetspolischefen att höja terrorhotnivån från förhöjt (nivå 3) till högt hot (nivå 4). Orsaken till beslutet är ett försämrat läge avseende attentatshot mot Sverige och bedömningen att hotet kommer att bestå under en längre

tid. Beslutet att höja terrorhotnivån beror inte på någon enskild händelse utan ska ses i ett strategiskt och långsiktigt perspektiv.<sup>47</sup> Ett viktigt led i att öka förmågan är genom utbildning och polisen genomför övningar i pågående dödligt våld.<sup>48</sup>

Inom stadsdelsområdet är det vanligast att komma i kontakt med våldsbejakande extremism (VBE) genom klotter, skadegörelse, affischering eller andra uttryck av våldsbejakande extremistiska åsikter, som i enskilda fall har resulterat till hot eller våld mot personal. Huvudsakligen är detta kopplat till högerextremism (vit makt-miljön), men även vänsterextremism (autonoma miljön) och islamistisk extremism förekommer. Vid upprepade tillfällen har propaganda för vitmakt-miljön delats ut direkt i brevlådan och budskap har placerats på platser där många kan ta del av dem som exempelvis broar och kollektivtrafiken. Med anledning av valåret ökade frekvensen något i början av året men blev av okänd anledning mindre förekommande närmare valet. Några personer som personal kommit i kontakt med inom olika verksamheter har uttryckt extremistiska åsikter, både vit makt och islamistiska.

Det har inkommit några blanketter för avidentifierad information under 2023 från framför allt socialtjänsten, förskolan och skolan. Att endast ett fåtal underrättelser inkommit tyder på att förekomsten av våldsbejakande extremism inom verksamheterna inte är särskilt vanligt, alternativt brister i aktuella rutiner.

Polisen informerar om att ett fåtal personer och organisationer med koppling till de tre olika extremistiska miljöerna fortsatt finns inom EÅV:s stadsdelsområde. Polisens bedömning är att det inte finns någon hög förekomst av våldsbejakande extremism i stadsdelsområdet och inte heller någon utmärkande problematik. Polisanmälningar avseende brotten hets mot folkgrupp och ofredande förekommer, fortsatt företrädesvis med kopplingar till vitmaktuttryck. Polisen och stadsdelsförvaltningen ser därför ingen större förändring i lägesbilden i jämförelse med föregående år.

Underlag för den lokala lägesbilden har inhämtats från ett flertal aktörer som är verksamma inom stadsdelsområdet, såsom förskola, fritid, fält, skola, socialtjänst, äldreomsorg, bibliotek, arbetsmarknadsinsatser och polis. Underlaget kommer från enkäter, statistik, information från olika verksamhetssystem och annan information.

Den samlade bedömningen är att antalet inrapporterade händelser med koppling till våldsbejakande extremism är relativt få. De flesta förekomster av våldsbejakande extremism sker inom en lindrig karaktär, men att det fortsatt finns enskilda fall som

---

<sup>47</sup> Säkerhetspolisen, [Höjning av terrorhotnivån till högt hot](#), 2023

<sup>48</sup> Polismyndigheten, [Så bekämpar vi terrorism](#), 2023

resultat i hot eller våld mot personal. Alla tre våldsbejakande extremistiska miljöerna förekommer inom EÅV, men högerextremismen utmärker sig något mer.

Kartläggningen visar också ett fortsatt behov av kompetenshöjande insatser för personal inom stadsdelsförvaltningens verksamheter för att bättre kunna upptäcka tecken på radikaliserings- och våldsbejakande extremism.

## Beskrivning av tryggheten

Att vara otrygg innefattar oro för att utsättas för brott, oro för att närstående ska utsättas för brott, oro över brottsligheten i stort och en mer allmän känsla av otrygghet. Trygghet innebär att känna tillit till sina medmänniskor och att känna säkerhet. För att känna sig trygg krävs även en avsaknad av rädsla, oro och risk. Motsatsen till trygghet är otrygghet. Oro och rädsla för brott är en del av otrygghet och brottsförebyggande arbete har därmed en trygghetsskapande inverkan. Riktade trygghetsskapande åtgärder kan genomföras vars syfte inte primärt är att förhindra brott utan att öka tryggheten hos invånarna. Detta kan till exempel vara insatser som skapar en attraktiv och tillgänglig offentlig miljö för olika målgrupper, på torg eller i parker. Stadens uppsökande verksamheter såsom fältassistenter och ordningsvakter skapar trygghet genom synlighet, kontaktskapande dialog, information, råd och stöd.<sup>49</sup> Det trygghetsskapande arbetet är således brett och omfattar flera olika områden och verksamheter, inte minst i områden där otryggheten betraktas som låg.

I ledet av att identifiera otrygga platser och invånarnas känsla av trygghet används delvis statistik ur enkätundersökningar som invånarna själva besvarar. I detta avsnitt diskuteras statistik hämtad från den regionala trygghetsundersökningen samt stadens trygghetsmätning med äldrerapporten inkluderad, båda med statistik från 2023, Stockholmsenkäten 2022, fältassistenternas statistik och brukarenkäter, kartläggning och uppföljning av Stockholms läns öppna drogsccener 2023 samt medarbetardialoger.

Det bör dock nämnas att i en jämförelse av trygghetsundersökningen och trygghetsmätningens resultat, så visar dessa något varierande siffror inom samma frågor/områden. En förklaring till detta skulle kunna vara att svarsfrekvensen är relativt låg vilket också utmanar den statistiska signifikansen för undersökningarna. Sammantaget talar den presenterade statistiken för att det finns en variation gällande åsikter bland medborgarna på ett sådant sätt som inte endast statistiken till fullo kan rama in, varför statistiken bör tolkas med försiktighet, även om fakta som hämtas in värderas och kan ge en fingervisning. Det skall tilläggas att både trygghetsundersökningen samt trygghetsmätningen skickades ut till invånarna under

---

<sup>49</sup> Stockholms stad, [Trygghetsprogram 2020-2023](#)

samma period, man har även säkerställt att enkäterna inte når samma individer, även om dessa inte hör ihop på något sätt. Fältassistenternas statistik baseras på deras egenrapporterade genomförda insatser och speglar inte allt deras arbete, vilket man bör ha med sig i tolkningen.

## Ungdomar

Enligt den regionala trygghetsundersökningen (2023) uppger 40 procent av de som svarade på enkäten inom stadsdelsområdet att ungdomar stör ordningen, av dessa upplevde 8 procent att det var stor utsträckning. Av de svarande var det främst boenden i stadsdelarna Rågsved (55 procent), Högdalen (49 procent) och Hagsätra (48 procent) som upplevde att ungdomar stör ordningen - detta i sammansatta siffror för både “ja, i liten utsträckning” och “ja, i stor utsträckning”. Samtidigt är det under 2023 enbart i ovan nämnda områden som fältassistenter, utifrån sin rapporterade statistik, genomfört insatser kopplat till trygghet för sin målgrupp. Invånarna i Enskede Gård (22 procent), Örby (28 procent) och Östberga (28 procent) upplever minst problem enligt undersökningen.

Fältassistenternas förda statistik visar att 6 procent av deras genomförda insatser under 2022 och 6,5 procent under 2023 (som fortfarande är pågående) har varit insatser mot otrygghet som primärt skäl. Samtliga insatser har gjorts mot flickor. I brukarenkäter som fältassistenterna genomfört angav 57 procent av 145 respondenter att de alltid känner sig trygga och 6 procent att de aldrig känner sig trygga under våren 2023. Under hösten 2023 så angav 47 procent av 105 respondenter att de alltid känner sig trygga och 7 procent svarade att de aldrig känner sig trygga. Sett till enbart dessa uppgifter kan tolkas att ungdomar från en period till en annan under året upplever alltmer otrygghet, alternativt att det är säsongbundet. Fältassistenternas brukarenkäter baseras på unga individer som fältassistenterna kommer i kontakt med i sitt arbete, vilket innebär att statistiken kanske inte uppvisar en representativ bild.

I Stockholmsenkätens (2022) statistik för ungas upplevda trygghet för elever i årskurs 9 samt år 2 (gymnasium) är det mellan 9-12 procent som uppger att de känt sig allvarligt hotade de senaste 12 månaderna. Samma siffror gäller för frågan om de blivit utsatta för hot och våld. Att bli utsatt för hot är något som gissningsvis kan bidra till ökad otrygghet. Värt att belysa är att majoriteten av EÅV:s ungdomar känner sig ganska eller mycket trygga om de går ut ensamma sent en kväll i sitt område. Dock är det över dubbelt så många flickor (44 procent åk 9 och 39 procent år 2) än pojkar (15 procent åk 9 och 13 procent åk 2) som känner sig ganska eller mycket otrygga. För båda könen är det färre i de äldre målgrupperna som känner sig otrygga. Flickor upplever generellt högre otrygghet i EÅV medan pojkarna matchar resultatet för snittet i staden. Pojkarnas

trygghet i bostadsområdet visar dock på en (om än väldigt svag) nedåtgående trend sedan 2016 medan flickor har ett mer ojämnt mönster.

### Brottsutsatta och otrygga platser

Som nämnt i inledningen av trygghetsavsnittet så är en attraktiv boende- och offentlig miljö viktigt i det trygghetsskapande arbetet. Således finns det ett värde i att hålla områden fria från nedskräpning, klotter och annan skadegörelse som kan tänkas försämra miljön. I trygghetsmätningen och trygghetsundersökningen samlas därför statistik som skulle kunna fungera som indikatorer för att påverka invånarnas känsla av trygghet. Oron för att utsättas för brott och otrygghet sammanställs också. Detta är viktigt att få en fingervisning på eftersom det också fungerar som en förutsättning för inblandade verksamheter att veta vart åtgärder behövs.

För 2023 upplever 63 procent, varav 17 procent i stor utsträckning, av invånarna i EÅV att det finns ett problem med nedskräpning i, eller i anknytning till, deras bostadsområde. 53 procent upplever problem med klotter, varav 10 procent i stor utsträckning. 45 procent anser att det finns ett problem med skadegörelse, varav 6,5 procent i stor utsträckning. 57 procent anser att stadsdelsområdet har ett problem med mörka områden och dålig belysning, 11 procent i stor utsträckning. Dessa siffror ligger relativt nära stadens, där stadens siffror är något högre i fråga nedskräpning och skadegörelse medan stadsdelsområdet är något högre i fråga om klotter och belysning.<sup>50</sup>

I stadsdelsområdet angav 40,5 procent av invånarna att de är oroliga för att utsättas för inbrott i sin bostad och 51 procent att de är oroliga för att utsättas för stöld eller skadegörelse av fordon. Av de svarade 3,4 procent att de är oroliga för att utsättas för inbrott mycket ofta och 8,6 procent svarade att de är oroliga för att utsättas för stöld eller skadegörelse på fordon. Störst rädsla avseende inbrott i bostad återfinns bland invånarna i Enskedefältet: 53 procent (4 procent mycket ofta) respektive lägst i Bandhagen: 28 procent (2 procent mycket ofta). Störst rädsla avseende stöld eller skadegörelse på fordon återfinns i Enskedefältet: 60 procent (4 procent mycket ofta) respektive lägst i Östberga: 40 procent (9 procent).

För stadsdelsområdets statistik avseende otrygghet kvällar så ligger siffran på ungefär samma nivå som stadens: 12 procent respektive 10 procent. Detta sammanlagt statistik för de som svarade att de är *mycket otrygga* alternativt *att de inte går ut alls på grund av oron*. I Rågsved är invånarna mest otrygga enligt stadens trygghetsmätning: 21 procent,

---

<sup>50</sup> Regionala trygghetsundersökningen 2023



följt av Johanneshov: 19 procent. Tryggast är invånarna i Gamla Enskede: 4 procent när vi ser till svarsalternativ *mycket otrygg* och *går ej ut alls på grund av oro*.

Vad gäller oro för överfall så angav 34 procent att de är oroliga för att utsättas för överfall eller misshandel i området där de bor, varav 4 procent svarade att de är oroliga mycket ofta. I Rågsved är invånarna mest oroliga: 46 procent (9 procent mycket ofta) och i Enskede Gård är invånarna minst oroliga: 20 procent (2 procent mycket ofta). För att sätta stadsdelsområdets 12 stadsdelar i kontext och därmed nyansera statistiken kan Rågsved och Enskede Gård användas som exempel när statistiken tolkas. Till skillnad från Enskede Gård har Rågsved ett centrum som förutom att det är en öppen drogscen också är en typ av mötesplats där det finns ett flöde av människor. Centrumet har en restaurang med alkoholservering vilket alltid medför en risk för berusade individer och därmed utgör en högre risk för våldsbrott. Samtidigt finns det en aktivitetsyta inte långt ifrån centrumet som också attraherar människor. Enskede Gård är däremot ett område med en hög andel villor och har ingen mötesplats i den omfattning som Rågsveds centrum utgör. Att människor inte rör sig på platsen kan i sig utgöra en otrygghetsfaktor, att det finns en avsaknad av informell kontroll. Skillnaden i oro mellan stadsdelarna kan därmed, förutom utifrån faktisk brottslighet, också förstås utifrån dess utbyggnad, skepnad och struktur. Med det sagt uppger båda stadsdelarna att de känner oro för överfall och misshandel i någon mån och en utmaning i att beskriva (och förstå) den upplevda tryggheten är att det kan finnas bakomliggande faktorer, såsom den fysiska miljön och vilka som rör sig eller inte rör sig i den, som påverkar detta.

Enligt Stockholmsenkäten så känner sig majoriteten av EÅV:s ungdomar ganska eller mycket trygga om de går ut ensamma sent en kväll i sitt område. Dock är det över dubbelt så många flickor (44 procent åk 9 och 39 procent år 2) än pojkar (15 procent åk 9 och 13 procent åk 2) som känner sig ganska eller mycket otrygga.<sup>51</sup> För båda könen är det färre i de äldre målgrupperna som känner sig otrygga. Flickor upplever generellt högre otrygghet i EÅV medan pojkarna matchar resultatet för snittet i staden. Pojkarnas trygghet i bostadsområdet visar dock på en (om än väldigt svag) nedåtgående trend sedan 2016 medan flickor har ett mer ojämnt mönster.

## Öppna drogscener

För att mäta tryggheten på öppna drogscener har två frågor ur den regionala trygghetsmätningen valts ut. *Otrygg att gå ut på kvällen i området där de bor* och *Upplevda problem med narkotikahandel som sker öppet på gata eller torg där de bor*. För att få så lokala svar som möjligt i anslutning till respektive öppen drogscen har resultatet brutits ner till de regionala statistikområden (RegSo) där öppna drogscener

---

<sup>51</sup> Stockholmsenkäten 2022

finns. För att kunna få tillförlitliga siffror behövs minst 100 svar inom respektive RegSo. Därför har svaren från trygghetsmätningarna 2020, 2021 och 2023 slagits ihop för samtliga resultat gällande trygghet i rapporten<sup>52</sup>. Resultatet kan därmed inte redovisa utveckling över tid detta år (se bilaga 1).

Sett över EÅV:s öppna drogsccener är det enbart Dalen som visar på en lägre andel otrygghet än snittet på lokalpolisområdets siffror avseende upplevd trygghet kvällstid, Högdalen-Bandhagen ligger på samma nivå som snittet. Även denna typ av statistik skall tolkas med försiktighet då upptagningsarean för svarande skiljer sig markant. Dalens öppna drogsccen är som visat på *Karta 4* en del av en parkering/vändzon medan exempelvis Hagsätra eller Rågsved är ett större geografiskt område som kan innefatta ett större urval svarande.

Upplevda problemet med öppen droghandel är sämre på de öppna drogsccenerna än lokalpolisområdets snitt både i lokalpolisområde Farsta och Globen, vilket kan sägas vara självförklarande i relation till att det de facto är öppna drogsccener. Det är en utmaning att veta hur mycket medias porträttering av narkotikaproblematiken bidrar till medborgarnas upplevda trygghet.

I och med att stadsdelsområdet har öppna drogsccener är det angeläget att presentera statistik över upplevda problem vad gäller narkotika och berusning hämtat ur stadens trygghetsmätning 2023. Enkätfrågorna är däremot inte kopplade till stadsdelarnas öppna drogsccener vilket man bör ha i åtanke, däremot visar statistiken för stadsdelsområdet att det upplevda problemet är som störst i stadsdelar med öppna drogsccener.

Av alla invånare i stadsdelsområdet svarade 6 procent att det finns problem med berusade personer som stör ordningen i stor utsträckning. I Johanneshov är självförklarande nog det upplevda problemet med berusning störst: 20 procent, följt av Högdalen: 10 procent. Invånarna i Rågsved upplever störst problem vad gäller narkotikamissbrukare på offentliga platser som stör ordningen i stor utsträckning: 18 procent, följt av Johanneshov: 16 procent. Vad gäller upplevda problem som sker på öppen gata eller torg i stor utsträckning så upplevs problemen som störst bland boenden i Rågsved: 28 procent, följt av Johanneshov: 19 procent.

### Trygghet i skolan

Enligt de elevundersökningar som genomförs i skolorna varje läsår i årskurs 2, 5 och 8 känner sig en övervägande majoritet av eleverna i Enskede Årsta Vantör sig trygga på

---

<sup>52</sup> Samverkan Stockholmsregionen, [Öppna drogsccener Kartläggning och uppföljning i Stockholms län 2023](#)

skolan de går i. Resultaten ligger stadigt över tid. Utbildningsförvaltningen och stadsdelsförvaltningen har ett gemensamt projekt; MVP (Mentorer i våldsprevention) och Agera tillsammans som riktar sig till åk 7 respektive åk 4 i skolorna i Vantör. Programmen ska förebygga genusrelaterat våld och mobbing genom att uppmana eleverna att agera förebild i det våldspreventiva arbetet. I projektet finns även polisen som viktig aktör. De skolor som deltagit i projektet visar en stadig ökning över tid avseende upplevd känsla av trygghet i grundskoleundersökningen. Stadsdelsförvaltningen, polisen och utbildningsförvaltningen samverkar också i projektet LOSAM vars syfte är att förhindra att unga dras in i kriminalitet. Projektet pågår till och med 2024 och ska utvärderas därefter. En RSU-grupp, regional särskild undervisningsgrupp, riktar sig till elever årskurs 4 till 6 i Vantör med beteendeproblematik.

### **Systemhotande brottslighet**

För att bedriva förebyggande och trygghetsskapande arbete är operativa medarbetare avgörande. För att öka tryggheten på en plats är en metod att befolka platsen med goda krafter. Staden satsar särskilt på platssamverkan och platsaktivering kring ett antal torg där otryggheten är hög på grund av kriminalitet och narkotikaanvändning. Den drivande parten är stadsdelsnämnden utifrån sitt geografiska områdesansvar men alla nämnder och bolagsstyrelser som är verksamma runt platsen ska bidra till det gemensamma målet om trygghet och aktivering kring den aktuella platsen.<sup>53</sup>

Inom ramen för platssamverkan i Rågsved och Östberga bedrivs sommartorg i syfte att just befolka platsen med hjälp av aktiviteter som främst bemannas och/eller bedrivs av anställda inom EÅV. Under sommartorg i Rågsved 2023 framkom att personal och feriearbetande ungdomar upplevde otrygghet i samband med aktiviteter som utfördes på torget. Unga vuxna med negativ inverkan på torget uppträdde på sätt som upplevdes otryggt och påverkade medarbetarna negativt. Stadsdelsförvaltningen fattade beslut om att fler verksamheter och därmed fler vuxna skulle bidra för att befolka torget samt att ta in extra ordningsvakter dedikerade till platsen för att öka känslan av trygghet både för medarbetare och boende. Utöver detta har diskussion förts huruvida de ordinarie sommartorgsaktiviteterna, som oftast är riktade till barn, bör vara förlagda på torget ur aspekten medborgares trygghet.

För att stärka hanteringen av otillåten påverkan har flera förvaltningsövergripande åtgärder tagits fram eller stärkts upp under 2023. Den förvaltningsövergripande rutinen mot otillåten påverkan, hot och våld (inkl. dess bilagor) som togs fram hösten 2022 har även uppdaterats för att bli mer lättläst och aktuell. I samband med detta togs ett APT-

---

<sup>53</sup> Stockholms stad, [Trygghetsprogram 2020-2023](#)

material fram för att underlätta för verksamheterna att mer öppet kunna prata och diskutera om problematiken.

En ny webbutbildning har köpts in under hösten och tillgängliggjorts för upp till 700 medarbetare, chefer och förtroendevalda. Utbildningen är ett test och kommer utvärderas i början på 2024 för att därefter eventuellt köpas in på nytt och göras tillgänglig för alla anställda och förtroendevalda.

Efter samtal med stadsledningskontoret (SLK) har en ny rutin för rapportering av otillåten påverkan tagits fram. Rutinen innebär att berörd chef som fått kännedom om att otillåten påverkan ägt rum fyller i ett formulär och mailar detta till en särskild funktionsbrevlåda som hanterar detta efter interna rutiner.

Arbetet med framtagna rutiner mot problemområdet är en ständigt aktuell fråga och kommer att stärkas ytterligare efter behov. Allvarliga och akuta händelser hanteras mellan berörda verksamheter, säkerhetssamordnare och polis. Som ett ytterligare led i detta håller stadsdelsförvaltningen just nu på att se över frågan om personlarm så att funktionen framöver blir lättillgänglig och effektiv för alla medarbetare som har ett sådant behov.

### **Särskilt utsatta och sårbara brottsoffer**

Enligt Stockholms stads trygghetsmättnings äldrerapport (2023) framkommer att äldre är mest oroliga över att utsättas för hot, trakasserier och bedrägeri på internet vilket speglar den ökade trenden av den typen av brott. Äldre känner sig dock minst otrygga i sitt eget hem och mest otrygga på vägen till och från bostaden och/eller i källaren och är de åldersgrupper (66-79 år respektive 80+) i EÅV som känner sig mest otrygga om de går ut ensam sent en kväll i området de bor. Den regionala trygghetsundersökningen visar på en relativt stabil siffra gällande otrygghet på kvällar för åldersgruppen 65+ över de tre mätåren (25 procent år 2023) och andelarna i trygghetsmätningen som känner sig otrygga utomhus är under 20 procent. Över staden är äldre (80+ år) som har hört talas om brott marginellt mer (7 procent) oroliga för att utsättas för brott än de som inte har hört talas om brott (2 procent). De upplever ökad oro om de har utsatts för brott (16 procent) än om de inte utsatts för brott (2 procent).

Att äldre är mest oroliga för att utsättas för hot, trakasserier och bedrägerier på internet kan ha att göra med att de är en utsatt grupp inom den kontexten. Äldre är mer utsatta i sitt hem eller på internet och därmed också otrygga i den miljön. Inte minst på grund av att bedrägeribrottsligheten och hot tas i uttryck på internet i stor utsträckning idag generellt men också för att det gissningsvis finns en bredare okunskap bland äldre vad gäller digitala tjänster och dylikt, vilket skulle kunna göra äldre som grupp till större

måltavla. Den mediala rapporteringen om bedrägeribrott via digitala tjänster kan idag förstås vara frekvent. I och med att bedrägeriförsöken blir fler så är företag som använder sig av digitala tjänster och appar också angelägna att informera kunder om varsamhet vilket också skulle kunna förstås som en bidragande faktor till ökad oro.

### **Kriminella miljöer och livsstilar**

Gällande kriminella miljöer och livsstilar förs tanken osökt till kriminella gäng. Den regionala trygghetsundersökningen visar att 27 procent av de svarande inom EÅV upplever att det finns problem med kriminella gäng i, eller i anknytning till, bostadsområdet. I denna fråga är det värt att nämna att stadsdelarna Rågsved (56 procent), Gamla Enskede (43 procent), Högdalen (36 procent) och Hagsätra (32 procent) placerar sig över EÅV:s snitt. Det ska tilläggas att siffran för stadsdelsområdet gått ner från föregående mätning år 2021 (29 procent).

I jämförelse med 2021 års mätning så visas en tydlig ökning i Stureby, Gamla Enskede och Rågsved på frågan gällande kriminella gäng i bostadsområden. Stureby har under 2023 haft en ökad problematik kopplat till den offentliga miljön gällande ungdomar med normbrytande beteende, vilket kan ha bidragit till en ökad känsla av problem, men även bidragit till bland annat fältassistenteras ökade närvaro i stadsdelen. Fältassistenteras statistik visar att de från januari år 2022 till november 2023 genomfört 117 insatser i Stureby. För 2022 var det Stureby som mottog flest antal statistikförda insatser jämfört med tredje flest år 2023.

Dalen ingår i stadsdelen Gamla Enskede. Det går inte att förringa att Dalen varit föremål både för nämnd våldsvåg och för hög medial uppmärksamhet angående ett etablerat kriminellt nätverk, vilket påverkat och påverkar invånarna i området och således statistiken. I EÅV är de svarande i Stadens trygghetsmätning (2023) som hört talas om brott betydligt mer oroliga för brott än de som inte hört talas om brott (60 procent mot 27 procent). Medborgarna som har hört talas om brott är marginellt mer oroliga jämfört med staden totalt (58 procent).

Även Rågsved har drabbats av våldsvågen. Detta medan Östberga och Hagsätra är de områden som tycks ha minskat mest när det gäller upplevd problematik kring kriminella gäng där Hagsätra visar på störst minskning från 2021 (46 procent) till 2023 (32 procent). En utmaning gällande trygghet kopplat till kriminella miljöer som inte är unikt för EÅV är den rådande våldsvågen och dess inverkan på samhället i stort.

Vid en skjutning, sprängning eller andra händelser med grovt våld är det många människor som drabbats av våldet eller som bevittnat händelsen. Många som bor i området där något hänt kan också känna stor oro och otrygghet.



Stadsdelsförvaltningarna och socialförvaltningen har väl utarbetade arbetsätt för att snabbt kunna ge psykiskt och socialt stöd till dem som behöver och i samverkan med polis och sjukvård. Stadens krisstödare, fältassistenter, fritidsledare och skolpersonal arbetar tillsammans med föreningar och trossamfund för att både i det akuta läget och den tid som följer möta människor i alla åldrar som behöver stöd eller prata om det som hänt.<sup>54</sup> EÅV har med anledning av ovan beskriven våldsvåg aktiverat krisledningen och däri Resursgruppen vid sex tillfällen från dess eskalering i slutet på december 2022. Utifrån otrygghet efter en explosion har även ett möte för hyresgäster ägt rum tillsammans med Svenska Bostäder för att bemöta oron.

Statistiken för invånarnas upplevelse av problematik med kriminella gäng är inte förvånande sett till kontexten. Det är inte heller förvånande att otryggheten bland invånarna under kvällstid och att invånarna i högre grad undviker specifika platser i stadsdelarna Rågsved och Gamla Enskede, då det kan tänkas finnas ett samband mellan minskad trygghetskänsla vid händelser av grova våldsbrott.<sup>55</sup> Samtidigt så har undvikandet av platser i Östberga ökat trots att problemen med kriminella gäng minskat, även om Östberga har lägst andel invånare som uppger att de undviker platser inom stadsdelsområdet, vilket indikerar att inte endast tung kriminalitet påverkar tryggheten. Östberga har inte samma utsträckning varit drabbat av tung kriminell verksamhet under 2023 och tryggheten kvällstid har stigit.<sup>56</sup> Högdalen och Hagsätra har båda öppna drogsener samt att Hagsätra är ett utsatt område vilket innebär att det finns brottsproblematik i områdena som också kan tänkas höra ihop med en känsla av problematik med kriminella gäng. I Hagsätra har däremot tryggheten kvällstid ökat och i relation till att antalet anmälda brott i flera brottskategorier i området minskat så kan det tänkas att det påverkat den ökade trygghetskänslan. I Högdalen har antalet anmälda brott däremot ökat i flera brottskategorier, till exempel våld i offentlig miljö, hot och våld mot tjänsteman, bil- och cykelstölder och personrån vilket istället kan tänkas minska känslan av trygghet, något som siffrorna i den regionala trygghetsundersökningen bekräftar.<sup>57</sup>

## Prioriterade samverkansområden

I den övergripande samverkansöverenskommelsen finns fem stadsövergripande prioriterade utmaningar utpekade där samverkan är särskilt påkallad på såväl lokal som central nivå. Med utgångspunkt i den lokala lägesbilden prioriteras efter en gemensam

---

<sup>54</sup> [Det grova våldet och gängkriminalitet – så arbetar staden](#)

<sup>55</sup> Regionala trygghetsundersökningen 2023

<sup>56</sup> Regionala trygghetsundersökningen 2023

<sup>57</sup> Regionala trygghetsundersökningen 2023; Polismyndighetens databas STATUS.

analys inom vilka områden gemensamma åtgärder ska ske. För respektive samverkansområde ska hänsyn tas till den tillgängliga lokala resursen samt vilka av stadens övergripande verksamheter och polisens regionala verksamheter som kan tas i anspråk.

## Unga i riskzon för destruktivt beteende

### Beskrivning av området

För att förebygga eller komma tillrätta med kriminalitet, missbruk, psykisk ohälsa, våldsbejakande extremism och andra destruktiva beteenden hos barn och unga krävs ett systematiskt och långsiktigt förebyggande arbete. Viktiga skyddsfaktorer är trygga uppväxtförhållanden, välfungerande skolgång och meningsfull fritid. Arbetet för att stärka dessa skyddsfaktorer kring barn och unga behöver prioriteras. Samverkan runt barn och unga som begår brott eller riskerar att begå brott är avgörande och kan ske såväl på grupp- som individnivå. Tidiga insatser är ofta effektiva för både individ och samhälle.

Pågår/finns behov av särskilda åtgärder inom området. Beskrivs under rubriken ”Kommentar” nedan. Inkluderas i åtgärdsplan.

Arbete sker i linjeverksamhet. Beskrivs under rubriken ”Kommentar” nedan.

### Kommentar

Utbildningsförvaltningen och stadsdelsförvaltningen samverkar i det gemensamma projektet skolsociala stödteam, SST, som riktar sig till elever med problematisk skolfrånvaro i årskurserna 4-9. En RSU-grupp, regional särskild undervisningsgrupp, riktar sig till elever årskurs 4 till 9 med skolnärvaroproblematik i Enskede Årsta. Deltagande skolor kan se en positiv utveckling på individnivå då insatsen ökar skolnärmande för de elever som erbjudits insatsen. De barn och unga vuxna som befinner sig i riskzonen för att hamna i destruktivt beteende behöver fångas upp tidigt och ges stöd. Det är därför viktigt att samhällets alla tillgängliga resurser kraftsamlar för att stoppa en icke önskvärd utveckling för dessa personer. Detta är viktigt både för att förhindra personligt lidande och ur ett samhällsekonomiskt perspektiv.

- SSPF
- Social insatsgrupp, SIG unga
- Helgsamverkan med uppsökande verksamheter riktade mot ungdomar
- Ungdomsutsättningar hos polisen
- Projektet LoSam
- Socialsekreterare hos polis

## Otrygga och brottsutsatta platser

### Beskrivning av området

Platser som uppvisar problematik med exempelvis öppen narkotikahandel, ordningsstörningar, olovliga bosättningar, skadegörelse och omfattande nedskräpning kräver i hög grad gemensamma insatser från flera samhällsaktörer för att problemen ska kunna åtgärdas. Om ett område har platser med hög brottslighet och otrygghet kan det leda till en negativ spiral då invånare och besökare undviker platsen. Otrygga och brottsutsatta platser löper risk att förlora service och näringsliv samt att kriminell närvaro skapar en arena för nyrekrytering. Det finns även risk att både förtroendet för samhället och den kollektiva förmågan minskar.

Pågår/finns behov av särskilda åtgärder inom området. Beskrivs under rubriken ”Kommentar” nedan. Inkluderas i åtgärdsplan.

Arbete sker i linjeverksamhet. Beskrivs under rubriken ”Kommentar” nedan.

### Kommentar

Samverkan ska utgå från en analys där avgränsade platser eller områden med hög brottslighet och/eller otrygghet som kräver gemensamma åtgärder identifieras på lokal nivå. Vissa områden uppvisar en problematik som i hög grad kräver gemensamma insatser från flera samhällsaktörer för att komma till rätta med existerande problem. Ambitionen är att polisen och staden i samverkan med bl.a. civilsamhället och näringsliv ska nå målet att inte ha något särskilt utsatt eller utsatt område inom Stockholms stad. För att nå detta krävs gemensam kraftsamling och en prioritering avseende insatser. Den kriminaliserande process som sker i de områden som av polisens definierats som utsatta är viktig att ta på stort allvar. Inom EÅV är det Rågsved/Hagsätra och Östberga som omfattas. För att vända utvecklingen i dessa områden krävs ett långsiktigt arbete som riktar sig mot flera olika sektorer i samhället.

- Samverkan Östberga
- Platssamverkan Rågsved
- Arbeten kopplade till öppna drogscener

Så länge Hagsätra-Rågsved och Östberga är utsatta områden kommer de att ha ett särskilt fokus från alla aktörer för att gemensamt arbeta mot målet ”inga utsatta områden”.

## Systemhotande brottslighet

### Beskrivning av området

Brottslighet riktad mot välfärdssystemen är systemhotande då både resursfördelning och myndighetsutövning påverkas. Välfärdsbrott innebär ett felaktigt utnyttjande av skattemedel, vilket riskerar att hota legitimiteten för både välfärden och det offentliga.

Diarienummer:

Lokalpolisområde Farsta och Globen: A675.448/2023  
Enske-de-Årsta-Vantör stadsdelsförvaltning: EÅV 2023/976  
Utbildningsförvaltning: UTBF 2023/6803

Sid 48 av 95

Långsiktigt är välfärdsbrott ett hot mot demokratin och riskerar även att leda till att tillit och förtroende för samhällsinstitutioner undergrävs. Det kan handla om arbetslivskriminalitet eller otillåten påverkan, exempelvis mot enskilda personer eller desinformationskampanjer mot socialtjänsten, och även om bedrägerier mot utbetalande myndigheter och kommuner, exempelvis ekonomiskt bistånd och föreningsbidrag.

Pågår/finns behov av särskilda åtgärder inom området. Beskrivs under rubriken ”Kommentar” nedan. Inkluderas i åtgärdsplan.

Arbete sker i linjeverksamhet. Beskrivs under rubriken ”Kommentar” nedan.

### Kommentar

En viktig del är aktiv avtalsuppföljning för att motverka välfärdsbrott och främja en sund konkurrens mellan seriösa företag. Krav på verksamhetens kvalitet ska vara samma och följas upp oavsett driftsform. Förvaltningen kommer fortsätta att arbeta för att motverka välfärdsbrott och felaktigt utbetalda bidrag genom exempelvis riskprofiler samt stärkt kontroll och uppföljning. Genom tydliga processer och rutiner kan förvaltningen säkerställa att skattemedel inte ges till aktörer för egen vinning eller som inte står bakom den demokratiska rättsstatens principer. En del i detta är att ta fram en processbeskrivning som tydliggör ansvar för olika delar i avtalsuppföljningen

För att stärka arbetet med att förebygga och motverka brott och fusk inom föreningsstöd kommer förvaltningen fortsätta arbeta med stärkta kontroller vid ansökan i enlighet med gällande riktlinjer. Uppföljning sker även av beviljade bidrag för att säkerställa att bidragen använts i enlighet med beviljat ändamål. Årliga informationsträffar hålls för föreningar i stadsdelsområdet för att informera om gällande riktlinjer.

Stadsdelsförvaltningens assistansenheter kommer under året stärka arbetet med att förebygga välfärdsbrott, bland annat genom utökade hembesök hos assistanskunder och fler kontakttillfällen med anhöriganställda assistenter. Vidare ska medarbetare få ökad kunskap kring välfärdsbrott och hur de kan förebyggas samt genom att arbeta enligt uppdaterade rutiner för att säkerställa att assistanskunder kommer åter till Sverige från planerade resor.

Lokalpolisområdena samverkar tillsammans med åtta andra myndigheter vad gäller arbetslivskriminalitet. I uppdraget ingår att bekämpa arbetslivskriminalitet genom brottsförebyggande åtgärder, kontroller, administrativa åtgärder samt lagföring.

### Särskilt utsatta och sårbara brottsoffer

#### Beskrivning av området

Risken för att bli utsatt för brott ser olika ut för olika individer och samhällsgrupper. Exempelvis personer som utsätts för sexualbrott, våld i nära relation, barn som utsätts

Diarienummer:

Lokalpolisområde Farsta och Globen: A675.448/2023  
Enske-de-Årsta-Vantör stadsdelsförvaltning: EÅV 2023/976  
Utbildningsförvaltning: UTBF 2023/6803

Sid 49 av 95

för våld eller bevittnar våld i nära relation, personer utsatta för människohandel klassas som särskilt utsatta brottsoffer<sup>58</sup>. Det finns brottsoffergrupper som har begränsad förmåga att hantera brott de utsätts för, vilket innebär att de är särskilt sårbara. Det handlar ofta om brottsoffer som på olika sätt är beroende av människor i sin närhet eller av gärningspersonen. Exempel på sårbara brottsoffer kan vara äldre utsatta för bedrägeri, personer utsatta för hedersrelaterat våld, brott mot personer utifrån deras etnicitet, nationalitet, funktionsnedsättning, kön, religion eller sexuella läggning. I många fall riktar gärningspersonen in sig på offret just på grund av dess tillhörighet till någon av de nyss nämnda grupperna.

Pågår/finns behov av särskilda åtgärder inom området. Beskrivs under rubriken ”Kommentar” nedan. Inkluderas i åtgärdsplan.

Arbete sker i linjeverksamhet. Beskrivs under rubriken ”Kommentar” nedan.

### Kommentar

Risken för att bli utsatt för brott ser olika ut för olika individer och samhällsgrupper. Det finns brottsoffergrupper som har begränsade resurser att hantera brott de utsätts för, vilket innebär att de är särskilt sårbara.

- Personer som utsätts för våld i nära relation
- Äldre

## Kriminella miljöer och livsstilar

### Beskrivning av området

I staden finns unga och vuxna som verkar i kriminella miljöer vars livsstil har en påverkan på såväl brottslighet som trygghet. Det påverkar även de kriminellas anhöriga.

Exempel på kriminella miljöer och livsstilar är nätverkskriminalitet, våldsbejakande extremism och terrorism samt risksupportermiljö. Effektiva och ändamålsenliga åtgärder behöver vidtas mot personer som är inblandade i dessa miljöer.

Pågår/finns behov av särskilda åtgärder inom området. Beskrivs under rubriken ”Kommentar” nedan. Inkluderas i åtgärdsplan.

Arbete sker i linjeverksamhet. Beskrivs under rubriken ”Kommentar” nedan.

### Kommentar

Tillsammans med polisen bedriver stadsdelsförvaltningen ett arbete gällande Sociala insatsgrupper för vuxna och unga, Avhopparverksamhet och trefas.

---

<sup>58</sup> Polisens beslutsprotokoll RPC 112/2019



Stadens rutin för rapportering av VBE finns tillgängligt på intranätet och är något som alla medarbetare som lämpligen kan komma i kontakt med VBE ska känna till. De flesta medarbetare som ska gå den grundläggande utbildningen om VBE har gjort detta, men endast ett fåtal har genomfört den nyare valfria utbildningen om högerextremism.

För att förstärka kunskapen om både rutiner, utbildning och VBE mer allmänt så har därför ett nytt APT-material tagits fram under hösten 2023 som inom kort kommer att publiceras på intranätet. Stadens rutin för rapportering av VBE kommer, enligt kännedom, även uppdateras inom kort.

Gällande den höjda terrorhotnivån följer stadsdelsförvaltningen händelseutvecklingen och inför åtgärder vid behov. Stadsdelsförvaltningen har tagit fram en lista på alla evenemang i Arenaområdet och samverkar med aktörer i frågan.

## Bilaga 1. Statistik 2023

Nedan följer ett urval ur statistiken som använts i lägesbilden 2023

### Brottsstatistik

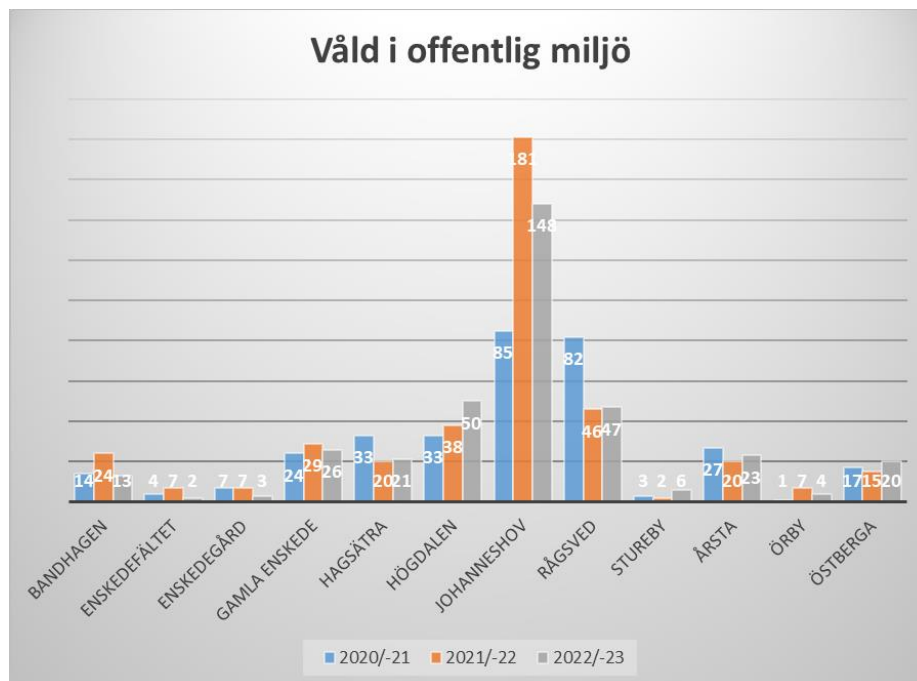
Polisens brottsstatistik

Våld i offentlig miljö*					
Stadsdel	Invånare <sup>1)</sup>	2020/-21 <sup>2)</sup>	2021/-22 <sup>3)</sup>	2022/-23 <sup>4)</sup>	/ 1000 inv. <sup>5)</sup>
Bandhagen	6 952	14	24	13	1,87
Enskedefältet	1 598	4	7	2	1,25
Enskedegård	3 383	7	7	3	0,89
Gamla Enskede	10 810	24	29	26	2,41
Hagsätra	9 937	33	20	21	2,11
Högdalen	10 446	33	38	50	4,79
Johanneshov	6 265	85	181	148	23,62
Rågsved	11 902	82	46	47	3,95
Stureby	8 566	3	2	6	0,70
Årsta	20 623	27	20	23	1,12
Örby	5 913	1	7	4	0,68
Östberga	5 636	17	15	20	3,55
<b>Totalt EÅV sdo</b>	<b>102 031</b>	<b>330</b>	<b>396</b>	<b>363</b>	<b>3,56</b>
<b>Totalt Sthlm stad</b>	<b>984 748</b>			<b>3801</b>	<b>3,86</b>

<sup>1)</sup> Antal invånare år 2022, <sup>2)</sup> Antal anmälda brott 1 sept 2020-31 aug 2021, <sup>3)</sup> Antal anmälda brott 1 sept 2021-31 aug 2022,

<sup>4)</sup> Antal anmälda brott 1 sept 2022-31 aug 2023, <sup>5)</sup> Antal anmälda brott per 1000 invånare 1 sept 2022-31 aug 2023

\* Källa, Status, Brottkodsgrupp: Våld i offentlig miljö (2019)



Diarienummer:

Lokalpolisområde Farsta och Globen:

Enskede-Årsta-Vantör stadsdelsförvaltning:

Utbildningsförvaltning

A675.448/2023

EÅV 2023/976

UTBF 2023/6803

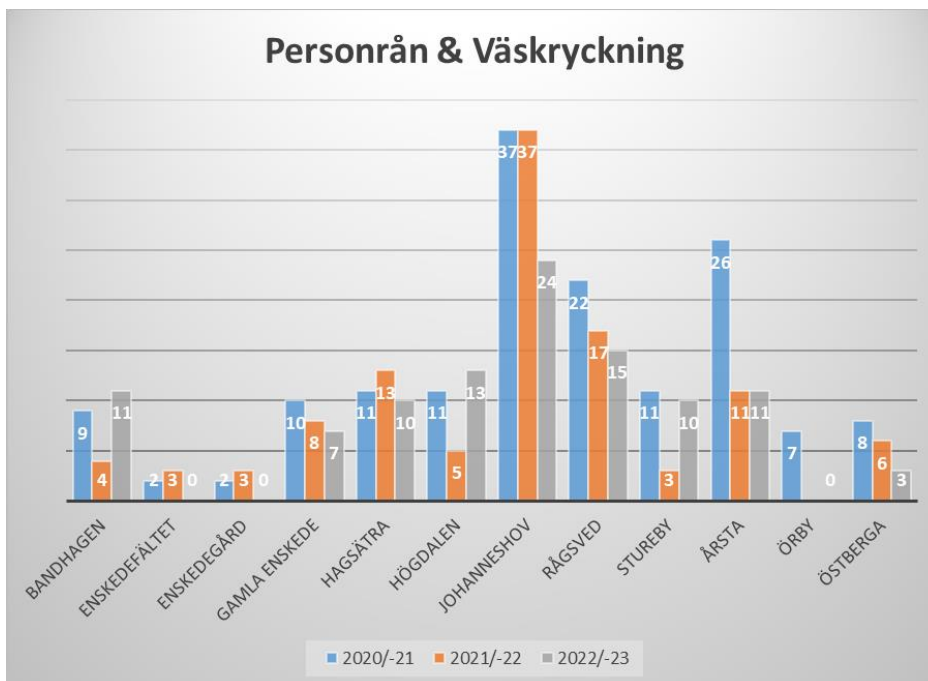
Sid 52 av 95

<b>Personrån &amp; Väckryckning*</b>					
Stadsdel	Invånare <sup>1)</sup>	2020/-21 <sup>2)</sup>	2021/-22 <sup>3)</sup>	2022/-23 <sup>4)</sup>	/ 1000 inv. <sup>5)</sup>
Bandhagen	6 952	9	4	11	1,58
Enskedefältet	1 598	2	3	0	0,00
Enskedegård	3 383	2	3	0	0,00
Gamla Enskede	10 810	10	8	7	0,65
Hagsätra	9 937	11	13	10	1,01
Högdalen	10 446	11	5	13	1,24
Johanneshov	6 265	37	37	24	3,83
Rågsved	11 902	22	17	15	1,26
Stureby	8 566	11	3	10	1,17
Årsta	20 623	26	11	11	0,53
Örby	5 913	7		0	0,00
Östberga	5 636	8	6	3	0,53
<b>Totalt EÅV sdo</b>	<b>102 031</b>	<b>156</b>	<b>110</b>	<b>104</b>	<b>1,02</b>
<b>Totalt Sthlm stad</b>	<b>984 748</b>			<b>1058</b>	<b>1,07</b>

<sup>1)</sup> Antal invånare år 2022, <sup>2)</sup> Antal anmälda brott 1 sept 2020-31 aug 2021, <sup>3)</sup> Antal anmälda brott 1 sept 2021-31 aug 2022,

<sup>4)</sup> Antal anmälda brott 1 sept 2022-31 aug 2023, <sup>5)</sup> Antal anmälda brott per 1000 invånare 1 sept 2022-31 aug 2023

\* Källa, Status, Brottskodsgrupp: Personrån, Väckryckning



Diarienummer:

Lokalpolisområde Farsta och Globen:

A675.448/2023

Enskede-Årsta-Vantör stadsdelsförvaltning:

EÅV 2023/976

Utbildningsförvaltning

UTBF 2023/6803

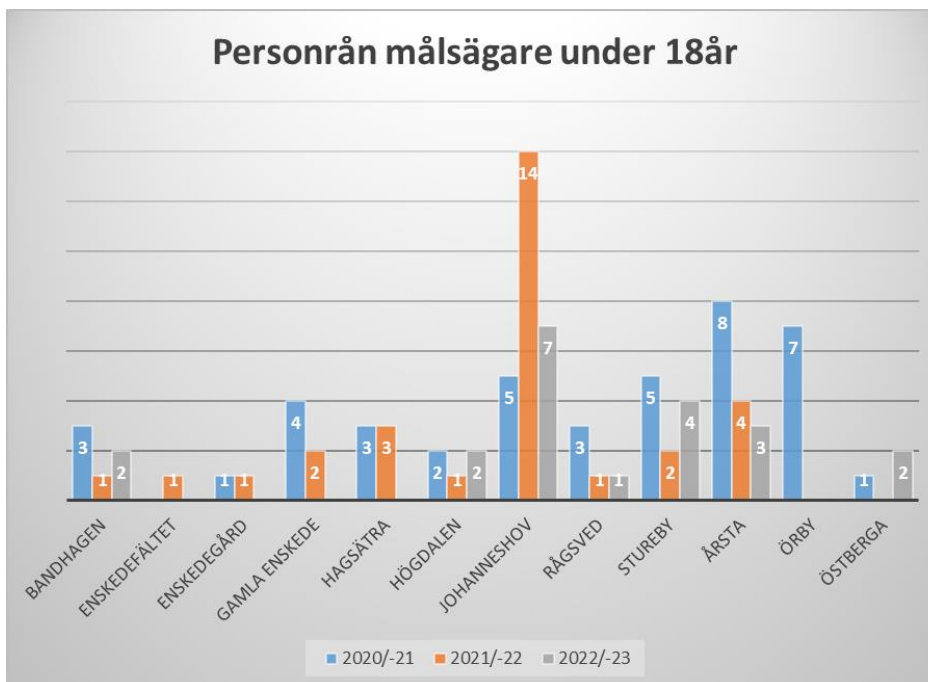
Sid 53 av 95

Personrån målsägare under 18år*					
Stadsdel	Invånare <sup>1)</sup>	2020/-21 <sup>2)</sup>	2021/-22 <sup>3)</sup>	2022/-23 <sup>4)</sup>	/ 1000 inv. <sup>5)</sup>
Bandhagen	6 952	3	1	2	0,29
Enskedefältet	1 598		1		0,00
Enskedegård	3 383	1	1		0,00
Gamla Enskede	10 810	4	2		0,00
Hagsätra	9 937	3	3		0,00
Högdalen	10 446	2	1	2	0,19
Johanneshov	6 265	5	14	7	1,12
Rågsved	11 902	3	1	1	0,08
Stureby	8 566	5	2	4	0,47
Årsta	20 623	8	4	3	0,15
Örby	5 913	7			0,00
Östberga	5 636	1		2	0,35
<b>Totalt EÅV sdo</b>	<b>102 031</b>	<b>42</b>	<b>30</b>	<b>21</b>	<b>0,21</b>
<b>Totalt Sthlm stad</b>	<b>984 748</b>			<b>230</b>	<b>0,23</b>

<sup>1)</sup> Antal invånare år 2022, <sup>2)</sup> Antal anmälda brott 1 sept 2020-31 aug 2021, <sup>3)</sup> Antal anmälda brott 1 sept 2021-31 aug 2022,

<sup>4)</sup> Antal anmälda brott 1 sept 2022-31 aug 2023, <sup>5)</sup> Antal anmälda brott per 1000 invånare 1 sept 2022-31 aug 2023

\* Källa, Status, brottskoder: 9806, 9807, 9809

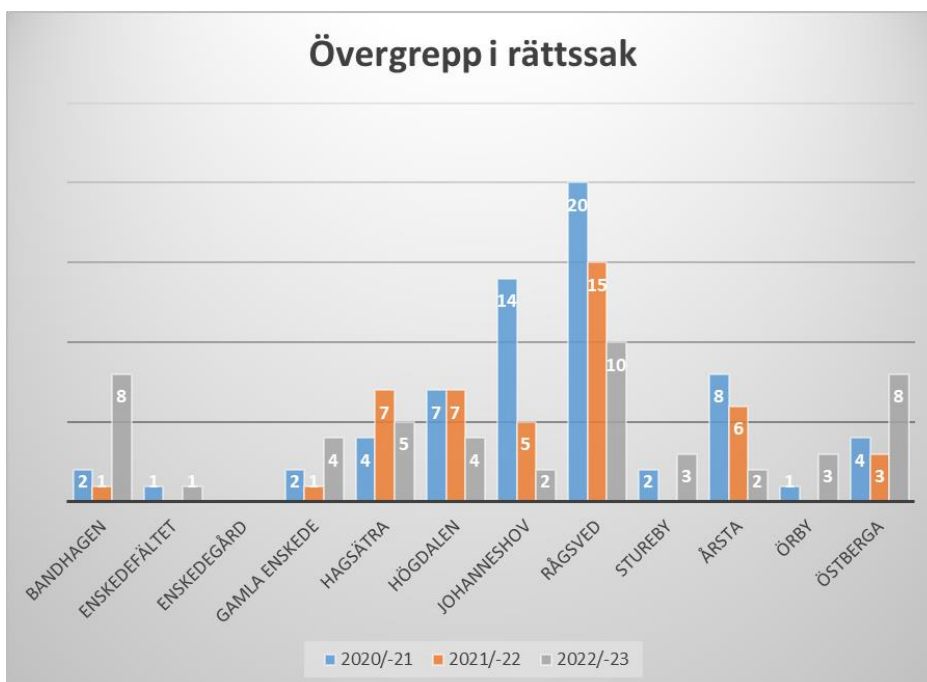


<b>Övergrep i rättssak*</b>					
<b>Stadsdel</b>	<b>Invånare <sup>1)</sup></b>	<b>2020/-21 <sup>2)</sup></b>	<b>2021/-22 <sup>3)</sup></b>	<b>2022/-23 <sup>4)</sup></b>	<b>/ 1000 inv. <sup>5)</sup></b>
Bandhagen	6 952	2	1	8	1,15
Enskedefältet	1 598	1		1	0,63
Enskedegård	3 383				0,00
Gamla Enskede	10 810	2	1	4	0,37
Hagsätra	9 937	4	7	5	0,50
Högdalen	10 446	7	7	4	0,38
Johanneshov	6 265	14	5	2	0,32
Rågsved	11 902	20	15	10	0,84
Stureby	8 566	2		3	0,35
Årsta	20 623	8	6	2	0,10
Örby	5 913	1		3	0,51
Östberga	5 636	4	3	8	1,42
<b>Totalt EÅV sdo</b>	<b>102 031</b>	<b>65</b>	<b>45</b>	<b>50</b>	<b>0,49</b>
<b>Totalt Sthlm stad</b>	<b>984 748</b>			<b>437</b>	<b>0,44</b>

<sup>1)</sup> Antal invånare år 2022, <sup>2)</sup> Antal anmälda brott 1 sept 2020-31 aug 2021, <sup>3)</sup> Antal anmälda brott 1 sept 2021-31 aug 2022,

<sup>4)</sup> Antal anmälda brott 1 sept 2022-31 aug 2023, <sup>5)</sup> Antal anmälda brott per 1000 invånare 1 sept 2022-31 aug 2023

\* Källa, Status, brottskod: 1709



Diarienummer:

Lokalpolisområde Farsta och Globen:

A675.448/2023

Enskede-Årsta-Vantör stadsdelsförvaltning:

EÅV 2023/976

Utbildningsförvaltning

UTBF 2023/6803

Sid 55 av 95

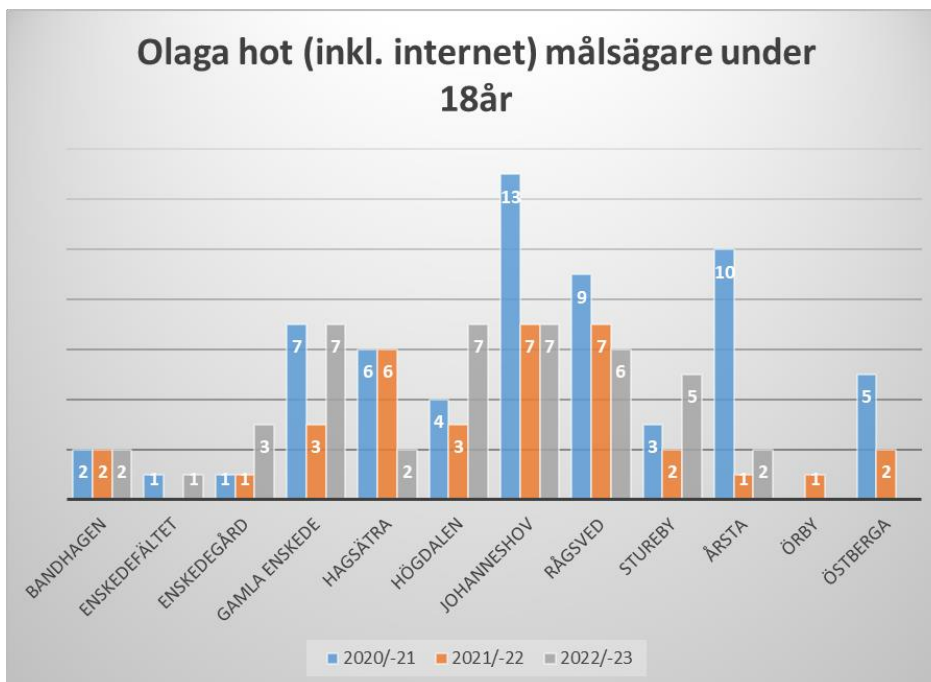


<b>Olaga hot (inkl. internet) målsägare under 18år*</b>					
Stadsdel	Invånare <sup>1)</sup>	2020/-21 <sup>2)</sup>	2021/-22 <sup>3)</sup>	2022/-23 <sup>4)</sup>	/ 1000 inv. <sup>5)</sup>
Bandhagen	6 952	2	2	2	0,29
Enskedefältet	1 598	1		1	0,63
Enskedegård	3 383	1	1	3	0,89
Gamla Enskede	10 810	7	3	7	0,65
Hagsätra	9 937	6	6	2	0,20
Högdalen	10 446	4	3	7	0,67
Johanneshov	6 265	13	7	7	1,12
Rågsved	11 902	9	7	6	0,50
Stureby	8 566	3	2	5	0,58
Årsta	20 623	10	1	2	0,10
Örby	5 913		1		0,00
Östberga	5 636	5	2		0,00
<b>Totalt EÅV sdo</b>	<b>102 031</b>	<b>61</b>	<b>35</b>	<b>42</b>	<b>0,41</b>
<b>Totalt Sthlm stad</b>	<b>984 748</b>			<b>471</b>	<b>0,48</b>

<sup>1)</sup> Antal invånare år 2022, <sup>2)</sup> Antal anmälda brott 1 sept 2020-31 aug 2021, <sup>3)</sup> Antal anmälda brott 1 sept 2021-31 aug 2022,

<sup>4)</sup> Antal anmälda brott 1 sept 2022-31 aug 2023, <sup>5)</sup> Antal anmälda brott per 1000 invånare 1 sept 2022-31 aug 2023

\* Källa, Status, Brottskoder: 0450, 0451,0452, 0453

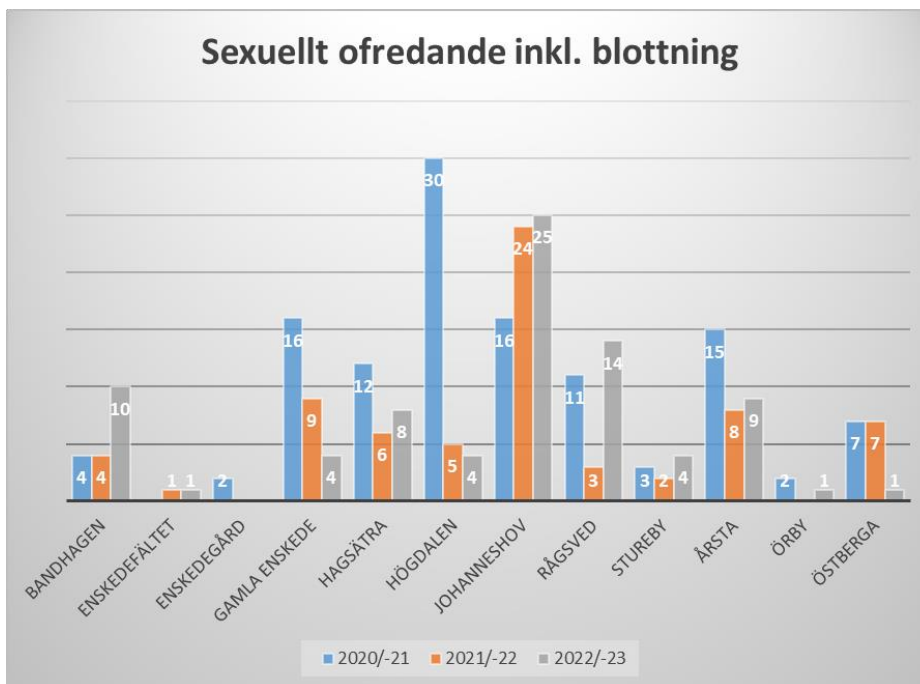


Sexuellt ofredande inkl. blottning*					
Stadsdel	Invånare <sup>1)</sup>	2020/-21 <sup>2)</sup>	2021/-22 <sup>3)</sup>	2022/-23 <sup>4)</sup>	/ 1000 inv. <sup>5)</sup>
Bandhagen	6 952	4	4	10	1,44
Enskedefältet	1 598		1	1	0,63
Enskedegård	3 383	2			0,00
Gamla Enskede	10 810	16	9	4	0,37
Hagsätra	9 937	12	6	8	0,81
Högdalen	10 446	30	5	4	0,38
Johanneshov	6 265	16	24	25	3,99
Rågsved	11 902	11	3	14	1,18
Stureby	8 566	3	2	4	0,47
Årsta	20 623	15	8	9	0,44
Örby	5 913	2		1	0,17
Östberga	5 636	7	7	1	0,18
<b>Totalt EÅV sdo</b>	<b>102 031</b>	<b>118</b>	<b>69</b>	<b>81</b>	<b>0,79</b>
<b>Totalt Sthlm stad</b>	<b>984 748</b>			<b>777</b>	<b>0,79</b>

<sup>1)</sup> Antal invånare år 2022, <sup>2)</sup> Antal anmälda brott 1 sept 2020-31 aug 2021, <sup>3)</sup> Antal anmälda brott 1 sept 2021-31 aug 2022,

<sup>4)</sup> Antal anmälda brott 1 sept 2022-31 aug 2023, <sup>5)</sup> Antal anmälda brott per 1000 invånare 1 sept 2022-31 aug 2023

\* Källa, Status, Brottskoder: 0607,9601-9606,9691-9698

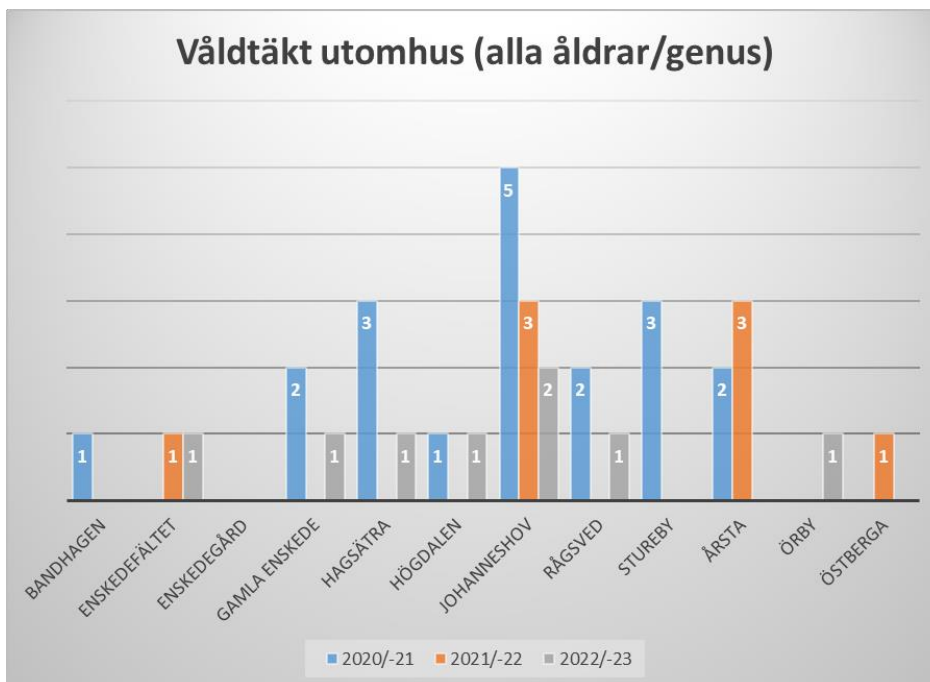


Våldtäkt utomhus (alla åldrar/genus)*					
Stadsdel	Invånare <sup>1)</sup>	2020/-21 <sup>2)</sup>	2021/-22 <sup>3)</sup>	2022/-23 <sup>4)</sup>	/ 1000 inv. <sup>5)</sup>
Bandhagen	6 952	1			0,00
Enskedefältet	1 598		1	1	0,63
Enskedegård	3 383				0,00
Gamla Enskede	10 810	2		1	0,09
Hagsätra	9 937	3		1	0,10
Högdalen	10 446	1		1	0,10
Johanneshov	6 265	5	3	2	0,32
Rågsved	11 902	2		1	0,08
Stureby	8 566	3			0,00
Årsta	20 623	2	3		0,00
Örby	5 913			1	0,17
Östberga	5 636		1		0,00
<b>Totalt EÅV sdo</b>	<b>102 031</b>	<b>19</b>	<b>8</b>	<b>8</b>	<b>0,08</b>
<b>Totalt Sthlm stad</b>	<b>984 748</b>			<b>89</b>	<b>0,09</b>

<sup>1)</sup> Antal invånare år 2022, <sup>2)</sup> Antal anmälda brott 1 sept 2020-31 aug 2021, <sup>3)</sup> Antal anmälda brott 1 sept 2021-31 aug 2022,

<sup>4)</sup> Antal anmälda brott 1 sept 2022-31 aug 2023, <sup>5)</sup> Antal anmälda brott per 1000 invånare 1 sept 2022-31 aug 2023

\* Källa, Status, Brottskodsgrupp: Våldtäkt utomhus

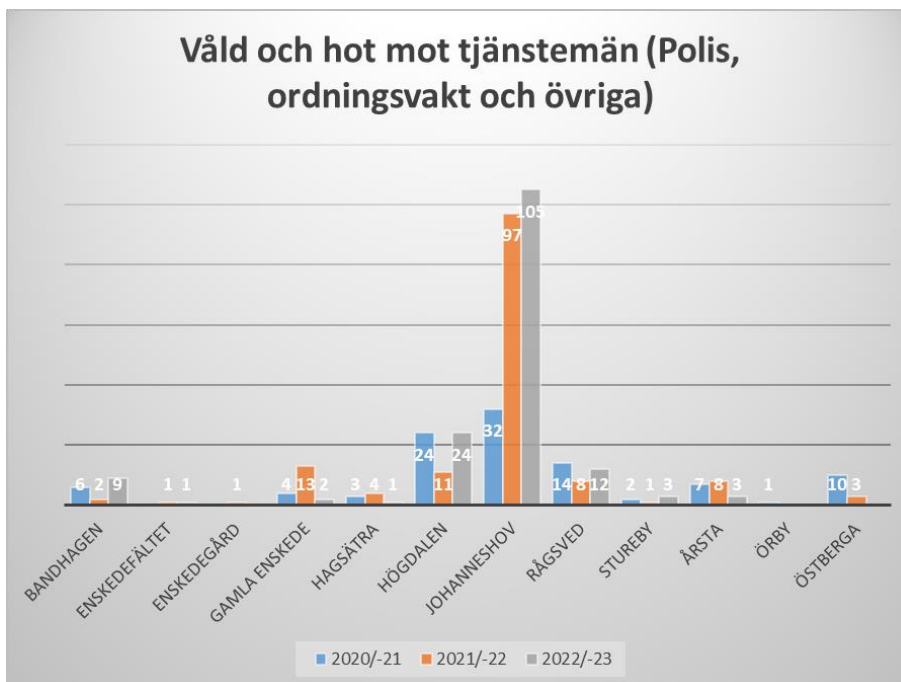


<b>Våld och hot mot tjänstemän (Polis, ordningsvakt och övriga)*</b>					
Stadsdel	Invånare <sup>1)</sup>	2020/-21 <sup>2)</sup>	2021/-22 <sup>3)</sup>	2022/-23 <sup>4)</sup>	/ 1000 inv. <sup>5)</sup>
Bandhagen	6 952	6	2	9	1,29
Enskedefältet	1 598		1	1	0,63
Enskedegård	3 383		1		0,00
Gamla Enskede	10 810	4	13	2	0,19
Hagsätra	9 937	3	4	1	0,10
Högdalen	10 446	24	11	24	2,30
Johanneshov	6 265	32	97	105	16,76
Rågsved	11 902	14	8	12	1,01
Stureby	8 566	2	1	3	0,35
Årsta	20 623	7	8	3	0,15
Örby	5 913	1			0,00
Östberga	5 636	10	3		0,00
<b>Totalt EÅV sdo</b>	<b>102 031</b>	<b>103</b>	<b>149</b>	<b>160</b>	<b>1,57</b>
<b>Totalt Sthlm stad</b>	<b>984 748</b>			<b>1514</b>	<b>1,54</b>

<sup>1)</sup> Antal invånare år 2022, <sup>2)</sup> Antal anmälda brott 1 sept 2020-31 aug 2021, <sup>3)</sup> Antal anmälda brott 1 sept 2021-31 aug 2022,

<sup>4)</sup> Antal anmälda brott 1 sept 2022-31 aug 2023, <sup>5)</sup> Antal anmälda brott per 1000 invånare 1 sept 2022-31 aug 2023

\* Källa, Status, Brottkoder: 1701, 1703, 1704, 1705, 1702

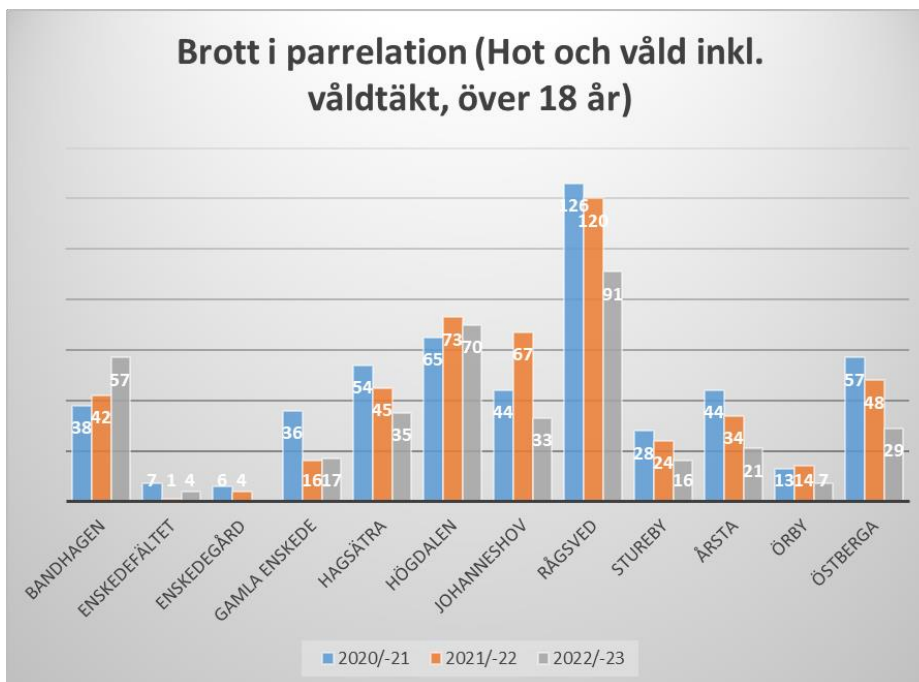


Brott i parrelation (Hot och våld inkl. våldtäkt, över 18 år)*					
Stadsdel	Invånare <sup>1)</sup>	2020/-21 <sup>2)</sup>	2021/-22 <sup>3)</sup>	2022/-23 <sup>4)</sup>	/ 1000 inv. <sup>5)</sup>
Bandhagen	6 952	38	42	57	8,20
Enskedefältet	1 598	7	1	4	2,50
Enskedegård	3 383	6	4		0,00
Gamla Enskede	10 810	36	16	17	1,57
Hagsätra	9 937	54	45	35	3,52
Högdalen	10 446	65	73	70	6,70
Johanneshov	6 265	44	67	33	5,27
Rågsved	11 902	126	120	91	7,65
Stureby	8 566	28	24	16	1,87
Årsta	20 623	44	34	21	1,02
Örby	5 913	13	14	7	1,18
Östberga	5 636	57	48	29	5,15
<b>Totalt EÅV sdo</b>	<b>102 031</b>	<b>518</b>	<b>488</b>	<b>380</b>	<b>3,72</b>
<b>Totalt Sthlm stad</b>	<b>984 748</b>			<b>3189</b>	<b>3,24</b>

<sup>1)</sup> Antal invånare år 2022, <sup>2)</sup> Antal anmälda brott 1 sept 2020-31 aug 2021, <sup>3)</sup> Antal anmälda brott 1 sept 2021-31 aug 2022,

<sup>4)</sup> Antal anmälda brott 1 sept 2022-31 aug 2023, <sup>5)</sup> Antal anmälda brott per 1000 invånare 1 sept 2022-31 aug 2023

\* Källa, Status, brottskodsgrupp: Brott i parrelation

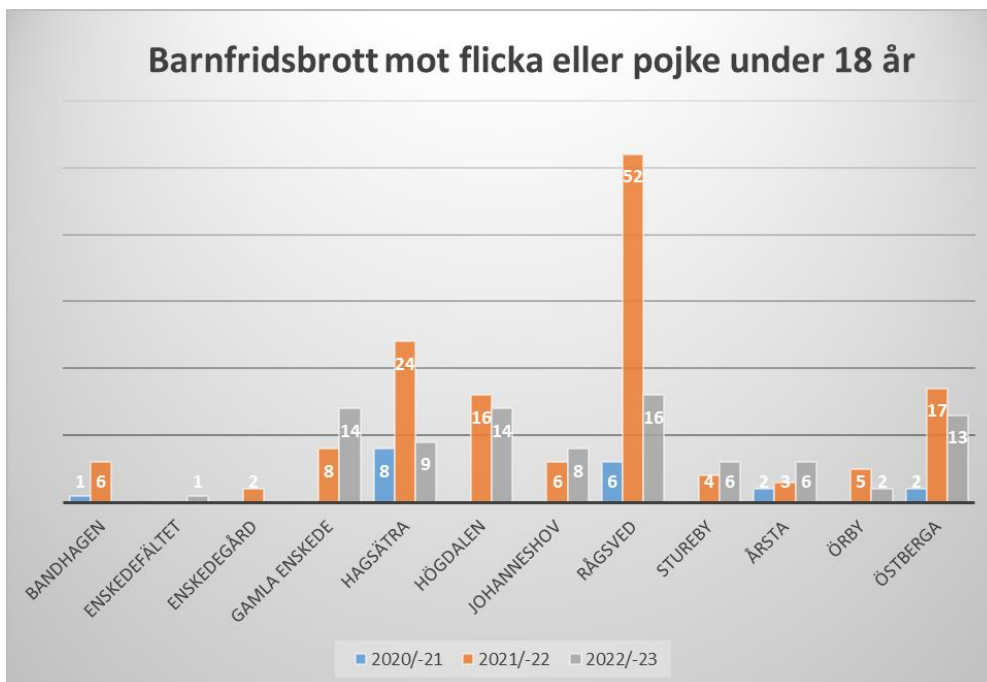


Barnfridsbrott mot flicka eller pojke under 18 år.*					
Stadsdel	Invånare <sup>1)</sup>	2020/-21 <sup>2)</sup>	2021/-22 <sup>3)</sup>	2022/-23 <sup>4)</sup>	/ 1000 inv. <sup>5)</sup>
Bandhagen	6 952	1	6		0,00
Enskedefältet	1 598			1	0,63
Enskedegård	3 383		2		0,00
Gamla Enskede	10 810		8	14	1,30
Hagsätra	9 937	8	24	9	0,91
Högdalen	10 446		16	14	1,34
Johanneshov	6 265		6	8	1,28
Rågsved	11 902	6	52	16	1,34
Stureby	8 566		4	6	0,70
Årsta	20 623	2	3	6	0,29
Örby	5 913		5	2	0,34
Östberga	5 636	2	17	13	2,31
<b>Totalt EÅV sdo</b>	<b>102 031</b>	<b>19</b>	<b>143</b>	<b>89</b>	<b>0,87</b>
<b>Totalt Sthlm stad</b>	<b>984 748</b>			<b>755</b>	<b>0,77</b>

<sup>1)</sup> Antal invånare år 2022, <sup>2)</sup> Antal anmälda brott 1 sept 2020-31 aug 2021, <sup>3)</sup> Antal anmälda brott 1 sept 2021-31 aug 2022,

<sup>4)</sup> Antal anmälda brott 1 sept 2022-31 aug 2023, <sup>5)</sup> Antal anmälda brott per 1000 invånare 1 sept 2022-31 aug 2023

\* Källa, Status, brottskoder: 9495, 9496



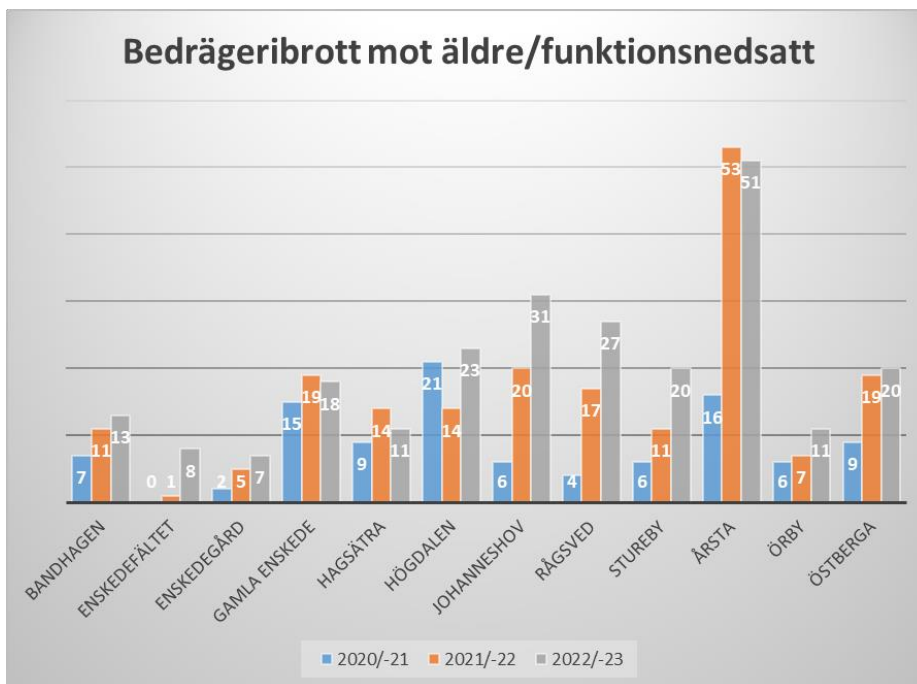


<b>Bedrägeribrott mot äldre/funktionsnedsatt*</b>					
Stadsdel	Invånare <sup>1)</sup>	2020/-21 <sup>2)</sup>	2021/-22 <sup>3)</sup>	2022/-23 <sup>4)</sup>	/ 1000 inv. <sup>5)</sup>
Bandhagen	6 952	7	11	13	1,87
Enskedefältet	1 598	0	1	8	5,01
Enskedegård	3 383	2	5	7	2,07
Gamla Enskede	10 810	15	19	18	1,67
Hagsåtra	9 937	9	14	11	1,11
Högdalen	10 446	21	14	23	2,20
Johanneshov	6 265	6	20	31	4,95
Rågsved	11 902	4	17	27	2,27
Stureby	8 566	6	11	20	2,33
Årsta	20 623	16	53	51	2,47
Örby	5 913	6	7	11	1,86
Östberga	5 636	9	19	20	3,55
<b>Totalt EÅV sdo</b>	<b>102 031</b>	<b>101</b>	<b>191</b>	<b>240</b>	<b>2,35</b>
<b>Totalt Sthlm stad</b>	<b>984 748</b>			<b>3254</b>	<b>3,30</b>

<sup>1)</sup> Antal invånare år 2022, <sup>2)</sup> Antal anmälda brott 1 sept 2020-31 aug 2021, <sup>3)</sup> Antal anmälda brott 1 sept 2021-31 aug 2022, <sup>4)</sup> Antal anmälda brott 1 sept 2022-31 aug 2023, <sup>5)</sup> Antal anmälda brott per 1000 invånare 1 sept 2022-31 aug 2023

\* Källa, Status, Brottskoder: 0942,0943,0946,0947,0950,0951,0954,0955,0958,0959,0962,0963,0966,0967,0970,0971,0974,0975,0978,0979,0984,0985,0992,0993,0905

[STADSELSKARTA](#)    [HEATMAP](#)    [DIAGRAM](#)

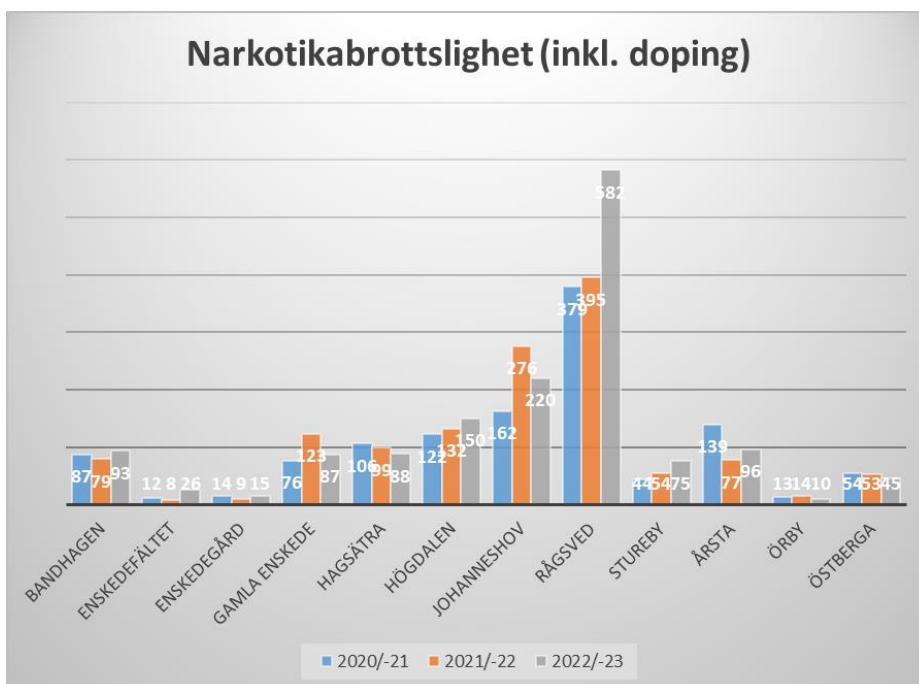


Narkotikabrottslighet (inkl. doping)*					
Stadsdel	Invånare <sup>1)</sup>	2020/-21 <sup>2)</sup>	2021/-22 <sup>3)</sup>	2022/-23 <sup>4)</sup>	/ 1000 inv. <sup>5)</sup>
Bandhagen	6 952	87	79	93	13,38
Enskedefältet	1 598	12	8	26	16,27
Enskedegård	3 383	14	9	15	4,43
Gamla Enskede	10 810	76	123	87	8,05
Hagsätra	9 937	106	99	88	8,86
Högdalen	10 446	122	132	150	14,36
Johanneshov	6 265	162	276	220	35,12
Rågsved	11 902	379	395	582	48,90
Stureby	8 566	44	54	75	8,76
Årsta	20 623	139	77	96	4,65
Örby	5 913	13	14	10	1,69
Östberga	5 636	54	53	45	7,98
<b>Totalt EÅV sdo</b>	<b>102 031</b>	<b>1 208</b>	<b>1 319</b>	<b>1 487</b>	<b>14,57</b>
<b>Totalt Sthlm stad</b>	<b>984 748</b>			<b>15 740</b>	<b>15,98</b>

<sup>1)</sup> Antal invånare år 2022, <sup>2)</sup> Antal anmälda brott 1 sept 2020-31 aug 2021, <sup>3)</sup> Antal anmälda brott 1 sept 2021-31 aug 2022,

<sup>4)</sup> Antal anmälda brott 1 sept 2022-31 aug 2023, <sup>5)</sup> Antal anmälda brott per 1000 invånare 1 sept 2022-31 aug 2023

\* Källa, Status, Brottscodsgrupp: Narkotikabrottslighet

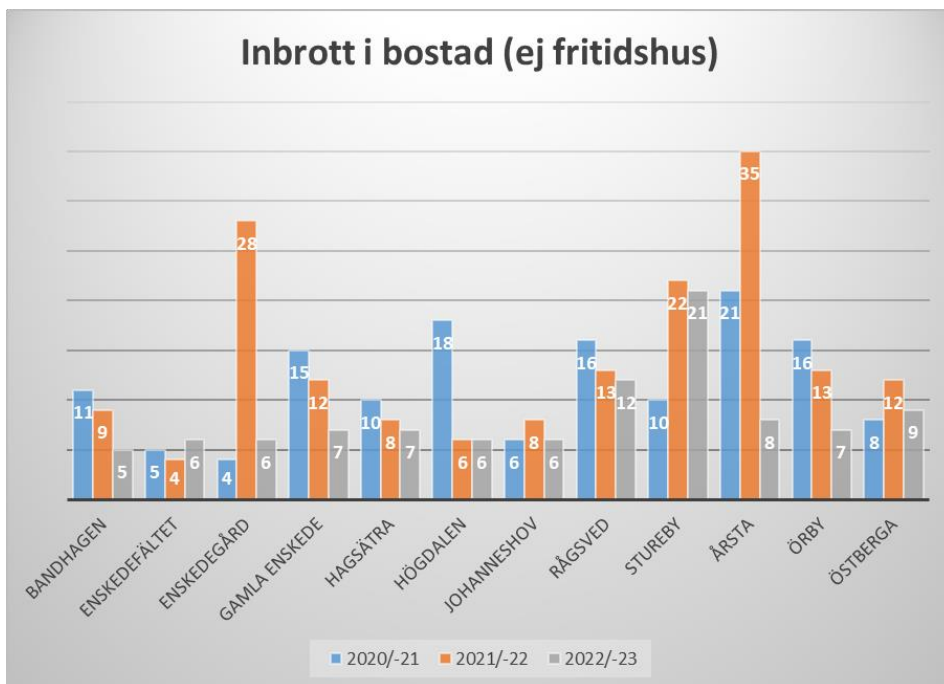


<b>Inbrott i bostad (ej fritidshus)*</b>					
<b>Stadsdel</b>	<b>Invånare <sup>1)</sup></b>	<b>2020/-21 <sup>2)</sup></b>	<b>2021/-22 <sup>3)</sup></b>	<b>2022/-23 <sup>4)</sup></b>	<b>/ 1000 inv. <sup>5)</sup></b>
Bandhagen	6 952	11	9	5	0,72
Enskedefältet	1 598	5	4	6	3,75
Enskedegård	3 383	4	28	6	1,77
Gamla Enskede	10 810	15	12	7	0,65
Hagsätra	9 937	10	8	7	0,70
Högdalen	10 446	18	6	6	0,57
Johanneshov	6 265	6	8	6	0,96
Rågsved	11 902	16	13	12	1,01
Stureby	8 566	10	22	21	2,45
Årsta	20 623	21	35	8	0,39
Örby	5 913	16	13	7	1,18
Östberga	5 636	8	12	9	1,60
<b>Totalt EÅV sdo</b>	<b>102 031</b>	<b>140</b>	<b>170</b>	<b>100</b>	<b>0,98</b>
<b>Totalt Sthlm stad</b>	<b>984 748</b>			<b>1113</b>	<b>1,13</b>

<sup>1)</sup> Antal invånare år 2022, <sup>2)</sup> Antal anmälda brott 1 sept 2020-31 aug 2021, <sup>3)</sup> Antal anmälda brott 1 sept 2021-31 aug 2022,

<sup>4)</sup> Antal anmälda brott 1 sept 2022-31 aug 2023, <sup>5)</sup> Antal anmälda brott per 1000 invånare 1 sept 2022-31 aug 2023

\* Källa, Status, brottskoder: 9801,9802,0857,0874

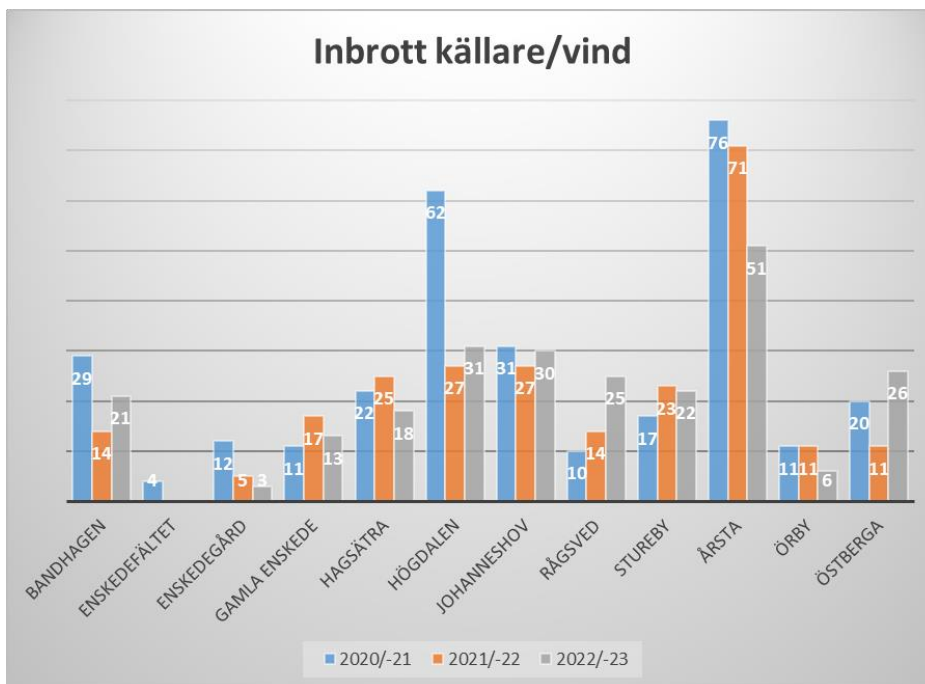


Inbrott källare/vind*					
Stadsdel	Invånare <sup>1)</sup>	2020/-21 <sup>2)</sup>	2021/-22 <sup>3)</sup>	2022/-23 <sup>4)</sup>	/ 1000 inv. <sup>5)</sup>
Bandhagen	6 952	29	14	21	3,02
Enskedefältet	1 598	4			0,00
Enskedegård	3 383	12	5	3	0,89
Gamla Enskede	10 810	11	17	13	1,20
Hagsätra	9 937	22	25	18	1,81
Högdalen	10 446	62	27	31	2,97
Johanneshov	6 265	31	27	30	4,79
Rågsved	11 902	10	14	25	2,10
Stureby	8 566	17	23	22	2,57
Årsta	20 623	76	71	51	2,47
Örby	5 913	11	11	6	1,01
Östberga	5 636	20	11	26	4,61
<b>Totalt EÅV sdo</b>	<b>102 031</b>	<b>305</b>	<b>245</b>	<b>246</b>	<b>2,41</b>
<b>Totalt Sthlm stad</b>	<b>984 748</b>			<b>2740</b>	<b>2,78</b>

<sup>1)</sup> Antal invånare år 2022, <sup>2)</sup> Antal anmälda brott 1 sept 2020-31 aug 2021, <sup>3)</sup> Antal anmälda brott 1 sept 2021-31 aug 2022,

<sup>4)</sup> Antal anmälda brott 1 sept 2022-31 aug 2023, <sup>5)</sup> Antal anmälda brott per 1000 invånare 1 sept 2022-31 aug 2023

\* Källa, Status,Brottskod: 0825

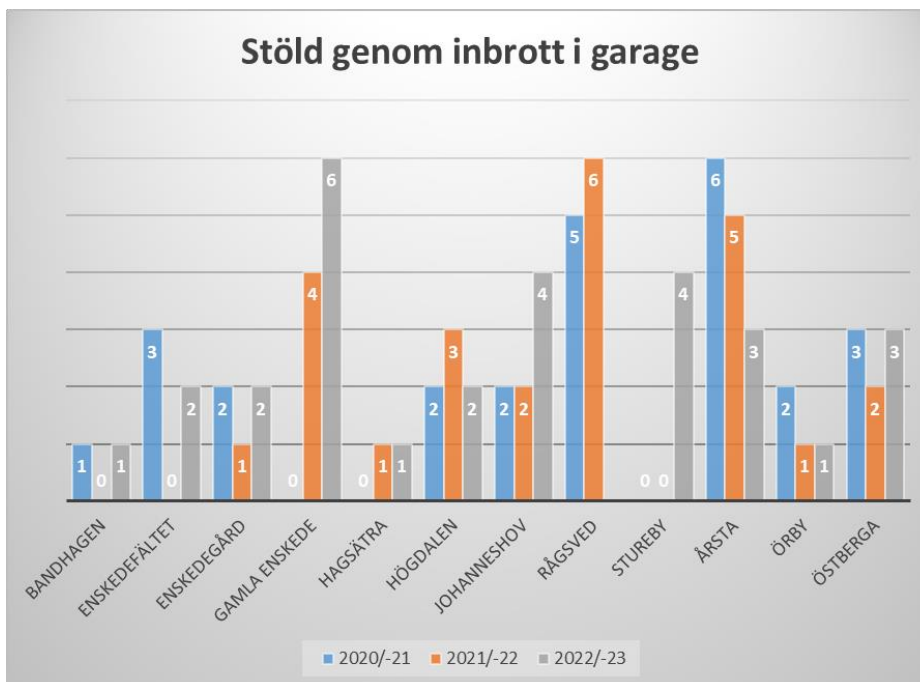


Stöld genom inbrott i garage*					
Stadsdel	Invånare <sup>1)</sup>	2020/-21 <sup>2)</sup>	2021/-22 <sup>3)</sup>	2022/-23 <sup>4)</sup>	/ 1000 inv. <sup>5)</sup>
Bandhagen	6 952	1	0	1	0,14
Enskedefältet	1 598	3	0	2	1,25
Enskedegård	3 383	2	1	2	0,59
Gamla Enskede	10 810	0	4	6	0,56
Hagsätra	9 937	0	1	1	0,10
Högdalen	10 446	2	3	2	0,19
Johanneshov	6 265	2	2	4	0,64
Rågsved	11 902	5	6		0,00
Stureby	8 566	0	0	4	0,47
Årsta	20 623	6	5	3	0,15
Örby	5 913	2	1	1	0,17
Östberga	5 636	3	2	3	0,53
<b>Totalt EÅV sdo</b>	<b>102 031</b>	<b>26</b>	<b>25</b>	<b>29</b>	<b>0,28</b>
<b>Totalt Sthlm stad</b>	<b>984 748</b>			<b>403</b>	<b>0,41</b>

<sup>1)</sup> Antal invånare år 2022, <sup>2)</sup> Antal anmälda brott 1 sept 2020-31 aug 2021, <sup>3)</sup> Antal anmälda brott 1 sept 2021-31 aug 2022,

<sup>4)</sup> Antal anmälda brott 1 sept 2022-31 aug 2023, <sup>5)</sup> Antal anmälda brott per 1000 invånare 1 sept 2022-31 aug 2023

\* Källa, Status,Brottskod: 0823

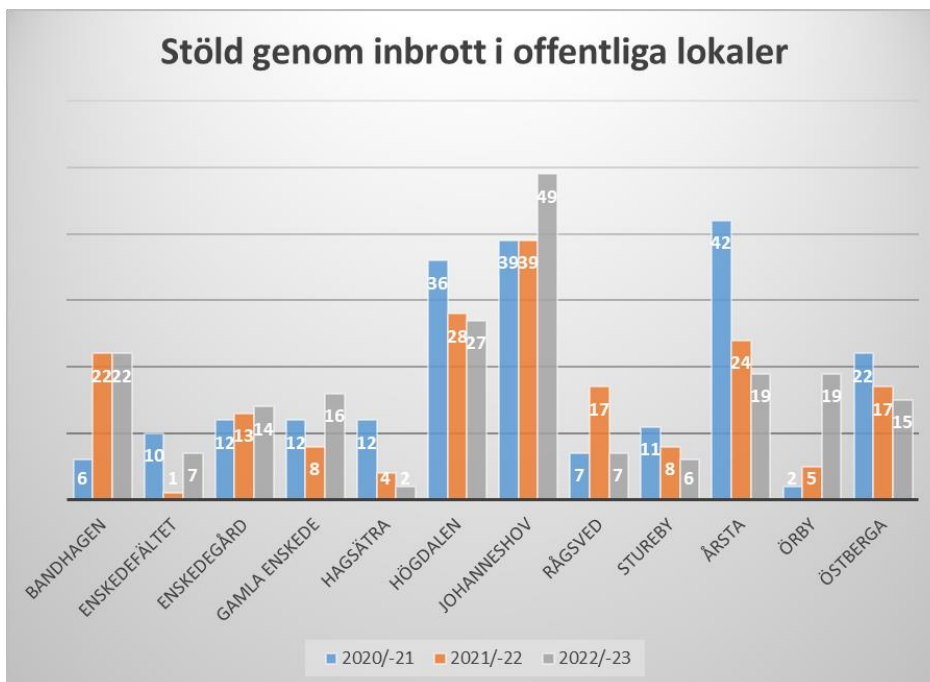


Stöld genom inbrott i offentliga lokaler*					
Stadsdel	Invånare <sup>1)</sup>	2020/-21 <sup>2)</sup>	2021/-22 <sup>3)</sup>	2022/-23 <sup>4)</sup>	/ 1000 inv. <sup>5)</sup>
Bandhagen	6 952	6	22	22	3,16
Enskedefältet	1 598	10	1	7	4,38
Enskedegård	3 383	12	13	14	4,14
Gamla Enskede	10 810	12	8	16	1,48
Hagsätra	9 937	12	4	2	0,20
Högdalen	10 446	36	28	27	2,58
Johanneshov	6 265	39	39	49	7,82
Rågsved	11 902	7	17	7	0,59
Stureby	8 566	11	8	6	0,70
Årsta	20 623	42	24	19	0,92
Örby	5 913	2	5	19	3,21
Östberga	5 636	22	17	15	2,66
<b>Totalt EÅV sdo</b>	<b>102 031</b>	<b>211</b>	<b>186</b>	<b>203</b>	<b>1,99</b>
<b>Totalt Sthlm stad</b>	<b>984 748</b>			<b>2087</b>	<b>2,12</b>

<sup>1)</sup> Antal invånare år 2022, <sup>2)</sup> Antal anmälda brott 1 sept 2020-31 aug 2021, <sup>3)</sup> Antal anmälda brott 1 sept 2021-31 aug 2022,

<sup>4)</sup> Antal anmälda brott 1 sept 2022-31 aug 2023, <sup>5)</sup> Antal anmälda brott per 1000 invånare 1 sept 2022-31 aug 2023

\* Källa, Status, Brottskoder: 0811-0822,0886



Diarienummer:

Lokalpolisområde Farsta och Globen:

A675.448/2023

Enskede-Årsta-Vantör stadsdelsförvaltning:

EÅV 2023/976

Utbildningsförvaltning

UTBF 2023/6803

Sid 67 av 95

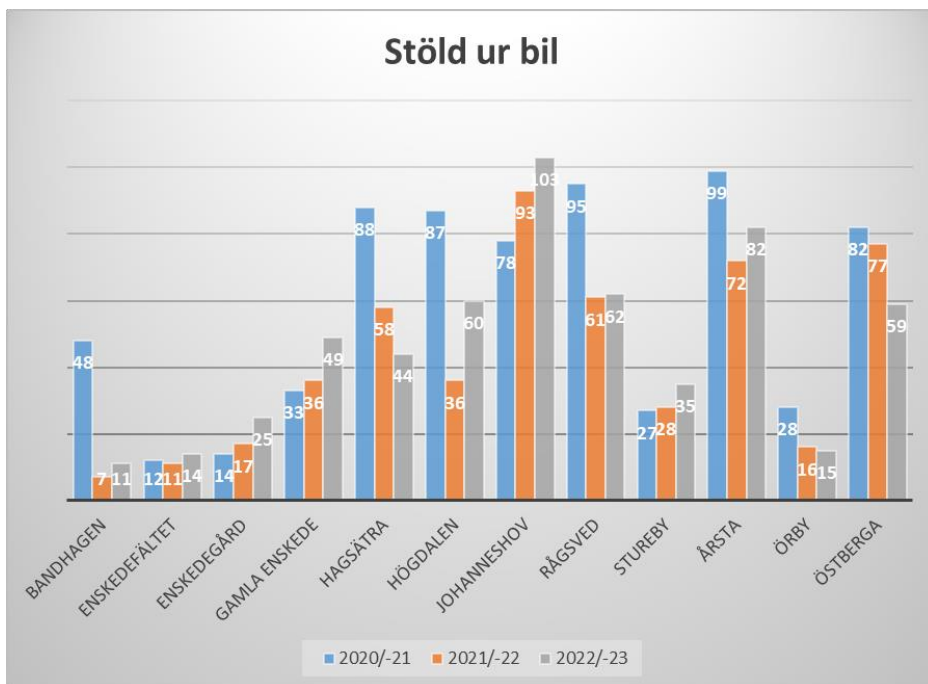


Stöld ur bil*					
Stadsdel	Invånare <sup>1)</sup>	2020/-21 <sup>2)</sup>	2021/-22 <sup>3)</sup>	2022/-23 <sup>4)</sup>	/ 1000 inv. <sup>5)</sup>
Bandhagen	6 952	48	7	11	1,58
Enskedefältet	1 598	12	11	14	8,76
Enskedegård	3 383	14	17	25	7,39
Gamla Enskede	10 810	33	36	49	4,53
Hagsåtra	9 937	88	58	44	4,43
Högdalen	10 446	87	36	60	5,74
Johanneshov	6 265	78	93	103	16,44
Rågsved	11 902	95	61	62	5,21
Stureby	8 566	27	28	35	4,09
Årsta	20 623	99	72	82	3,98
Örby	5 913	28	16	15	2,54
Östberga	5 636	82	77	59	10,47
<b>Totalt EÅV sdo</b>	<b>102 031</b>	<b>691</b>	<b>512</b>	<b>559</b>	<b>5,48</b>
<b>Totalt Sthlm stad</b>	<b>984 748</b>			<b>5891</b>	<b>5,98</b>

<sup>1)</sup> Antal invånare år 2022, <sup>2)</sup> Antal anmälda brott 1 sept 2020-31 aug 2021, <sup>3)</sup> Antal anmälda brott 1 sept 2021-31 aug 2022,

<sup>4)</sup> Antal anmälda brott 1 sept 2022-31 aug 2023, <sup>5)</sup> Antal anmälda brott per 1000 invånare 1 sept 2022-31 aug 2023

\* Källa, Status, Brottskoder: 0840,9827,9828

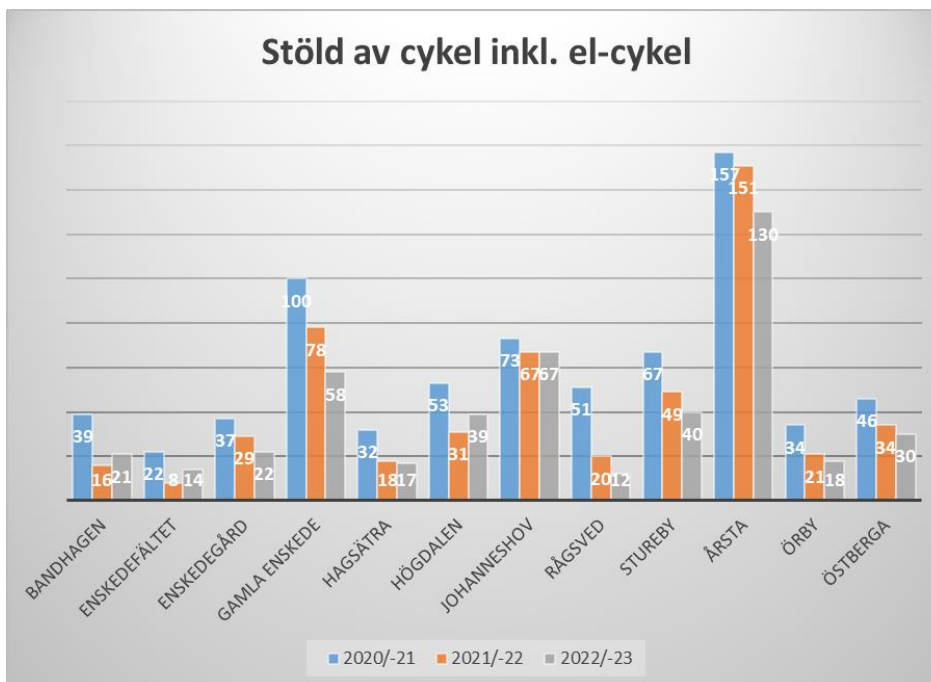


Stöld av cykel inkl. el-cykel*					
Stadsdel	Invånare <sup>1)</sup>	2020/-21 <sup>2)</sup>	2021/-22 <sup>3)</sup>	2022/-23 <sup>4)</sup>	/ 1000 inv. <sup>5)</sup>
Bandhagen	6 952	39	16	21	3,02
Enskedefältet	1 598	22	8	14	8,76
Enskedegård	3 383	37	29	22	6,50
Gamla Enskede	10 810	100	78	58	5,37
Hagsätra	9 937	32	18	17	1,71
Högdalen	10 446	53	31	39	3,73
Johanneshov	6 265	73	67	67	10,69
Rågsved	11 902	51	20	12	1,01
Stureby	8 566	67	49	40	4,67
Årsta	20 623	157	151	130	6,30
Örby	5 913	34	21	18	3,04
Östberga	5 636	46	34	30	5,32
<b>Totalt EÅV sdo</b>	<b>102 031</b>	<b>711</b>	<b>522</b>	<b>468</b>	<b>4,59</b>
<b>Totalt Sthlm stad</b>	<b>984 748</b>			<b>6789</b>	<b>6,89</b>

<sup>1)</sup> Antal invånare år 2022, <sup>2)</sup> Antal anmälda brott 1 sept 2020-31 aug 2021, <sup>3)</sup> Antal anmälda brott 1 sept 2021-31 aug 2022,

<sup>4)</sup> Antal anmälda brott 1 sept 2022-31 aug 2023, <sup>5)</sup> Antal anmälda brott per 1000 invånare 1 sept 2022-31 aug 2023

\* Källa, Status, Brottscoder: 0807,9829,9830

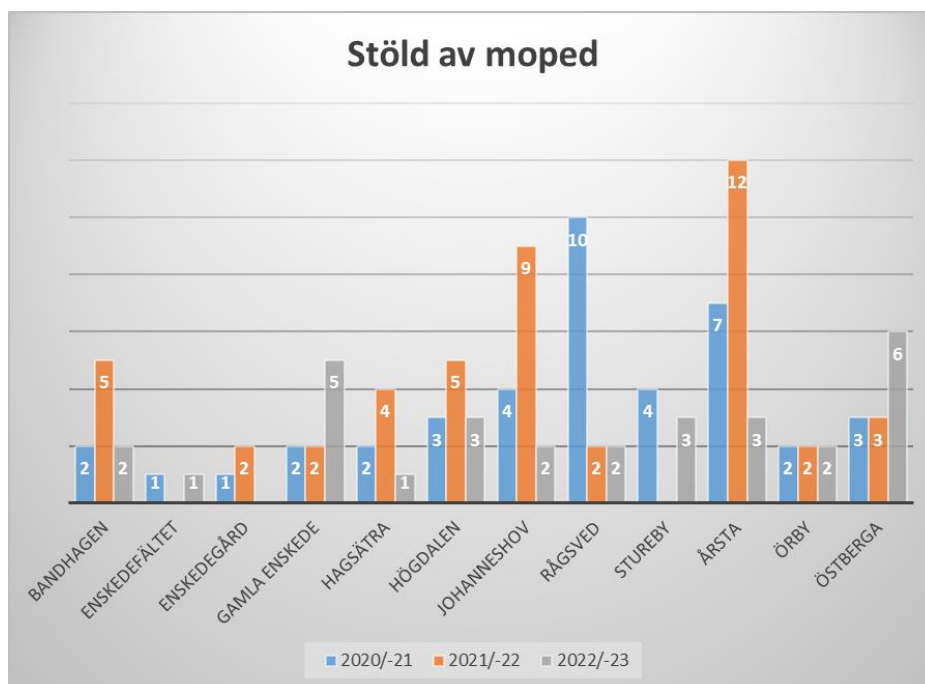


<b>Stöld av moped*</b>					
<b>Stadsdel</b>	<b>Invånare <sup>1)</sup></b>	<b>2020/-21 <sup>2)</sup></b>	<b>2021/-22 <sup>3)</sup></b>	<b>2022/-23 <sup>4)</sup></b>	<b>/ 1000 inv. <sup>5)</sup></b>
Bandhagen	6 952	2	5	2	0,29
Enskedefältet	1 598	1		1	0,63
Enskedegård	3 383	1	2		0,00
Gamla Enskede	10 810	2	2	5	0,46
Hagsätra	9 937	2	4	1	0,10
Högdalen	10 446	3	5	3	0,29
Johanneshov	6 265	4	9	2	0,32
Rågsved	11 902	10	2	2	0,17
Stureby	8 566	4		3	0,35
Årsta	20 623	7	12	3	0,15
Örby	5 913	2	2	2	0,34
Östberga	5 636	3	3	6	1,06
<b>Totalt EÅV sdo</b>	<b>102 031</b>	<b>41</b>	<b>46</b>	<b>30</b>	<b>0,29</b>
<b>Totalt Sthlm stad</b>	<b>984 748</b>			<b>401</b>	<b>0,41</b>

<sup>1)</sup> Antal invånare år 2022, <sup>2)</sup> Antal anmälda brott 1 sept 2020-31 aug 2021, <sup>3)</sup> Antal anmälda brott 1 sept 2021-31 aug 2022,

<sup>4)</sup> Antal anmälda brott 1 sept 2022-31 aug 2023, <sup>5)</sup> Antal anmälda brott per 1000 invånare 1 sept 2022-31 aug 2023

\* Källa, Status,Brottskod: 0804

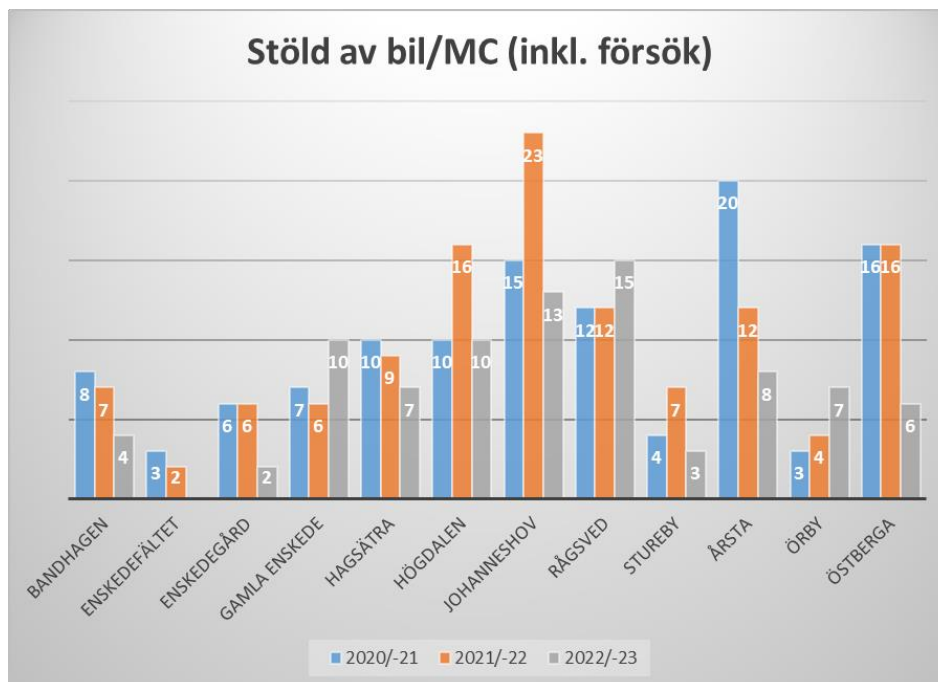


Stöld av bil/MC (inkl. försök)*					
Stadsdel	Invånare <sup>1)</sup>	2020/-21 <sup>2)</sup>	2021/-22 <sup>3)</sup>	2022/-23 <sup>4)</sup>	/ 1000 inv. <sup>5)</sup>
Bandhagen	6 952	8	7	4	0,58
Enskedefältet	1 598	3	2		0,00
Enskedegård	3 383	6	6	2	0,59
Gamla Enskede	10 810	7	6	10	0,93
Hagsätra	9 937	10	9	7	0,70
Högdalen	10 446	10	16	10	0,96
Johanneshov	6 265	15	23	13	2,08
Rågsved	11 902	12	12	15	1,26
Stureby	8 566	4	7	3	0,35
Årsta	20 623	20	12	8	0,39
Örby	5 913	3	4	7	1,18
Östberga	5 636	16	16	6	1,06
<b>Totalt EÅV sdo</b>	<b>102 031</b>	<b>114</b>	<b>120</b>	<b>85</b>	<b>0,83</b>
<b>Totalt Sthlm stad</b>	<b>984 748</b>			<b>861</b>	<b>0,87</b>

<sup>1)</sup> Antal invånare år 2022, <sup>2)</sup> Antal anmälda brott 1 sept 2020-31 aug 2021, <sup>3)</sup> Antal anmälda brott 1 sept 2021-31 aug 2022,

<sup>4)</sup> Antal anmälda brott 1 sept 2022-31 aug 2023, <sup>5)</sup> Antal anmälda brott per 1000 invånare 1 sept 2022-31 aug 2023

\* Källa, Status, Brottkoder: 0801,0802,0803

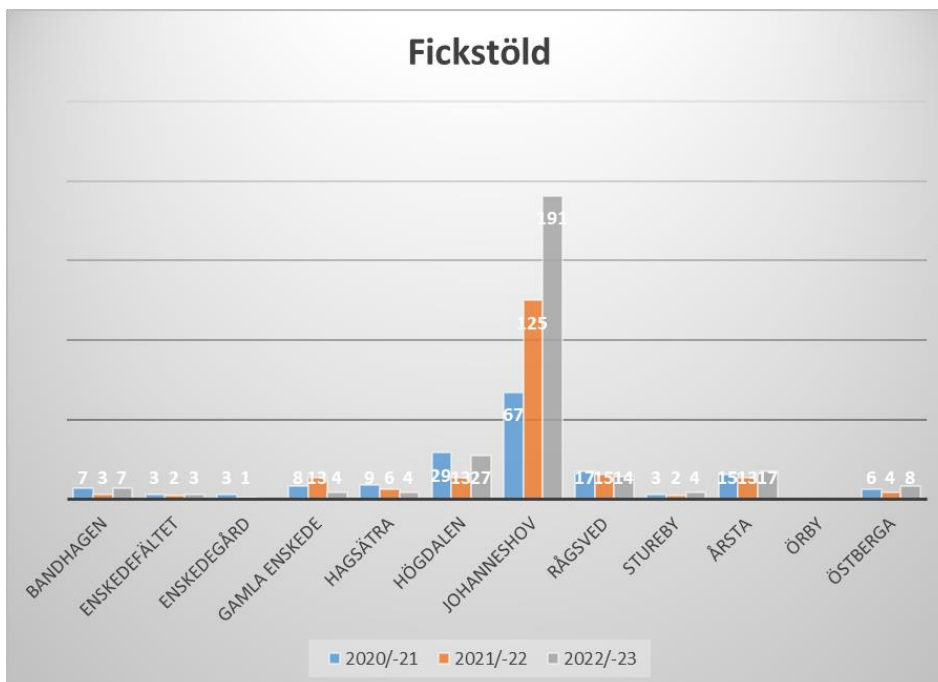


<b>Fickstöld*</b>					
<b>Stadsdel</b>	<b>Invånare <sup>1)</sup></b>	<b>2020/-21 <sup>2)</sup></b>	<b>2021/-22 <sup>3)</sup></b>	<b>2022/-23 <sup>4)</sup></b>	<b>/ 1000 inv. <sup>5)</sup></b>
Bandhagen	6 952	7	3	7	1,01
Enskedefältet	1 598	3	2	3	1,88
Enskedegård	3 383	3	1		0,00
Gamla Enskede	10 810	8	13	4	0,37
Hagsätra	9 937	9	6	4	0,40
Högdalen	10 446	29	13	27	2,58
Johanneshov	6 265	67	125	191	30,49
Rågsved	11 902	17	15	14	1,18
Stureby	8 566	3	2	4	0,47
Årsta	20 623	15	13	17	0,82
Örby	5 913				0,00
Östberga	5 636	6	4	8	1,42
<b>Totalt EÅV sdo</b>	<b>102 031</b>	<b>167</b>	<b>197</b>	<b>279</b>	<b>2,73</b>
<b>Totalt Sthlm stad</b>	<b>984 748</b>			<b>4639</b>	<b>4,71</b>

<sup>1)</sup> Antal invånare år 2022, <sup>2)</sup> Antal anmälda brott 1 sept 2020-31 aug 2021, <sup>3)</sup> Antal anmälda brott 1 sept 2021-31 aug 2022,

<sup>4)</sup> Antal anmälda brott 1 sept 2022-31 aug 2023, <sup>5)</sup> Antal anmälda brott per 1000 invånare 1 sept 2022-31 aug 2023

\* Källa, Status, Brottskoder: 9817,9818



Diarienummer:

Lokalpolisområde Farsta och Globen:

A675.448/2023

Enskede-Årsta-Vantör stadsdelsförvaltning:

EÅV 2023/976

Utbildningsförvaltning

UTBF 2023/6803

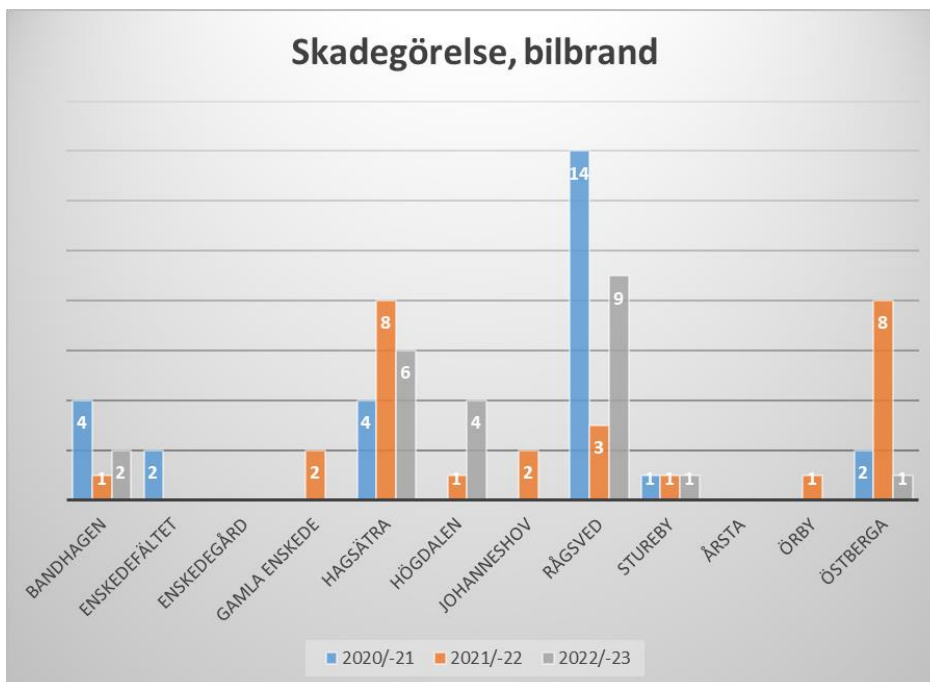
Sid 72 av 95

Skadegörelse, bilbrand*					
Stadsdel	Invånare <sup>1)</sup>	2020/-21 <sup>2)</sup>	2021/-22 <sup>3)</sup>	2022/-23 <sup>4)</sup>	/ 1000 inv. <sup>5)</sup>
Bandhagen	6 952	4	1	2	0,29
Enskedefältet	1 598	2			0,00
Enskedegård	3 383				0,00
Gamla Enskede	10 810		2		0,00
Hagsätra	9 937	4	8	6	0,60
Högdalen	10 446		1	4	0,38
Johanneshov	6 265		2		0,00
Rågsved	11 902	14	3	9	0,76
Stureby	8 566	1	1	1	0,12
Årsta	20 623				0,00
Örby	5 913		1		0,00
Östberga	5 636	2	8	1	0,18
<b>Totalt EÅV sdo</b>	<b>102 031</b>	<b>27</b>	<b>27</b>	<b>23</b>	<b>0,23</b>
<b>Totalt Sthlm stad</b>	<b>984 748</b>			<b>85</b>	<b>0,09</b>

<sup>1)</sup> Antal invånare år 2022, <sup>2)</sup> Antal anmälda brott 1 sept 2020-31 aug 2021, <sup>3)</sup> Antal anmälda brott 1 sept 2021-31 aug 2022,

<sup>4)</sup> Antal anmälda brott 1 sept 2022-31 aug 2023, <sup>5)</sup> Antal anmälda brott per 1000 invånare 1 sept 2022-31 aug 2023

\* Källa, Status, Brottkod: 1211



Diarienummer:

Lokalpolisområde Farsta och Globen:

A675.448/2023

Enskede-Årsta-Vantör stadsdelsförvaltning:

EÅV 2023/976

Utbildningsförvaltning

UTBF 2023/6803

Sid 73 av 95

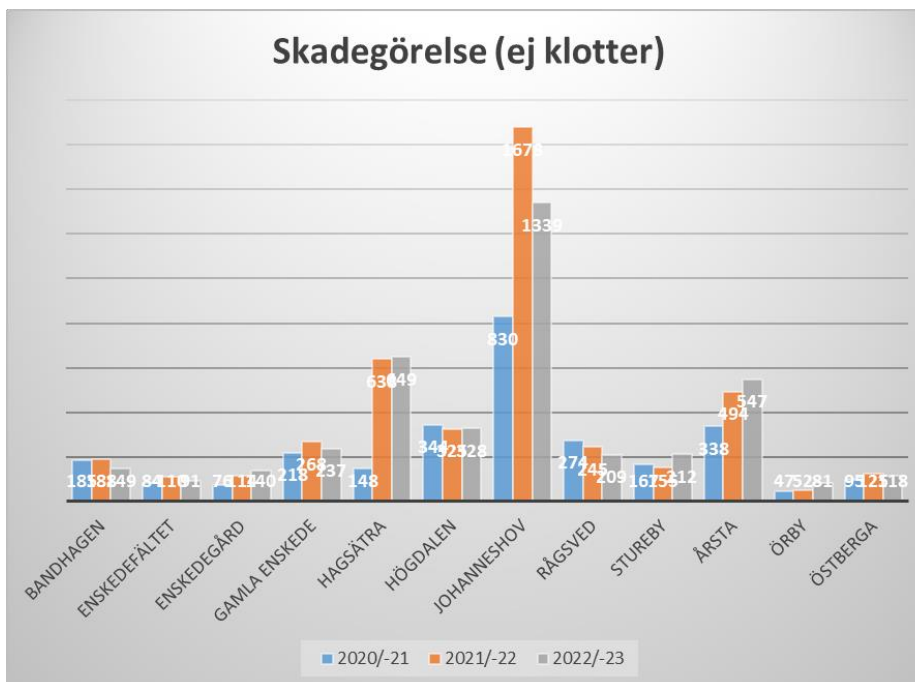


Skadegörelse (ej klotter)*					
Stadsdel	Invånare <sup>1)</sup>	2020/-21 <sup>2)</sup>	2021/-22 <sup>3)</sup>	2022/-23 <sup>4)</sup>	/ 1000 inv. <sup>5)</sup>
Bandhagen	6 952	185	188	149	21,43
Enskedefältet	1 598	84	110	91	56,95
Enskedegård	3 383	76	114	140	41,38
Gamla Enskede	10 810	218	268	237	21,92
Hagsätra	9 937	148	638	649	65,31
Högdalen	10 446	344	325	328	31,40
Johanneshov	6 265	830	1678	1339	213,73
Rågsved	11 902	274	245	209	17,56
Stureby	8 566	167	155	212	24,75
Årsta	20 623	338	494	547	26,52
Örby	5 913	47	52	81	13,70
Östberga	5 636	95	125	118	20,94
<b>Totalt EÅV sdo</b>	<b>102 031</b>	<b>2 806</b>	<b>4392</b>	<b>4100</b>	<b>40,18</b>
<b>Totalt Sthlm stad</b>	<b>984 748</b>			<b>35407</b>	<b>35,96</b>

<sup>1)</sup> Antal invånare år 2022, <sup>2)</sup> Antal anmälda brott 1 sept 2020-31 aug 2021, <sup>3)</sup> Antal anmälda brott 1 sept 2021-31 aug 2022,

<sup>4)</sup> Antal anmälda brott 1 sept 2022-31 aug 2023, <sup>5)</sup> Antal anmälda brott per 1000 invånare 1 sept 2022-31 aug 2023

\* Källa, Status,Brottskoder: 1201,1203,1205,1206,1210,1211,1212

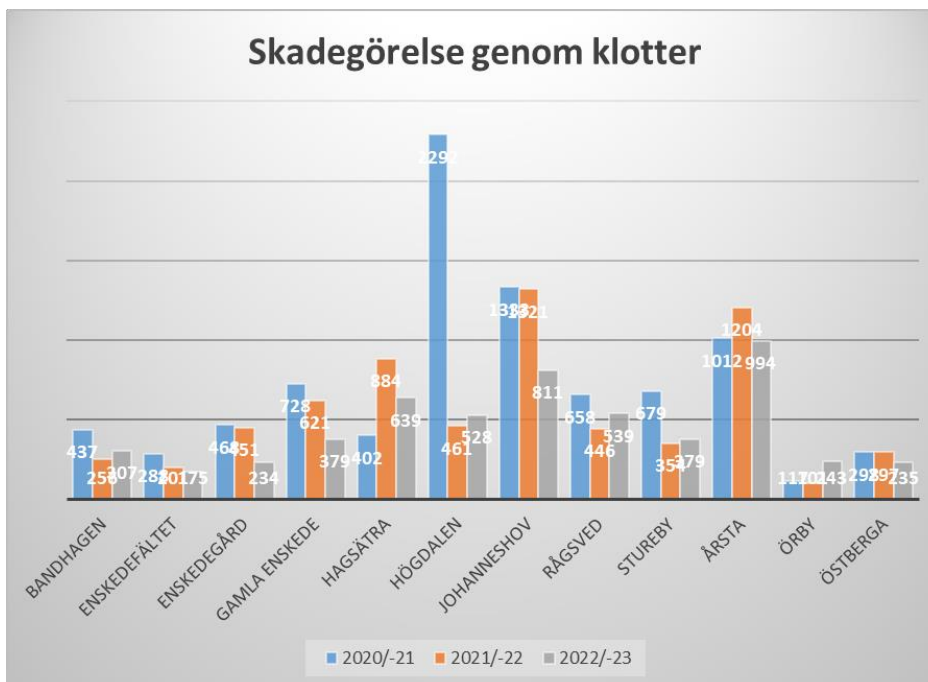


Skadegörelse genom klotter*					
Stadsdel	Invånare <sup>1)</sup>	2020/-21 <sup>2)</sup>	2021/-22 <sup>3)</sup>	2022/-23 <sup>4)</sup>	/ 1000 inv. <sup>5)</sup>
Bandhagen	6 952	437	256	307	44,16
Enskedefältet	1 598	288	201	175	109,51
Enskedegård	3 383	468	451	234	69,17
Gamla Enskede	10 810	728	621	379	35,06
Hagsätra	9 937	402	884	639	64,31
Högdalen	10 446	2292	461	528	50,55
Johanneshov	6 265	1333	1321	811	129,45
Rågsved	11 902	658	446	539	45,29
Stureby	8 566	679	354	379	44,24
Årsta	20 623	1012	1204	994	48,20
Örby	5 913	117	101	243	41,10
Östberga	5 636	298	297	235	41,70
<b>Totalt EÅV sdo</b>	<b>102 031</b>	<b>8 712</b>	<b>6597</b>	<b>5463</b>	<b>53,54</b>
<b>Totalt Sthlm stad</b>	<b>984 748</b>			<b>38777</b>	<b>39,38</b>

<sup>1)</sup> Antal invånare år 2022, <sup>2)</sup> Antal anmälda brott 1 sept 2020-31 aug 2021, <sup>3)</sup> Antal anmälda brott 1 sept 2021-31 aug 2022,

<sup>4)</sup> Antal anmälda brott 1 sept 2022-31 aug 2023, <sup>5)</sup> Antal anmälda brott per 1000 invånare 1 sept 2022-31 aug 2023

\* Källa, Status, Brottskoder: 1208,1209

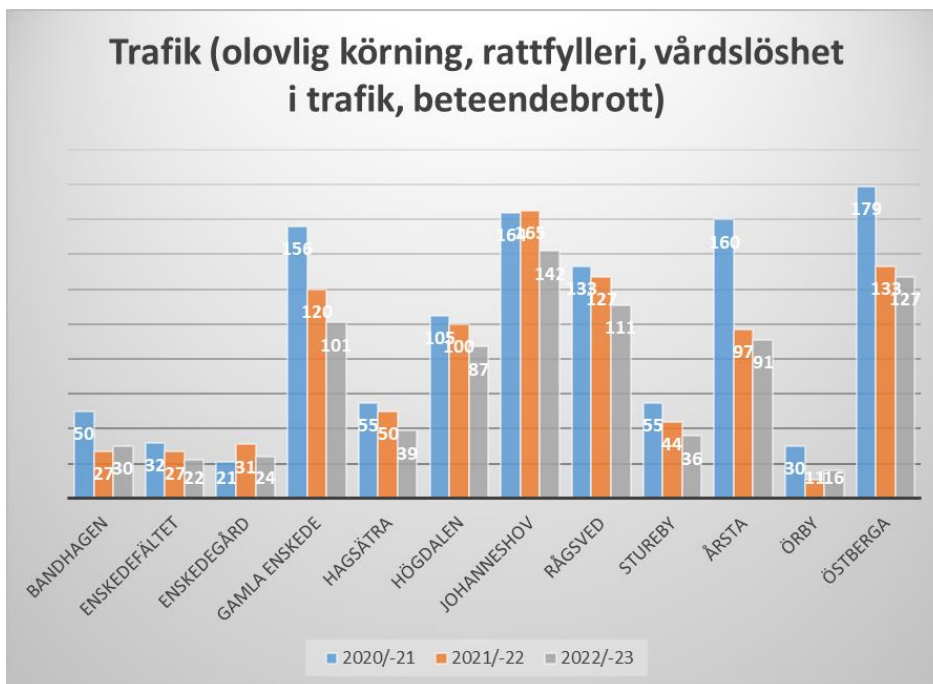


Trafik (olovlig körning, rattfylleri, vårdslöshet i trafik, beteendebrott)*					
Stadsdel	Invånare <sup>1)</sup>	2020/-21 <sup>2)</sup>	2021/-22 <sup>3)</sup>	2022/-23 <sup>4)</sup>	/ 1000 inv. <sup>5)</sup>
Bandhagen	6 952	50	27	30	4,32
Enskedefältet	1 598	32	27	22	13,77
Enskedegård	3 383	21	31	24	7,09
Gamla Enskede	10 810	156	120	101	9,34
Hagsätra	9 937	55	50	39	3,92
Högdalen	10 446	105	100	87	8,33
Johanneshov	6 265	164	165	142	22,67
Rågsved	11 902	133	127	111	9,33
Stureby	8 566	55	44	36	4,20
Årsta	20 623	160	97	91	4,41
Örby	5 913	30	11	16	2,71
Östberga	5 636	179	133	127	22,53
<b>Totalt EÅV sdo</b>	<b>102 031</b>	<b>1 140</b>	<b>932</b>	<b>826</b>	<b>8,10</b>
<b>Totalt Sthm stad</b>	<b>984 748</b>			<b>7345</b>	<b>7,46</b>

<sup>1)</sup> Antal invånare år 2022, <sup>2)</sup> Antal anmälda brott 1 sept 2020-31 aug 2021, <sup>3)</sup> Antal anmälda brott 1 sept 2021-31 aug 2022,

<sup>4)</sup> Antal anmälda brott 1 sept 2022-31 aug 2023, <sup>5)</sup> Antal anmälda brott per 1000 invånare 1 sept 2022-31 aug 2023

\* Källa, Status, Brottkodsgrupp: Trafik (exkl. smitning parkeringsskada, 3112)

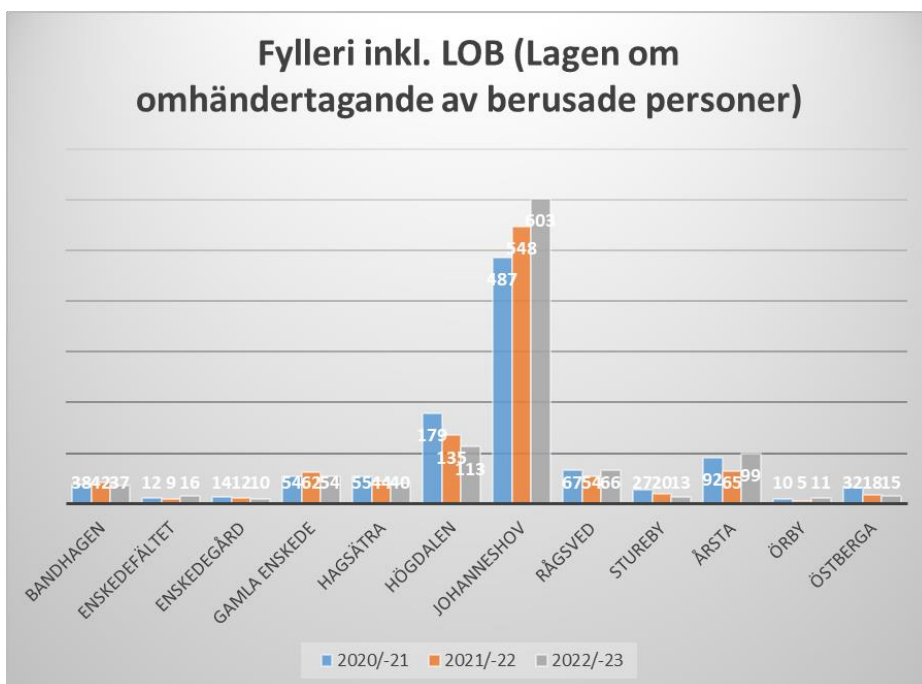


<b>Fylleri inkl. LOB (Lagen om omhändertagande av berusade personer)*</b>					
Stadsdel	Invånare <sup>1)</sup>	2020/-21 <sup>2)</sup>	2021/-22 <sup>3)</sup>	2022/-23 <sup>4)</sup>	/ 1000 inv. <sup>5)</sup>
Bandhagen	6 952	38	42	37	5,32
Enskedefältet	1 598	12	9	16	10,01
Enskedegård	3 383	14	12	10	2,96
Gamla Enskede	10 810	54	62	54	5,00
Hagsätra	9 937	55	44	40	4,03
Högdalen	10 446	179	135	113	10,82
Johanneshov	6 265	487	548	603	96,25
Rågsved	11 902	67	54	66	5,55
Stureby	8 566	27	20	13	1,52
Årsta	20 623	92	65	99	4,80
Örby	5 913	10	5	11	1,86
Östberga	5 636	32	18	15	2,66
<b>Totalt EÅV sdo</b>	<b>102 031</b>	<b>1 067</b>	<b>1 014</b>	<b>1 077</b>	<b>10,56</b>

<sup>1)</sup> Antal invånare år 2022, <sup>2)</sup> Antal anmälda brott 1 sept 2020-31 aug 2021, <sup>3)</sup> Antal anmälda brott 1 sept 2021-31 aug 2022,

<sup>4)</sup> Antal anmälda brott 1 sept 2022-31 aug 2023, <sup>5)</sup> Antal anmälda brott per 1000 invånare 1 sept 2022-31 aug 2023

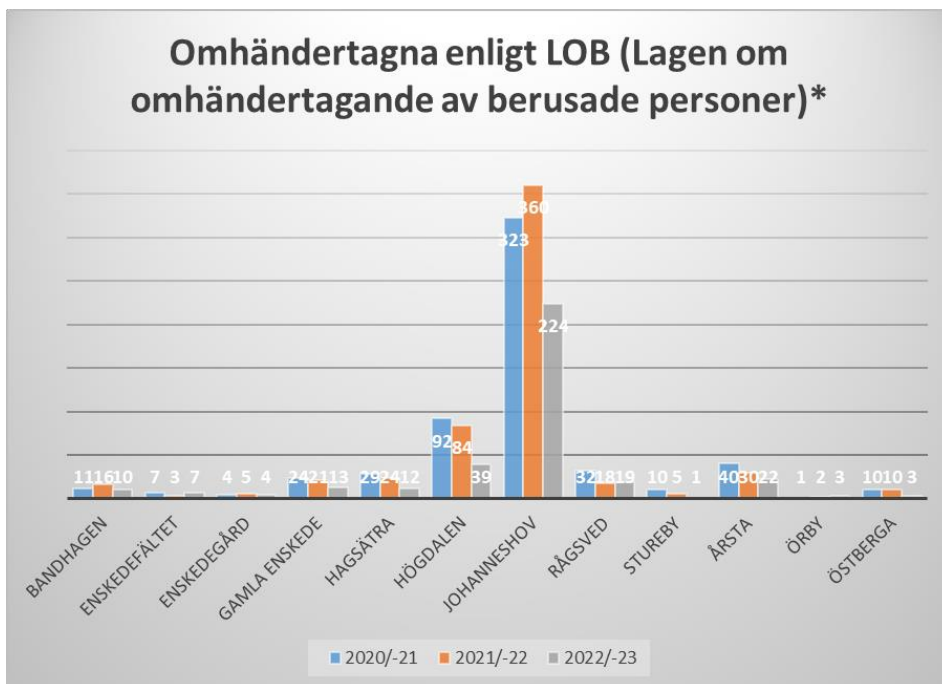
\* Källa HOBIT2, Sökparameter: slutlig händelsekod fylleri (8003)



<b>Omhändertagna enligt LOB (Lagen om omhändertagande av berusade personer)*</b>					
Stadsdel	Invånare <sup>1)</sup>	2020/-21 <sup>2)</sup>	2021/-22 <sup>3)</sup>	2022/-23 <sup>4)</sup>	/ 1000 inv. <sup>5)</sup>
Bandhagen	6 952	11	16	16	2,30
Enskedefältet	1 598	7	3	9	5,63
Enskedegård	3 383	4	5	7	2,07
Gamla Enskede	10 810	24	21	20	1,85
Hagsätra	9 937	29	24	20	2,01
Högdalen	10 446	92	84	67	6,41
Johanneshov	6 265	323	360	405	64,64
Rågsved	11 902	32	18	33	2,77
Stureby	8 566	10	5	6	0,70
Årsta	20 623	40	30	39	1,89
Örby	5 913	1	2	5	0,85
Östberga	5 636	10	10	6	1,06
<b>Totalt EÅV sdo</b>	<b>102 031</b>	<b>583</b>	<b>578</b>	<b>633</b>	<b>6,20</b>

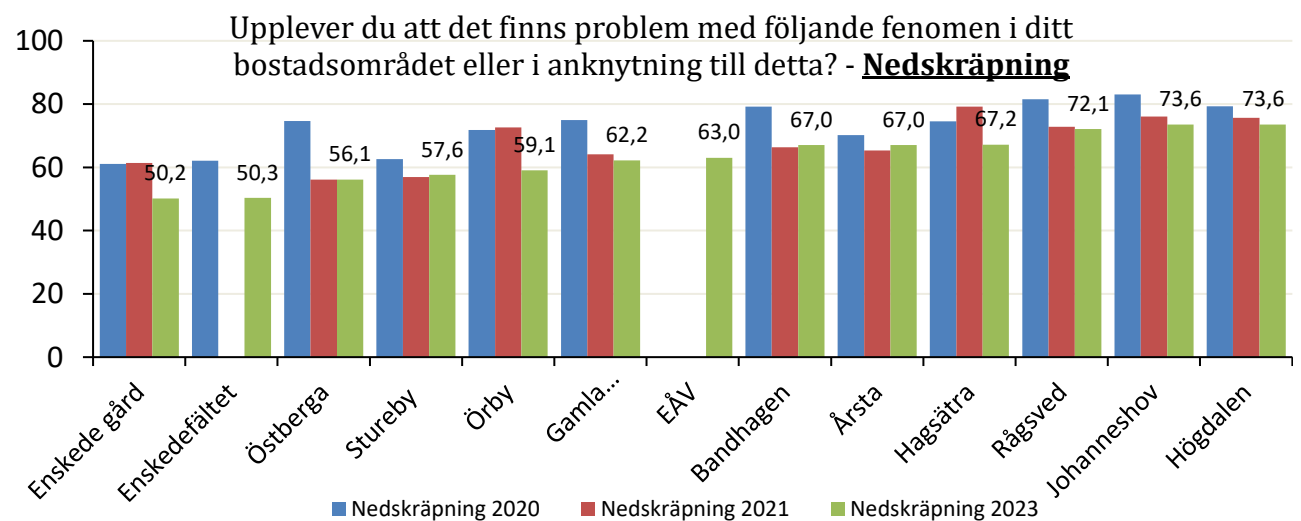
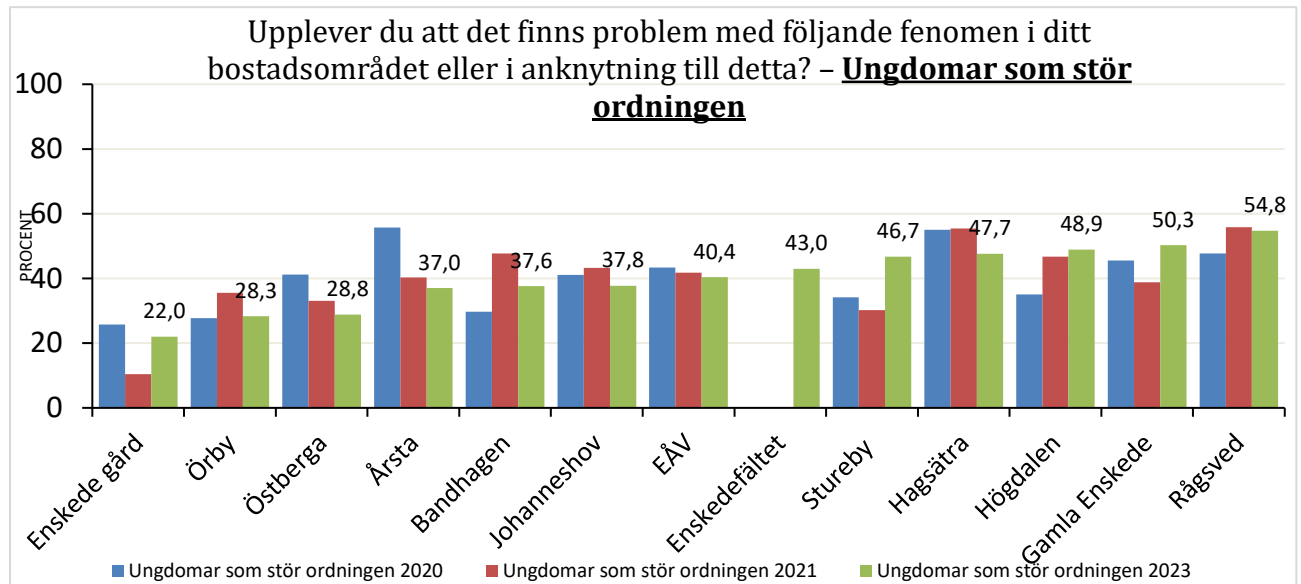
<sup>1)</sup> Antal invånare år 2022, <sup>2)</sup> Antal anmälda brott 1 sept 2020-31 aug 2021, <sup>3)</sup> Antal anmälda brott 1 sept 2021-31 aug 2022,  
<sup>4)</sup> Antal anmälda brott 1 sept 2022-31 aug 2023, <sup>5)</sup> Antal anmälda brott per 1000 invånare 1 sept 2022-31 aug 2023

\* Källa HOBIT2, sökparametrar: slutlig händelsekod fylleri (8003), gripna/omhändertagna/övr. frihetsberövade, åtg.kod 105 och 106

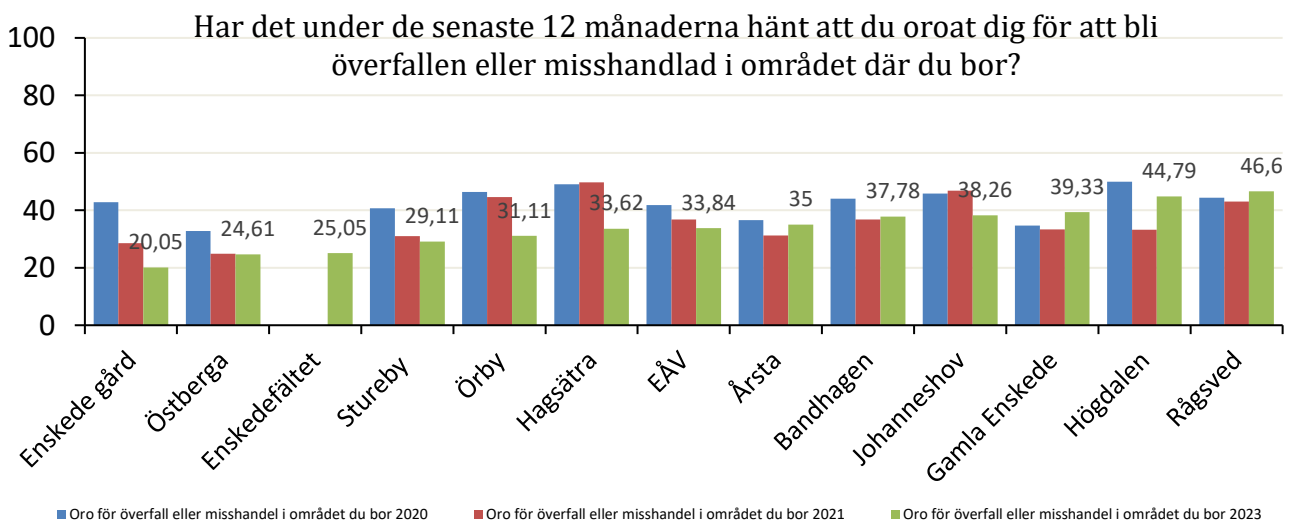
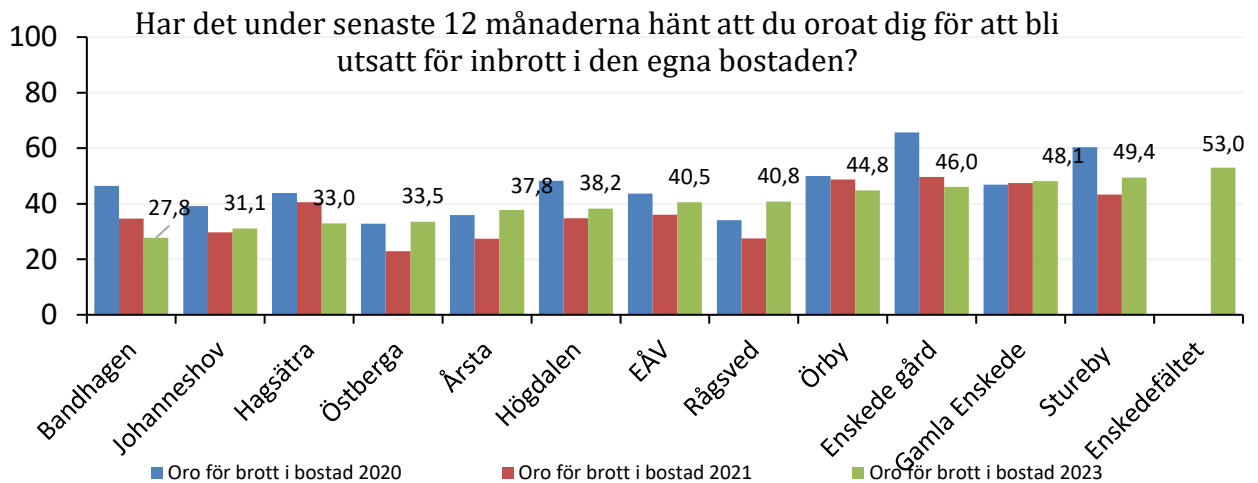
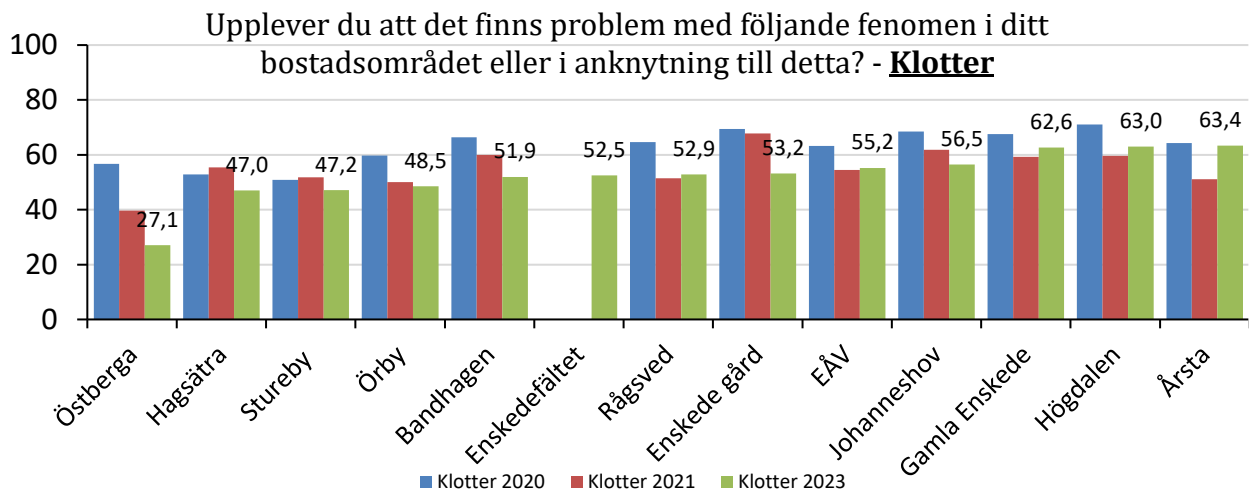


## Statistik regional trygghetsundersökning 2023

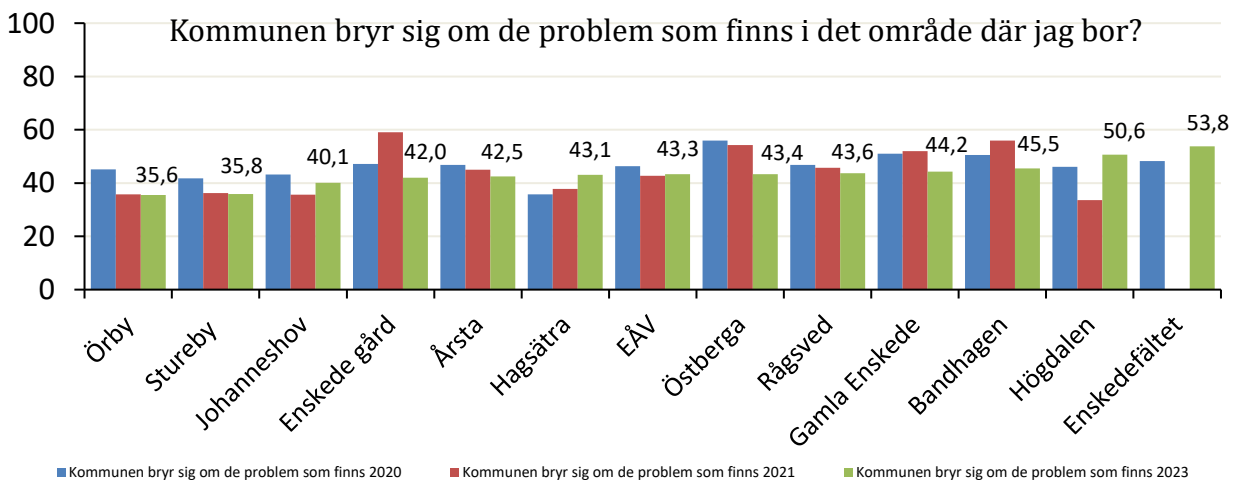
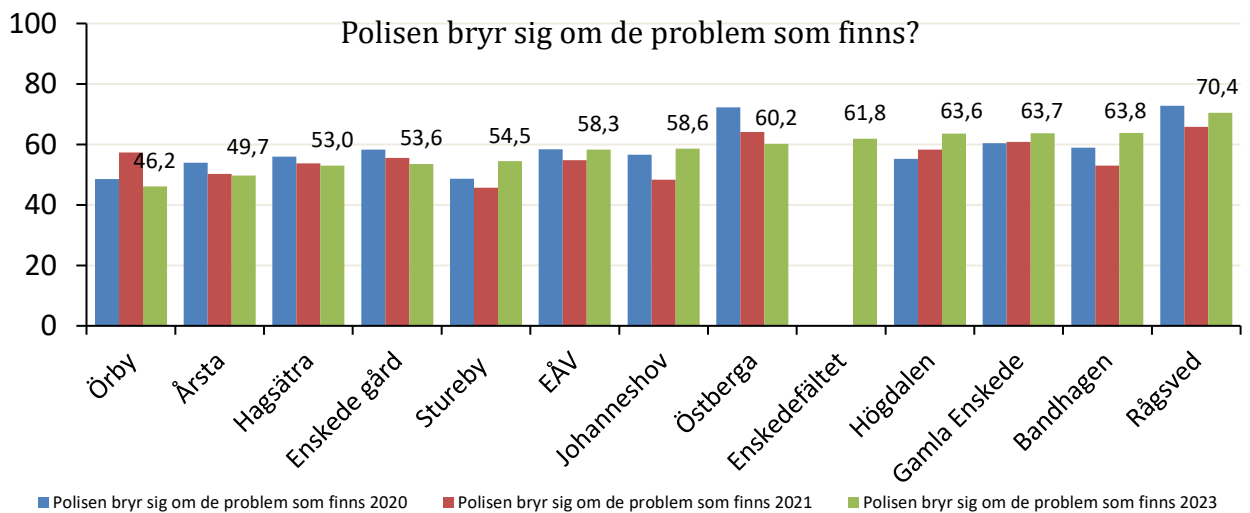
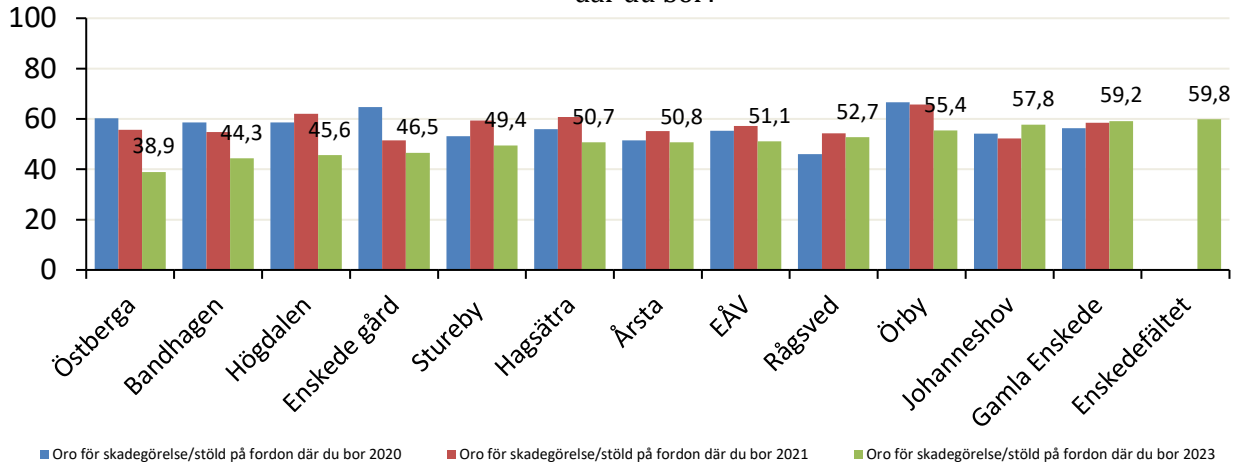
Urval av statistik från den regionala trygghetsundersökningen år 2023

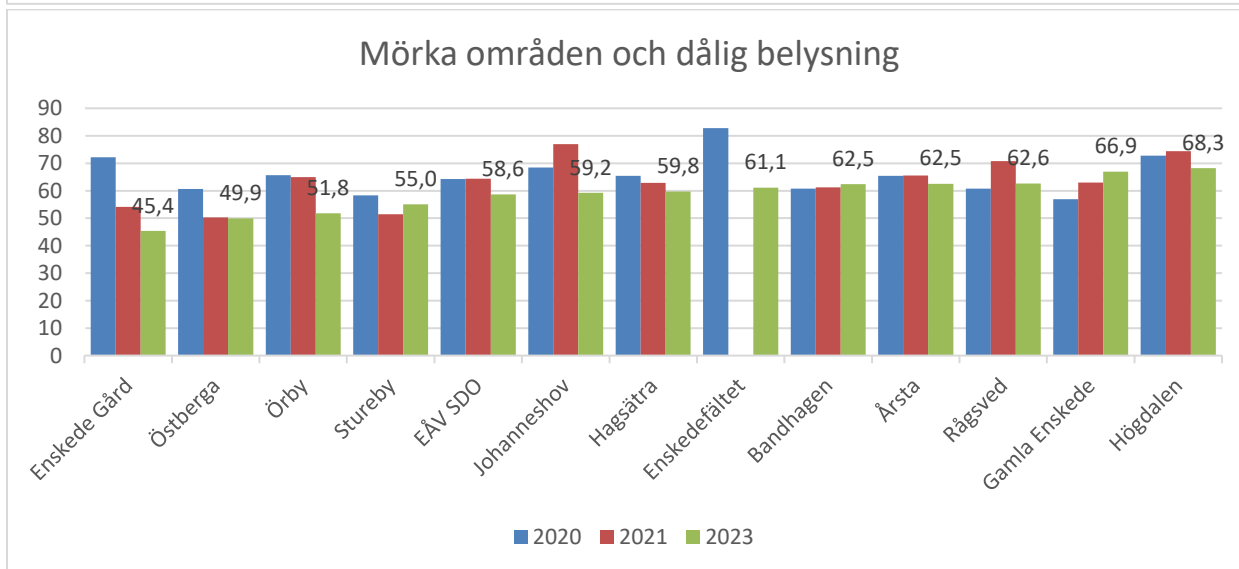
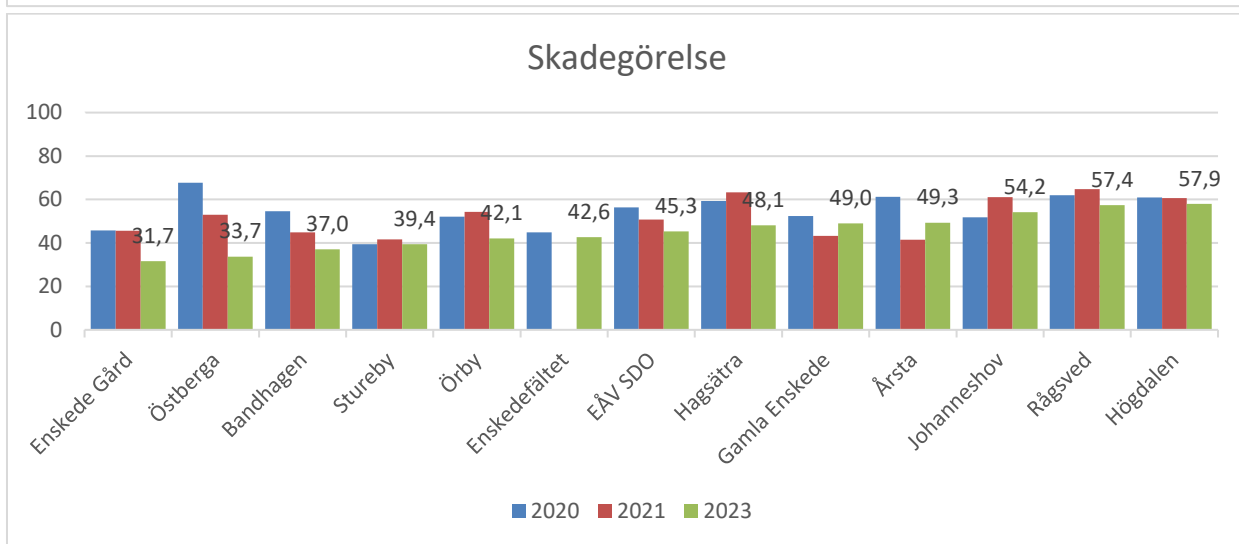
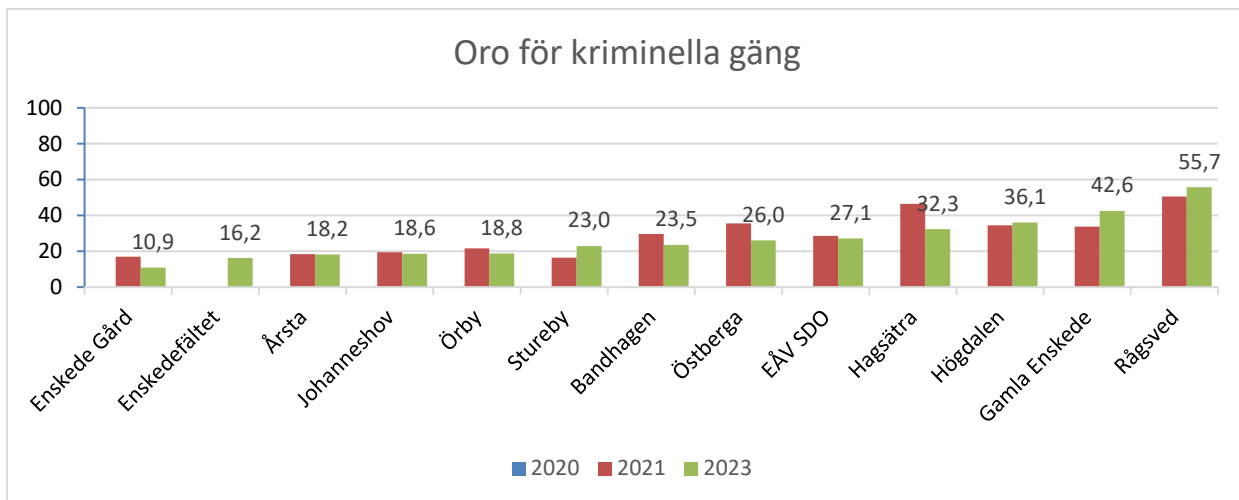






Har det under de senaste 12 månaderna hänt att du oroat dig för att din bil, mc, moped eller cykel ska utsättas för stöld eller skadegörelse om den är parkerad där du bor?





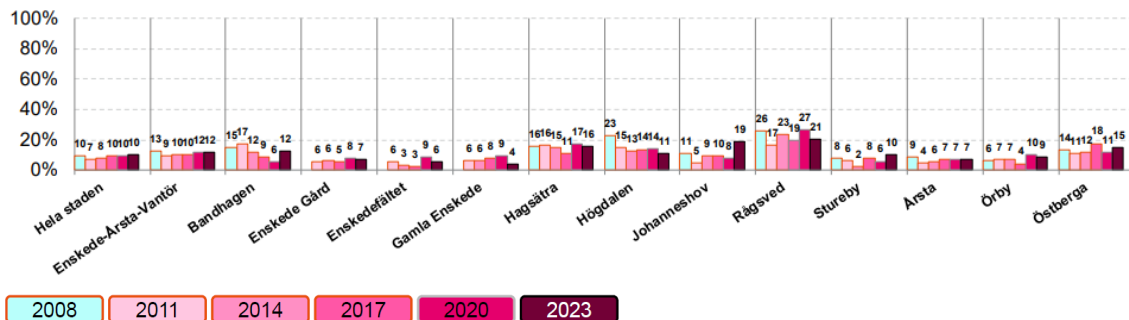
Otrygg kvällar åldersgrupp 65+			
	2020 n=240	2021 n=268	2023 n=339
<b>Otrygg kvällar</b>	<b>24.7</b>	<b>26.9</b>	<b>25.2</b>

## Stockholms stads trygghetsmätning 2023

Nedan följer ett urval av statistik från stadens trygghetsmätning 2023, för ytterligare statistik, [klicka här](#).

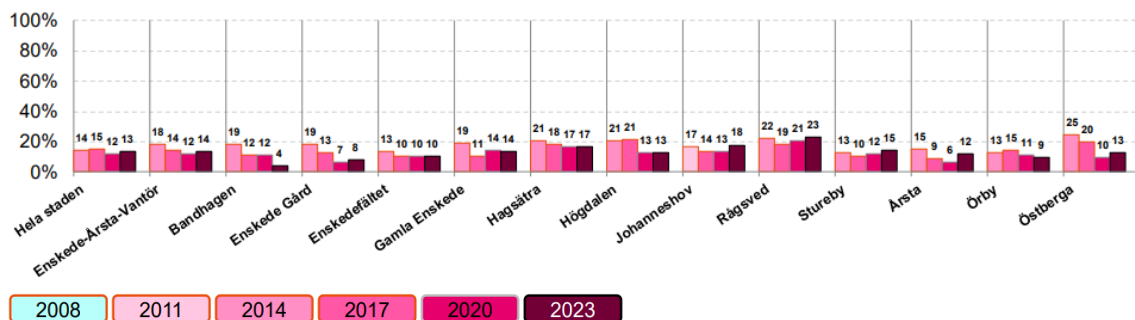
### Fråga. Om du går ut ensam sent en kväll i området där du bor, känner du dig trygg eller otrygg eller går du i stort sett aldrig ut på kvällarna?

Andel som svarat: mycket otrygg eller går ej ut ensam på kvällen av oro för att utsätts för brott



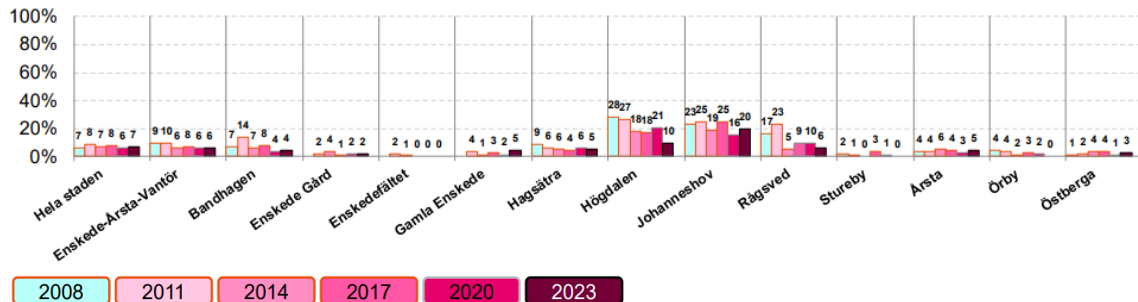
### Fråga. Vilket förtroende har du för stadsdelsförvaltningen i området där du bor?

Andel som svarat: ganska litet eller mycket litet



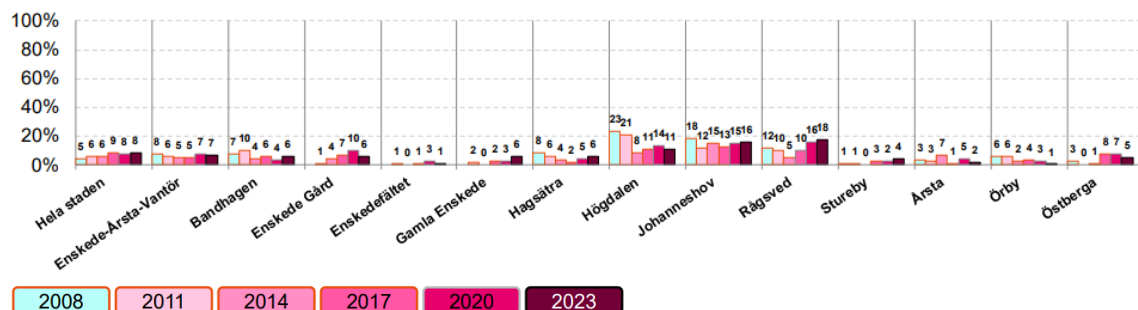
**Fråga. Upplever du att det finns problem med följande fenomen i ditt bostadsområde eller i anknytning till detta? [Berusade personer som stör ordningen]**

Andel som svarat: Ja, i stor utsträckning.



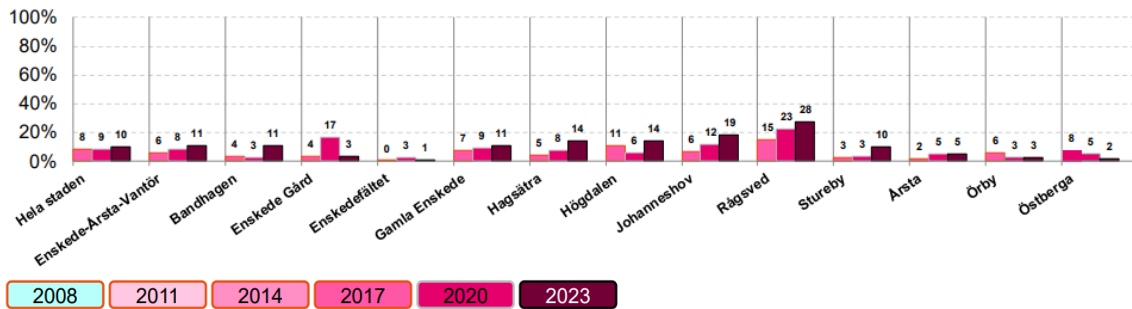
**Fråga. Upplever du att det finns problem med följande fenomen i ditt bostadsområde eller i anknytning till detta? [Narkotikamissbrukare på offentliga platser som stör ordningen]**

Andel som svarat: Ja, i stor utsträckning



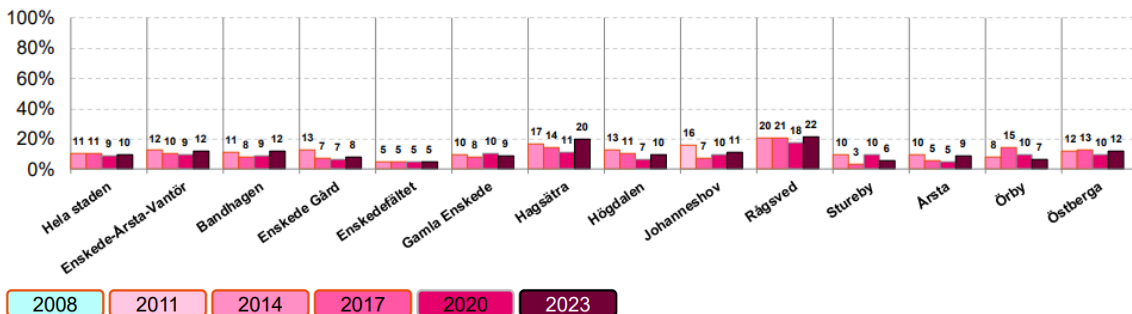
**Fråga. Upplever du att det finns problem med följande fenomen i ditt bostadsområde eller i anknnytning till detta? [Narkotikahandel som sker öppet på gata eller torg]**

Andel som svarat: Ja, i stor utsträckning



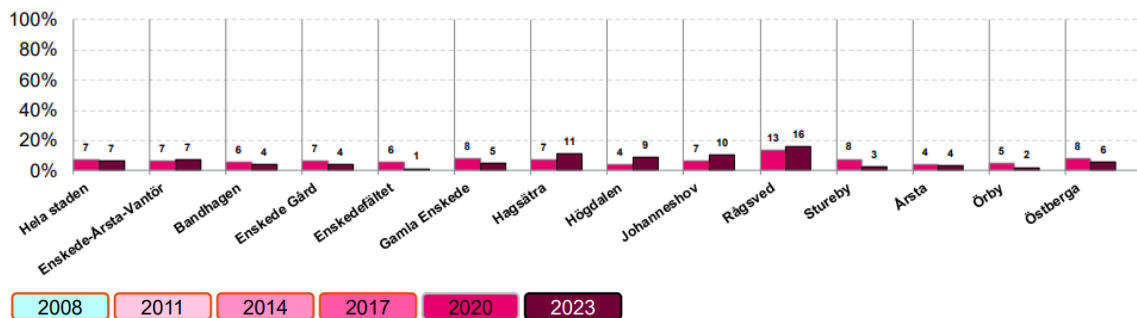
**Fråga. Vilket förtroende har du för den lokala polisen i området där du bor?**

Andel som svarat: ganska litet eller mycket litet



**Fråga. Den lokala polisen bryr sig om de problem som finns i området där jag bor.**

Andel som svarat ganska litet eller mycket litet





## Specifika samband: Oro för brott/Hört talas om brott

Enskede-Årsta-Vantör			Staden totalt		
	Orolig för brott*	Ej orolig för brott*		Orolig för brott*	Ej orolig för brott*
Hört talas om brott**	60%	40%	Hört talas om brott**	58%	42%
Ej hört talas om brott**	27%	73%	Ej hört talas om brott**	26%	74%

	2017	2020	2023
Andel som <u>har</u> hört talas om brott och <u>inte</u> är oroliga	39%	38%	40%
Andel som <u>ej</u> hört talas om brott och <u>är</u> oroliga	31%	33%	27%



\* F17. Känner du oro för att bli utsatt för ett brott av något slag i ditt bostadsområde? [Ja, varje eller nästan varje dag | Ja, någon gång i veckan | Ja, någon gång i månaden | Ja, några gånger under året | Nej aldrig]

\*\* F21. Har du under det senaste året hört talas om något brott, t.ex. inbrott, bilrelaterade brott eller skadegörelse, som begåtts i ditt bostadsområde eller i anknytning till detta? [Det begås inga brott i vårt bostadsområde och dess närhet | Nej | Ja, ett brott | Ja, flera brott]

## Stockholms stads trygghetsundersökning – äldrerapport 2023

F11\* & F13\_1-F13\_8. Fråga: Är du orolig för att utsättas för följande brott i området där du bor?

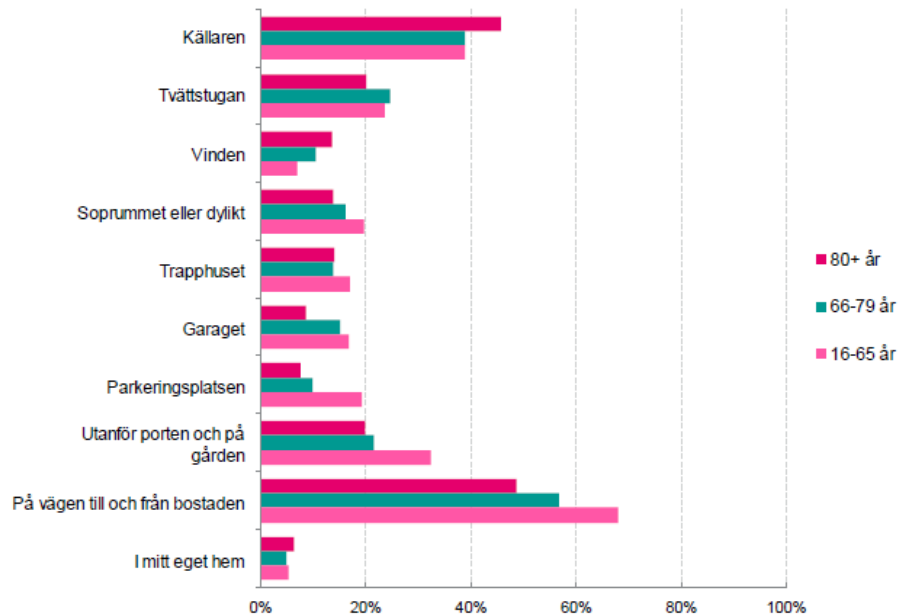
Svarsalternativ: Är inte orolig | Ganska sällan | Ganska ofta | Mycket ofta

Andel i procent som svarat: Ganska ofta | Mycket ofta



\* Frågan "Är du orolig för att utsättas för hot, trakasserier och bedrägeri på Internet (t.ex. sociala medier, sms eller mejl)?" är en enskild fråga.

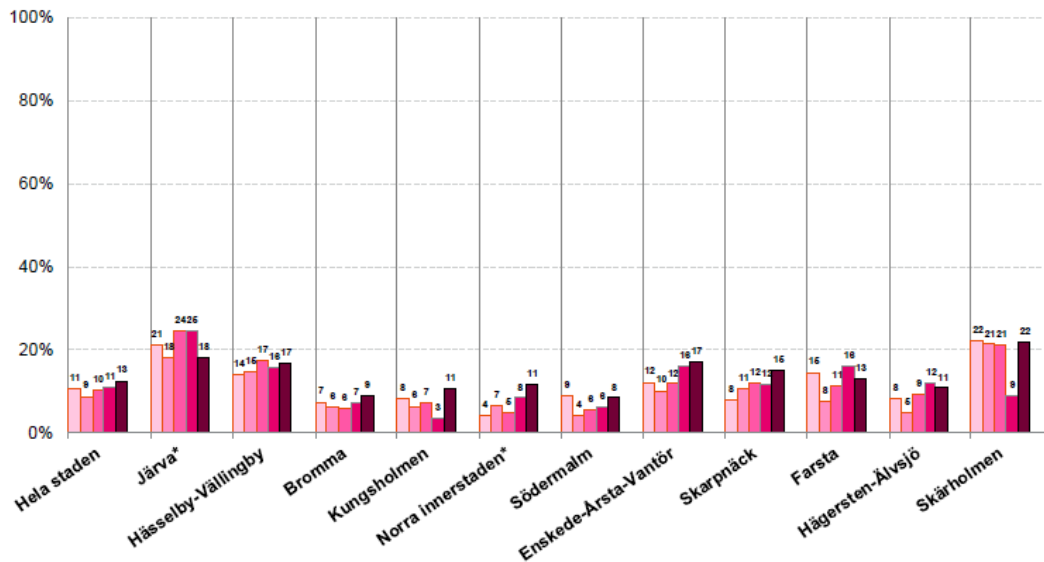
F16\_1-F16\_10. Fråga: Vilken eller vilka platser är det som du ibland kan känna oro på?\* [Flervalsfråga]  
Andel i procent som valt alternativet



\* Frågan ställdes till de som svarat jakande på frågan: F15. Känner du dig ibland orolig för att vistas på vissa platser i ditt bostadsområde eller dess närhet, därför att du skulle kunna utsättas för ett brott?

F18. Fråga: Om du går ut ensam sent en kväll i området du bor i, känner du dig trygg eller otrygg eller går du i stort sett aldrig ut ensam på kvällarna?  
Svarsalternativ: Mycket trygg | Ganska trygg | Ganska otrygg | Mycket otrygg | Går ej ut ensam på kvällen av oro för att utsättas för brott | Går ej ut ensam på kvällen av andra orsaker

Andel i procent som svarat: Mycket otrygg | Går ej ut ensam på kvällen av oro för att utsättas för brott



16-29 år 30-49 år 50-65 år 66-79 år 80+ år

\*Järva utgjordes i tidigare mätningar av stadsdelområdena Rinkeby-Kista samt Spånga-Tensta. Norra innerstaden utgjordes i tidigare mätningar av Norrmalm samt Östermalm.

## Specifika samband: Oro för brott/Hört talas om brott

16-79 år			80+ år		
	Orolig för brott*	Ej orolig för brott*		Orolig för brott*	Ej orolig för brott*
Hört talas om brott**	58%	42%	Hört talas om brott**	7%	93%
Ej hört talas om brott**	26%	74%	Ej hört talas om brott**	2%	98%

## Öppna drogsccener Kartläggning och uppföljning i Stockholms län 2023

Öppna drogscceners variabler inom lokalpolisområde Farsta

ÖDS	Upptäckt brottslighet Narkotikabrott och brott mot knivlagen	Anmäld brottslighet Våldsbrott	Area	Upplevd otrygghet kvällstid	Upplevt problem öppen droghandel	Sammantagen bedömning
Högdalen C- Bandhagen C						-2
Hagsätra C						-3
Rågsveds C						-3

Öppna drogscceners variabler inom lokalpolisområde Globen

ÖDS	Upptäckt brottslighet Narkotikabrott och brott mot knivlagen	Anmäld brottslighet Våldsbrott	Area	Upplevd otrygghet kvällstid	Upplevt problem öppen droghandel	Sammantagen bedömning
Dalen: Vändzon vid centrum/Åstorpsringen						1
Gullmarsplan						-1

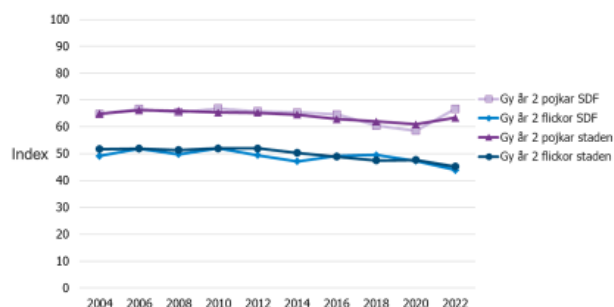
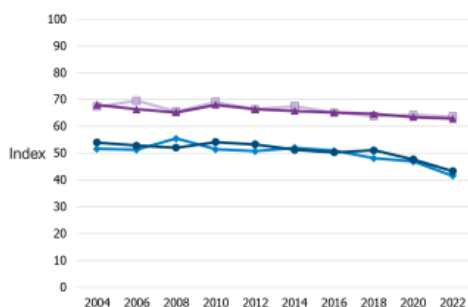
Källa; Samverkan Stockholmsregionen, [Öppna drogsccener Kartläggning och uppföljning i Stockholms län 2023](#)

## Stockholmsenkäten 2022

Ett urval av statistik från Stockholmsenkäten 2022, för mer statistik, [klicka här](#)

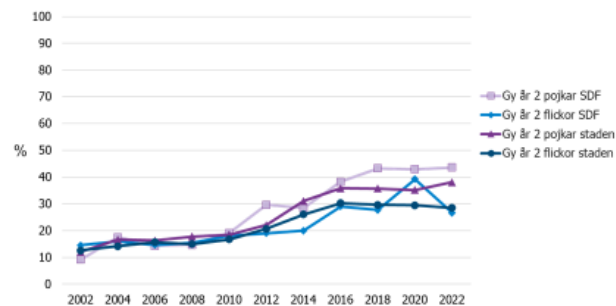
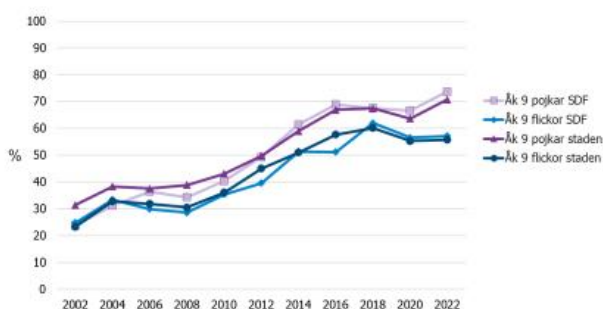
### Index god psykisk hälsa (0-100)

Skattar sin hälsa som god

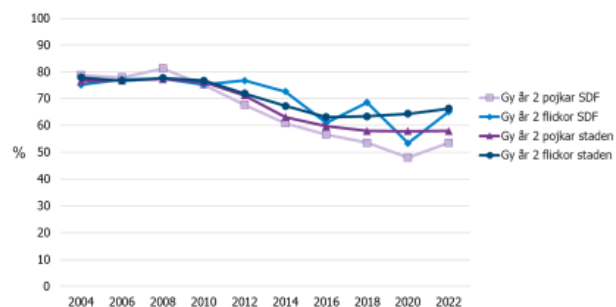
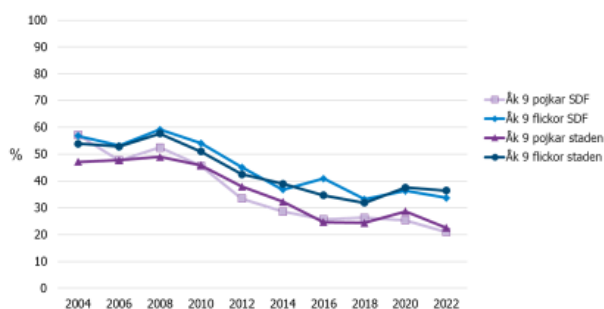


God psykisk hälsa = elever som skattar sin hälsa som god. Detta är ett index där svarsskalan omvandats till skalan 0-100. Högre värden representerar ett mer positivt resultat. Se anteckningsblad för information om ingående frågor.

### Andelar som inte druckit alkohol



### Andelar som någon gång har varit berusade



Diarienummer:

Lokalpolisområde Farsta och Globen:

Enskede-Årsta-Vantör stadsdelsförvaltning:

Utbildningsförvaltning

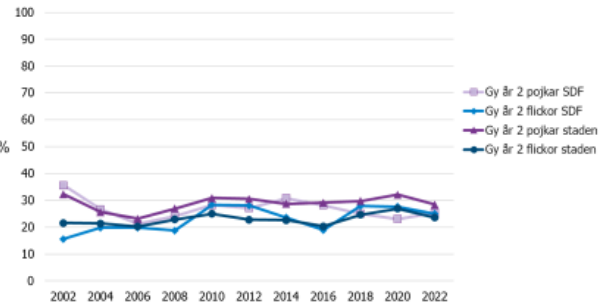
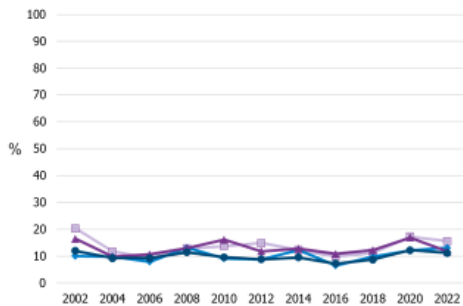
A675.448/2023

EÅV 2023/976

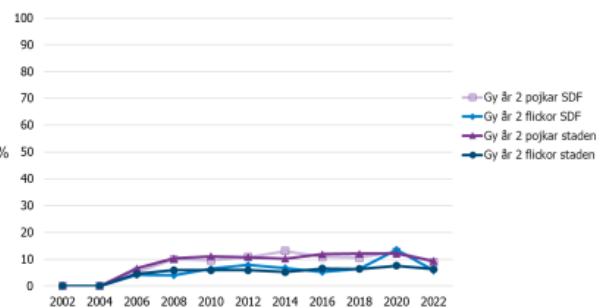
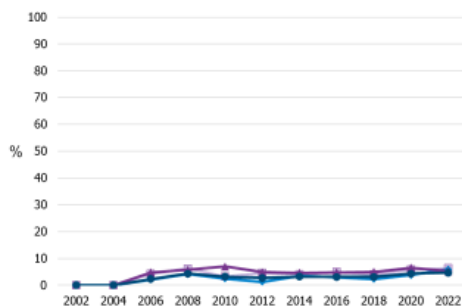
UTBF 2023/6803

Sid 89 av 95

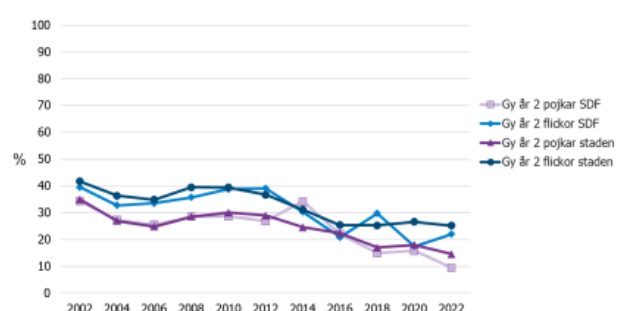
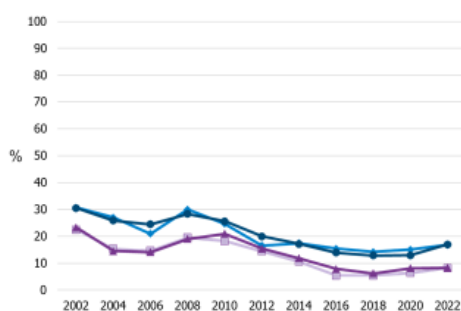
## Andelar som någon gång använt narkotika



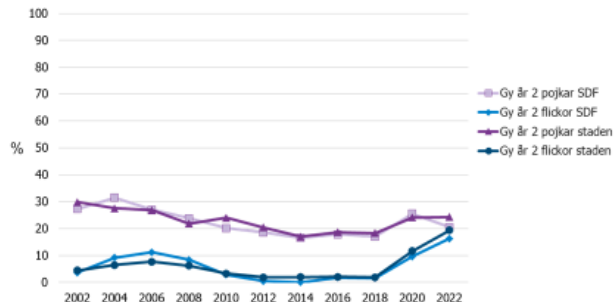
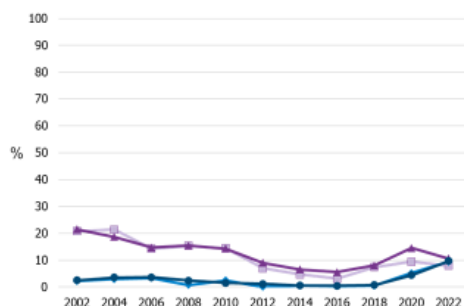
## Andelar som använt narkotika minst en gång de senaste fyra veckorna



## Andelar som röker dagligen eller ibland

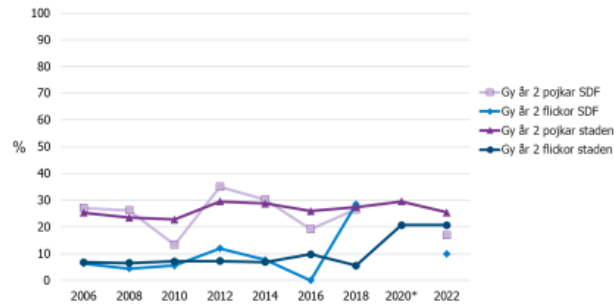
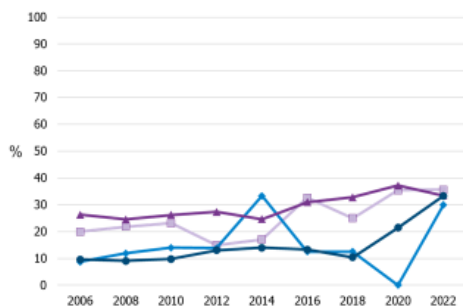


## Andelar som snusar dagligen eller ibland



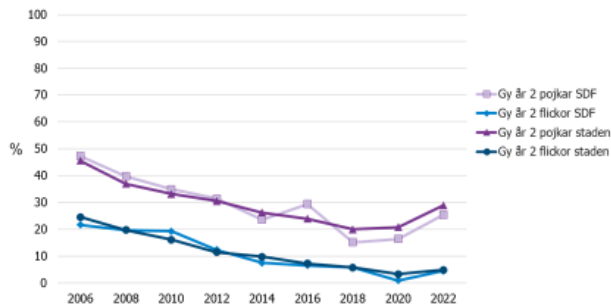
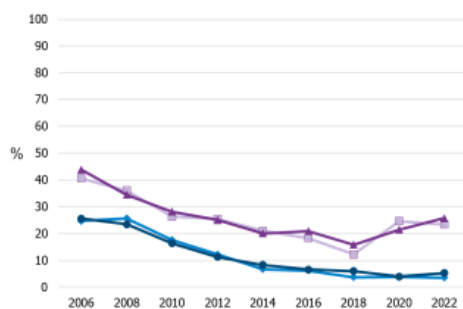
2002-2020 formulerades frågan Snusar du? Från 2022 baseras resultatet på både traditionellt snus med tobak och vitt snus/mikrogrönska.

## Andelar som upplevt problem av sitt spelande



Problem av spelande rapporteras av att ha valt svarsalternativen "1-2 ggr" eller "3 ggr eller fler" på minst en av frågorna nedan.  
 75a. Hur många gånger har du under de senaste 12 månaderna försökt minska ditt spelande?  
 75b. Hur många gånger har du under de senaste 12 månaderna känt dig rastlös och irriterad om du inte kunnat spela?  
 75c. Hur många gånger har du under de senaste 12 månaderna /jagt om hur mycket du spelat?

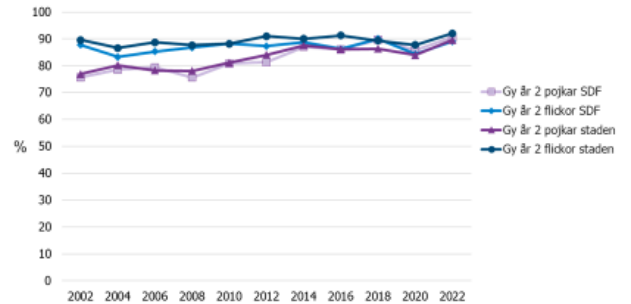
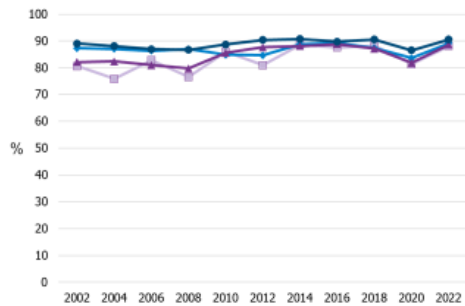
## Andelar som satsat pengar på spel under de senaste 12 månaderna



Exempel: kasinospel, pokerspel, spelautomater, Lott-låtar, tips, lotter, vadslagning eller liknande.  
 Frågan är omformulerad i år 2020 till svarsalternativen Nej/ja online ( dator, mobil, surfplatta) ja – på annat sätt. Tidigare tillägs svarsalternativen Nej/ja.

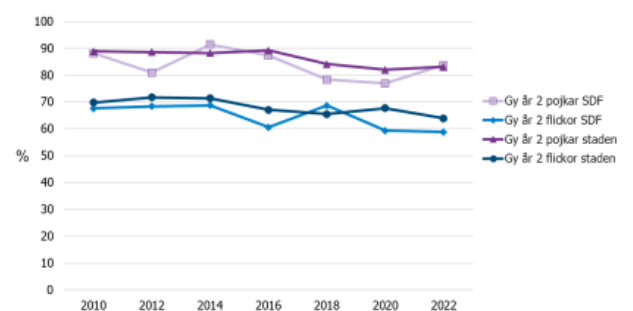
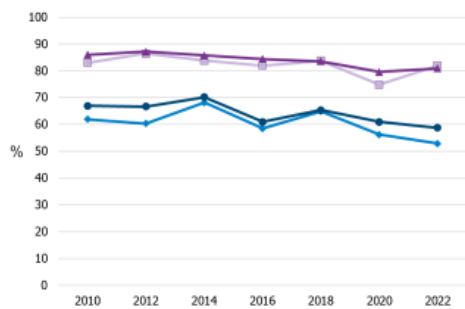


## Andelar som uppger att de inte blivit utsatta för hot och våld



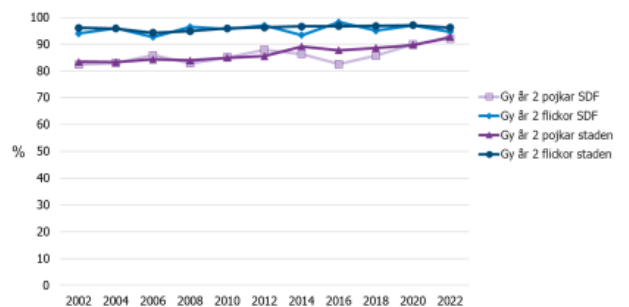
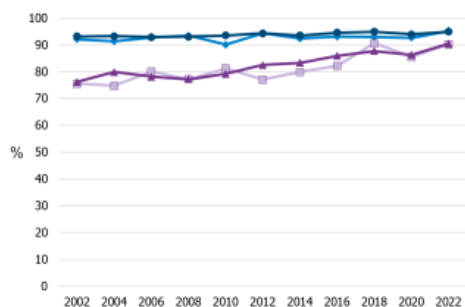
Bes för myckelaktet är samtliga som besvarat fråga 80aa och/eller fråga 80da. Har du varit med om något av följande under de senaste 12 månaderna? 80aa "Känt dig allvarigt hotad?" 80da "Blivit misshandlad". Diagrammet visar andelar som svarat Nej på båda frågorna.

## Andelar som känner sig trygga i sitt bostadsområde



Fråga 102 formulering: "Om du går ut ensam sent en kväll i området där du bor, känner du dig då...". Diagrammet visar sammanslagning av svarsalternativen: "Elevet som uppger att de känner sig trygga eller mycket trygga".

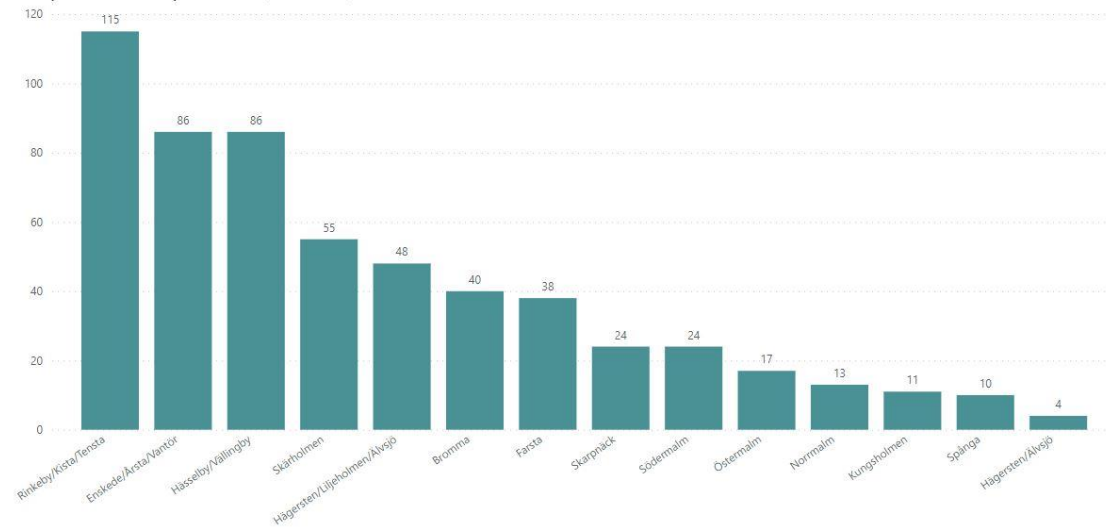
## Andelar som inte burit vapen (t.ex kniv eller knogjärn) de senaste 12 månaderna



Andelar som uppger Ingen gång på fråga 77a "Burit vapen (t.ex. kniv eller knogjärn)".

## Statistik utbildningsförvaltningen

Antal placerade elever per stadsdel (Grundskola)



	Meritvärde			Behörighet			Alla E		
2021	2022	2023	2021	2022	2023	2021	2022	2023	
224,9	230,8	226,6	80,2	82,6	80,3	70,8	75,6	70,7	

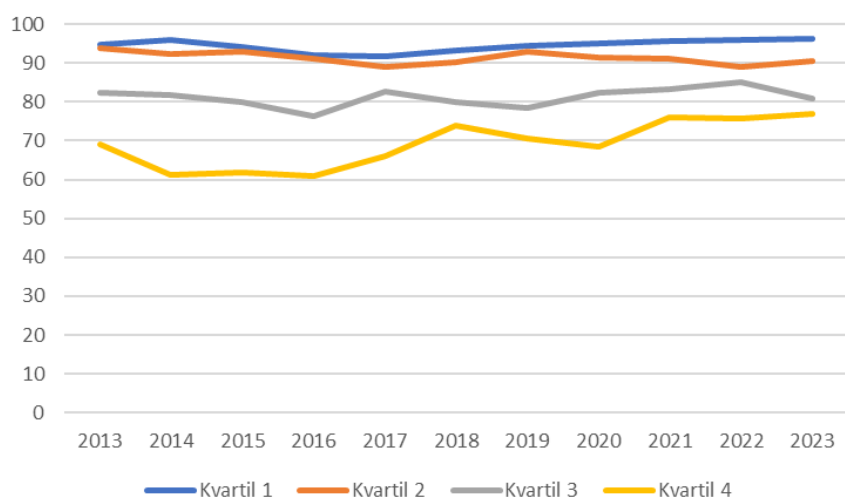
**Tabell 1.** Resultat årskurs 9, inkl nyanlända, åren 2021-2023 för kommunala skolor i Enskede Årsta Vantör.

	Meritvärde			Behörighet			Alla E		
2021	2022	2023	2021	2022	2023	2021	2022	2023	
218,7	214,5	226,6	81,2	78,4	77,9	68,7	70,0	71,2	

**Tabell 2.** Resultat årskurs 6, inkl nyanlända, åren 2021-2023 för kommunala skolor i Enskede Årsta Vantör

Skolenhet	Socioekonomiskt index 2023	Kvartil
Bandhagens skola	185	4
Bäckahagens skola	225	4
Enskede skola	25	1
Enskedefältets skola	148	3
Hagsätraskolan	274	4
Hammarbyskolan södra	107	3
Lindeskolan	98	3
Ormkärrsskolan	172	4
Rågsveds grundskola	347	4
Skanskvarnsskolan	92	2
Snösätraskolan	253	4
Sturebyskolan	28	1
Årstaskolan	87	2
Örbyskolan	128	3
Östbergaskolan	284	4

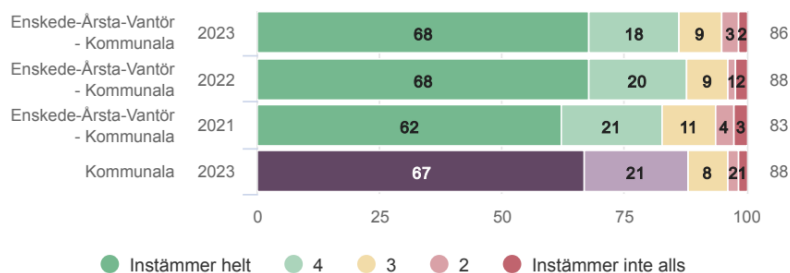
**Tabell 3.** Socioekonomiskt index per skola i Enskede Årsta Vantör



**Tabell 4:** Andel behöriga till yrkesprogram (%), årskurs 9, 2013 – 2023 efter skolornas socioekonomiska index, kvartilsuppdelat (ovägt medelvärde).

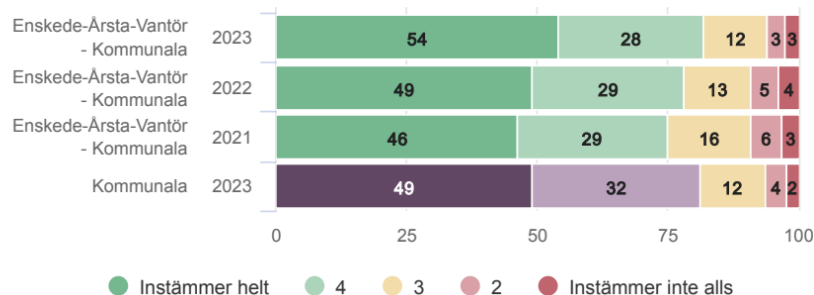
## Åk 2

Jag känner mig trygg i skolan



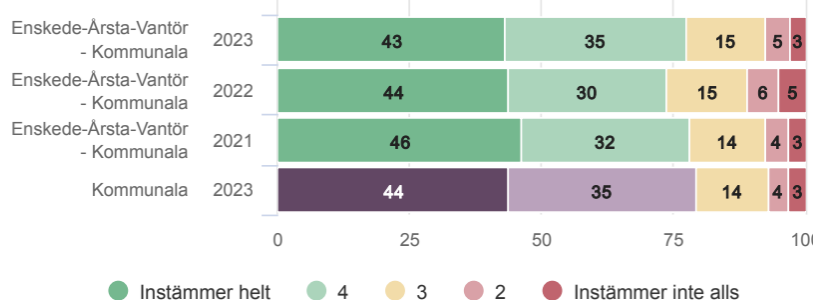
## Åk 5

Jag känner mig trygg i skolan

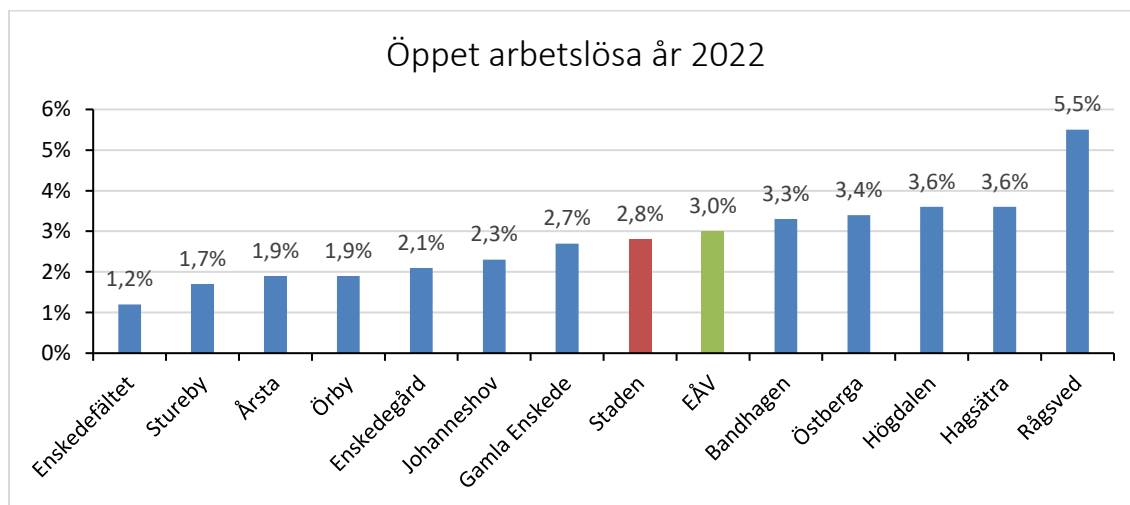


## Åk 8

Jag känner mig trygg i skolan



## Statistik områdesfakta



Diarienummer:

Lokalpolisområde Farsta och Globen:

Enskede-Årsta-Vantör stadsdelsförvaltning:

Utbildningsförvaltning

A675.448/2023

EÅV 2023/976

UTBF 2023/6803

Sid 95 av 95