

Resultat för brukarundersökning 2025:
Utförarverksamheter inom funktionshinderområdet

Daglig verksamhet LSS **Farsta egen regi**

Beställare av undersökningen: Stockholms stad

Rapporten visar resultat från stadsdelens egna utförare
Svarsfrekvens: 85% (28 svar)

Innehåll

Innehåll

Om undersökningen

Resultat

- Positiva per fråga
- Per fråga
- Jämfört med tidigare mätningar
- Tabeller

Om undersökningen

Bakgrund

Sveriges Kommuner och Regioner (SKR) stöttar kommuner och privata aktörer i arbetet med brukarundersökningar. Undersökningarna ger brukare en möjlighet att framföra sina åsikter om stöden samt ger verksamheter kunskapsunderlag för förbättringsarbete.

Undersökningar genomförs inom utförarverksamheter inom funktionshinderområdet, placerade barn och unga, öppna insatser inom social barn- och ungdomsvård och myndighetskontakten inom individ- och familjeomsorg samt funktionshinderområdet.

Undersökningsperioden för SKR:s brukarundersökningar 2025 är 1 september till 31 oktober och genomförs med en gemensam undersökningstjänst som tillhandahålls av Origo Group AB. Kommuner och privata aktörer bestämmer själva vilka undersökningar de deltar i samt när genomförandet ska ske under undersökningsperioden.

Utförarverksamheter inom funktionshinderområdet

Undersökningen utförarverksamheter inom funktionshinderområdet riktar sig till personer från 18 år som har boende enligt lagen om stöd och service till vissa funktionshindrade (LSS) i gruppboende och serviceboende, boende och boendestöd enligt socialtjänstlagen (SoL), daglig verksamhet enligt LSS, sysselsättning inom socialpsykiatri och personlig assistans enligt LSS eller socialförsäkringsbalken (SFB). Undersökningen är en totalundersökning där alla brukare vid enheten, som själva eller med hjälp av frågeassistent kan svara på undersökningen, ska erbjudas att delta. Brukaren kan själv välja mellan att få enkäten i endast text på svenska eller med bildstödet pictogram. Det finns även en uppläsningfunktion. Enkäter kan svaras på genom webbenkät eller pappersenkät. Verksamheten bestämmer själv tillvägagångssätt.

Denna rapport gäller: Farsta egen regi, Daglig verksamhet LSS

Mer information om undersökningen finns på:

<https://skr.se/skr/tjanster/statistik/socialtjanst/brukarundersokningar/utforarverksamheterfunktionshinderomradet.11638.html>

<https://www.origogroup.com/skr/>

Svarsfrekvens

Antal brukare som ingick i målgruppen för denna rapport är 33. Totalt sett har 28 svar inkommit. Det innebär att svarsfrekvensen är 85%. En låg svarsfrekvens eller ett litet antal deltagare i undersökningen innebär att resultaten bör tolkas med försiktighet.

Om resultaten

Resultatredovisning

Resultatet presenteras i Origo Groups enkätportal och rapporten utgår från den kommun eller privata aktör som har beställt undersökningen. Resultaten presenteras under förutsättning att minst fem svar lämnats för en enkät. Vid färre än fem svar finns risk att röja enskilda personers identitet.

Svarsalternativen "vet inte/vill inte svara" exkluderas från beräkningen så att resultatet summerar till hundra procent utan alternativen "vet inte/vill inte svara". Andel som har svarat "vet inte/vill inte svara" på en fråga, redovisas per fråga.

Tilläggsfrågor

Kommuner och privata aktörer har haft möjlighet att beställa tilläggsfrågor. Resultaten för dessa frågor redovisas sist per kapitel i rapporten.

Resultaten i Kolada

Resultaten från brukarundersökningarna presenteras även i databasen Kolada. Resultaten redovisas där per geografisk kommun.

Resultaten för undersökningarna placerade barn och unga, öppna insatser inom social barn- och ungdomsvård och myndighetskontakten inom individ- och familjeomsorg samt funktionshinderområdet presenteras med summan av andelarna för de två positiva svarsalternativen. Resultaten för undersökningen utförarverksamheter inom funktionshinderområdet presenteras med samtliga svarsalternativ.

Tillgänglighet

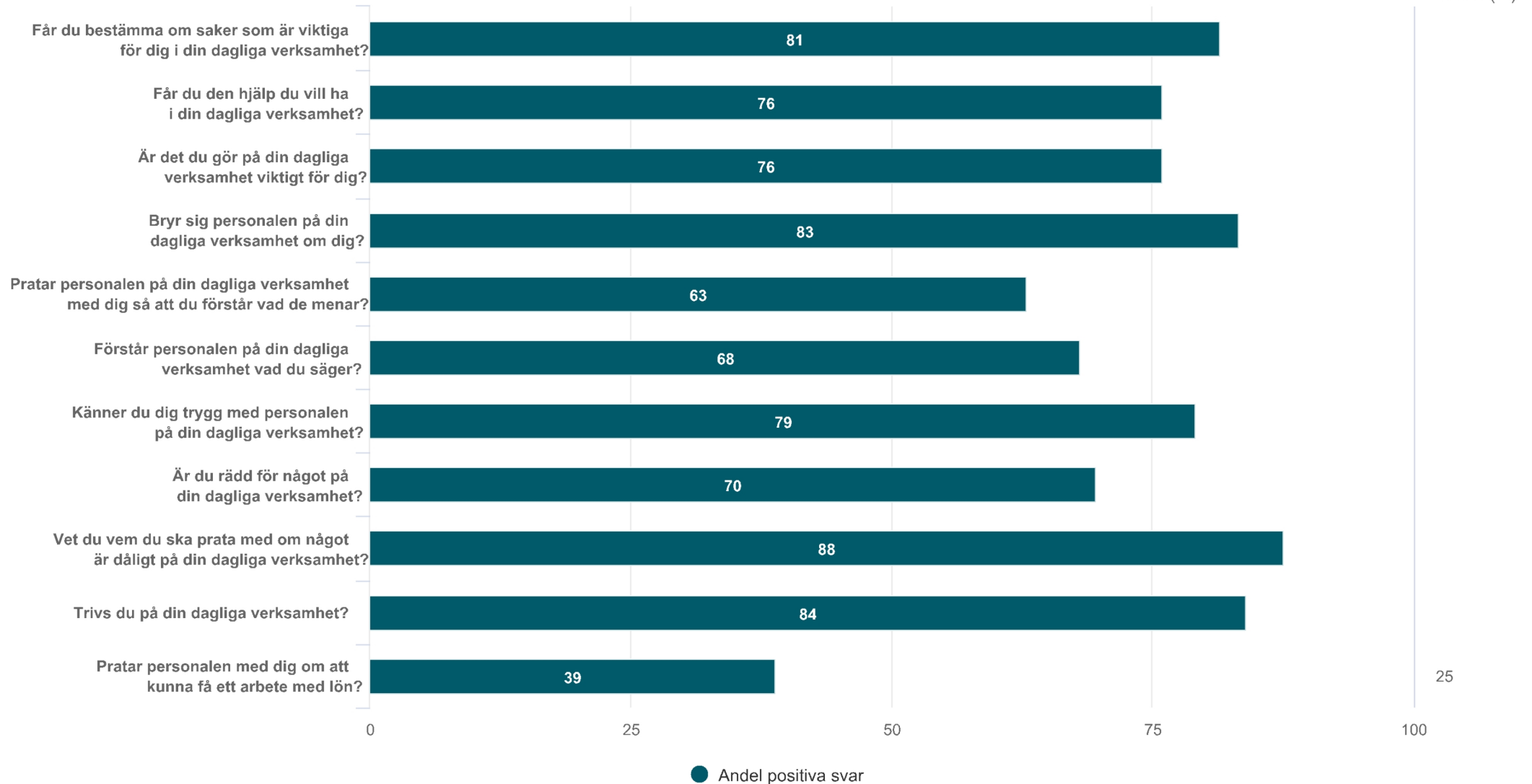
Den här rapporten är tillgänglighetsanpassad enligt gällande regler

Andel positiva per fråga

Översikt andel positiva svar

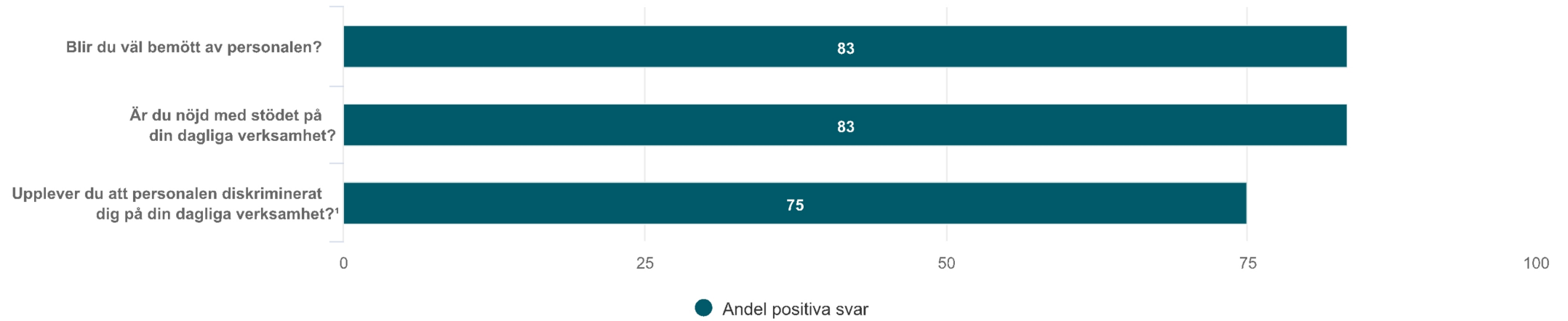
Farsta egen regi - Daglig verksamhet LSS (28 svar, 85%)

Andel
vet inte (%)



Översikt andel positiva svar

Farsta egen regi - Daglig verksamhet LSS (28 svar, 85%)



¹Observera den omvända skalan



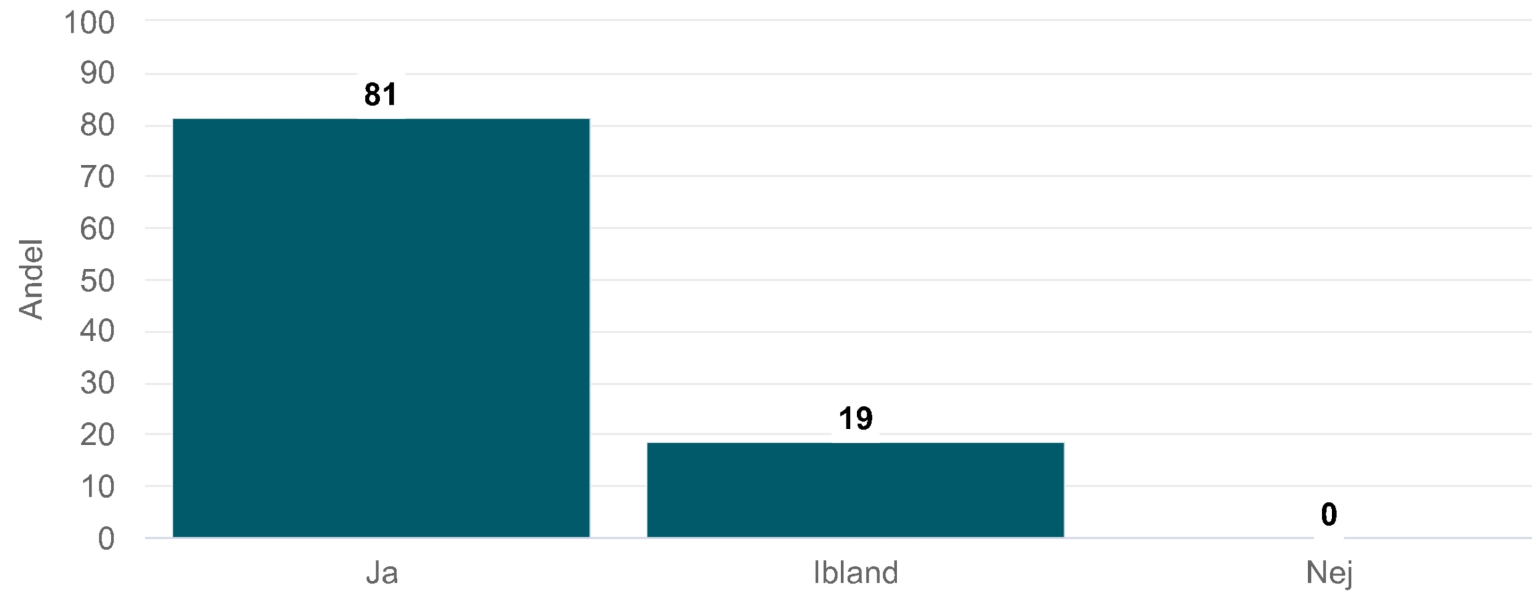
Sveriges
Kommuner
och Regioner

Origo Group

Per fråga

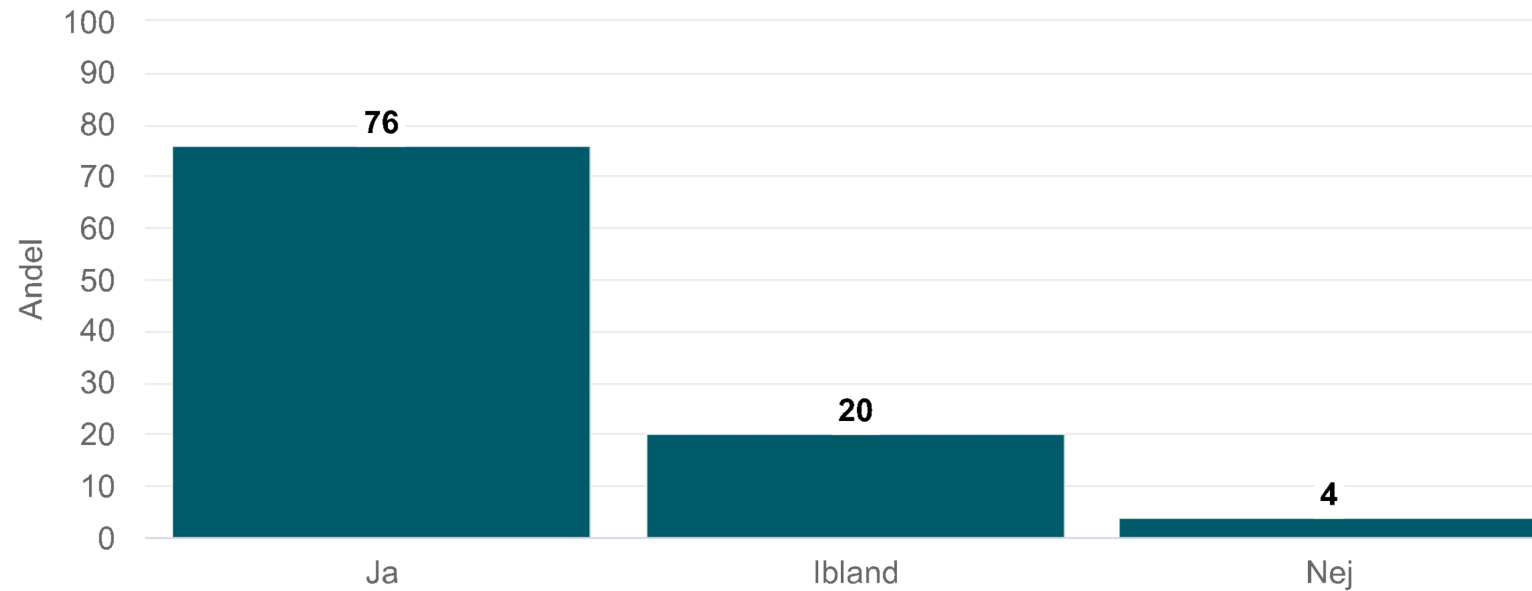
Får du bestämma om saker som är viktiga för dig i din dagliga verksamhet?

Farsta egen regi - Daglig verksamhet LSS (27 svar)



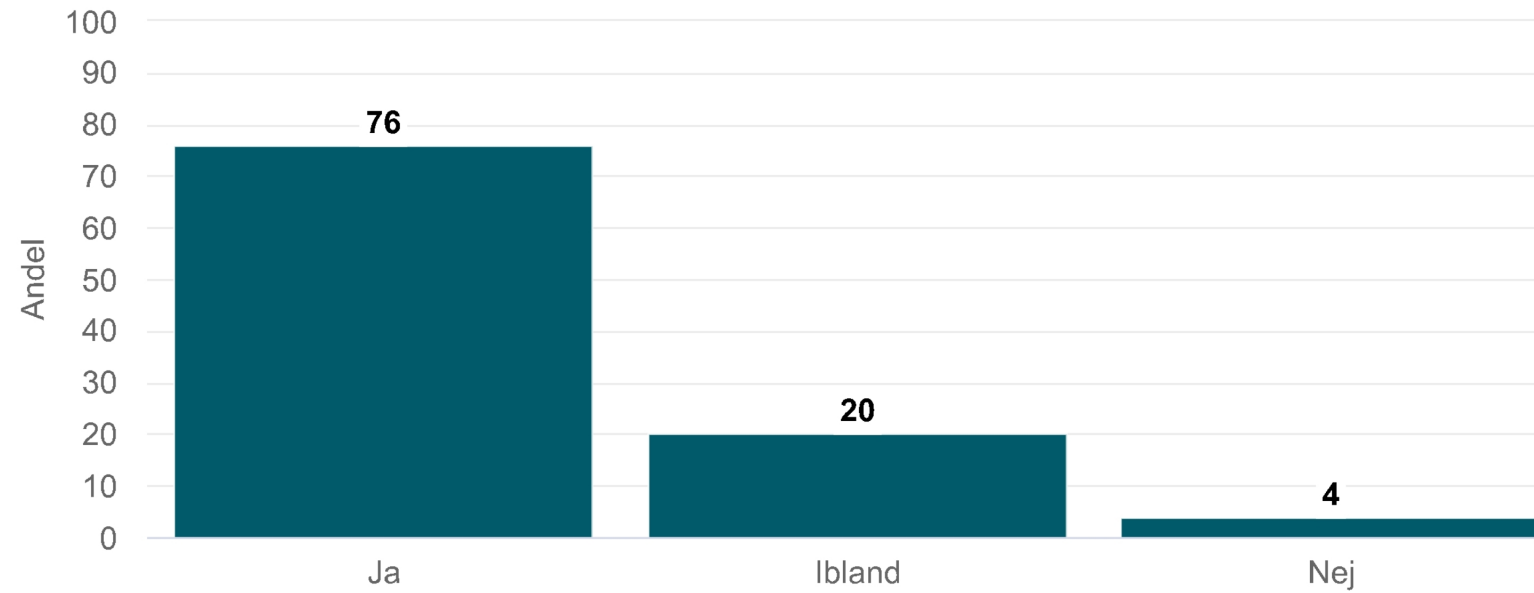
Får du den hjälp du vill ha i din dagliga verksamhet?

Farsta egen regi - Daglig verksamhet LSS (25 svar)



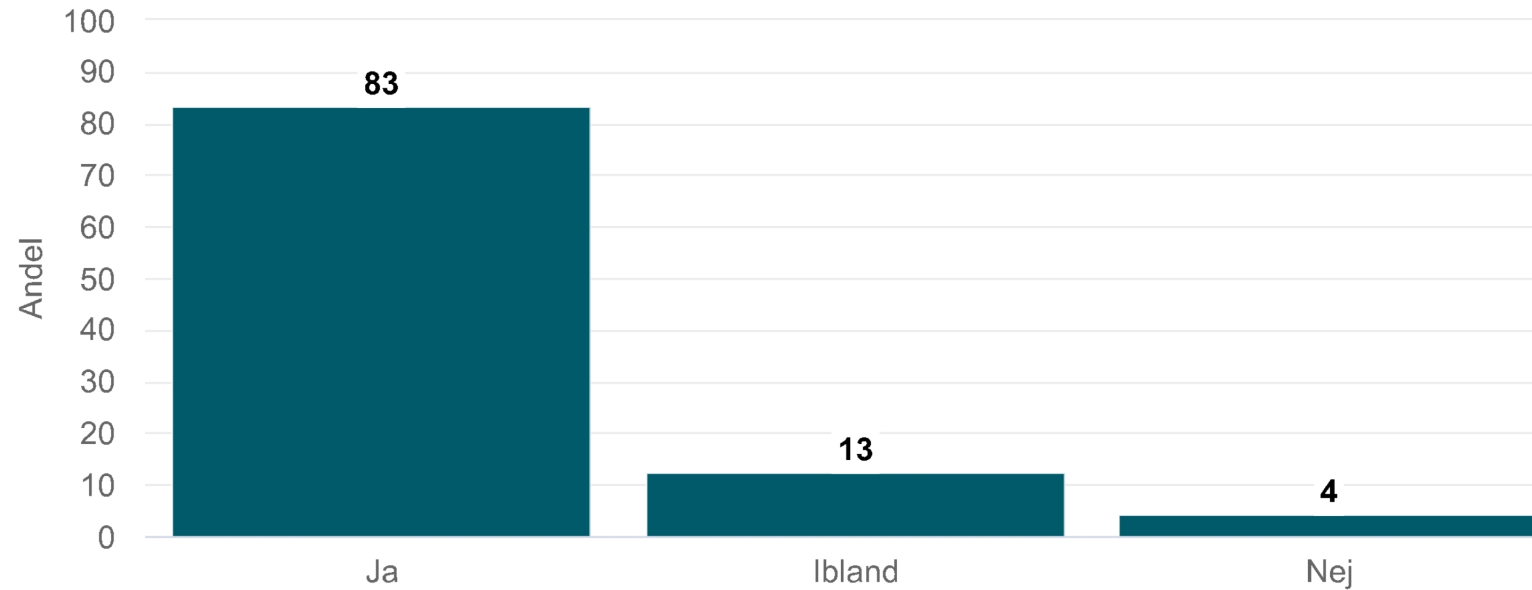
Är det du gör på din dagliga verksamhet viktigt för dig?

Farsta egen regi - Daglig verksamhet LSS (25 svar)



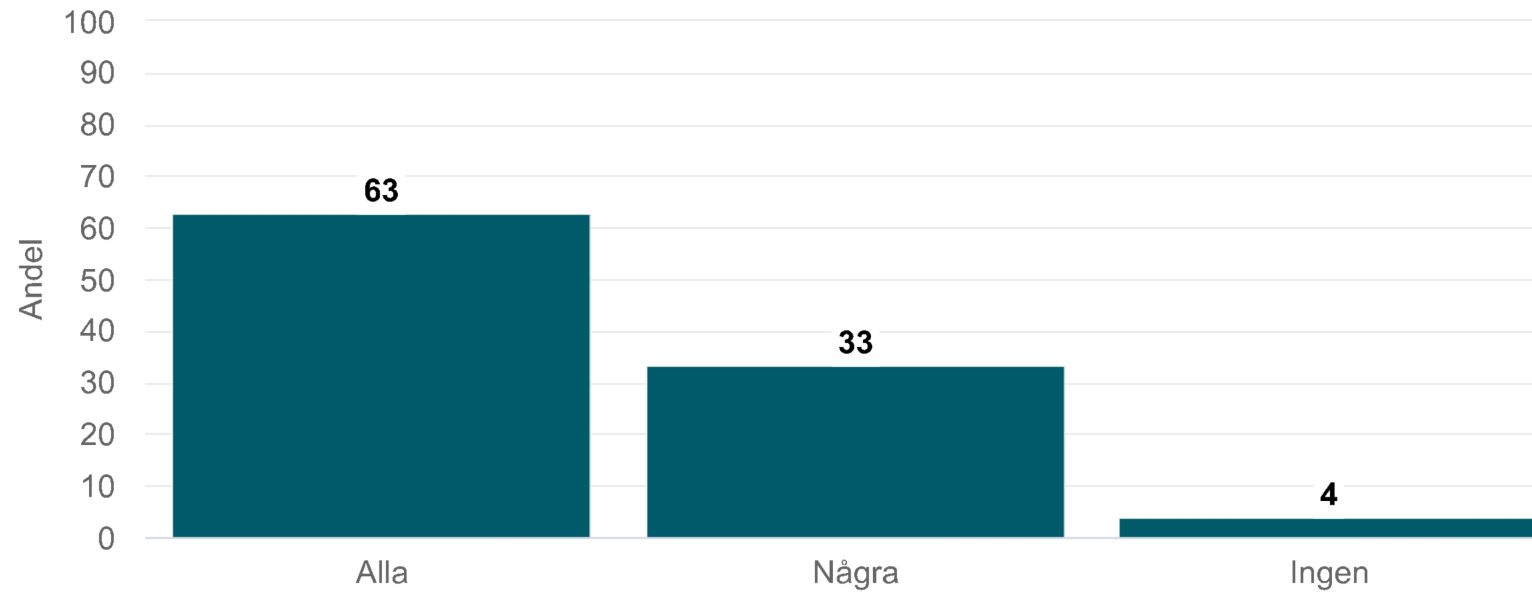
Bryr sig personalen på din daglige verksamhet om dig?

Farsta egen regi - Daglig verksamhet LSS (24 svar)



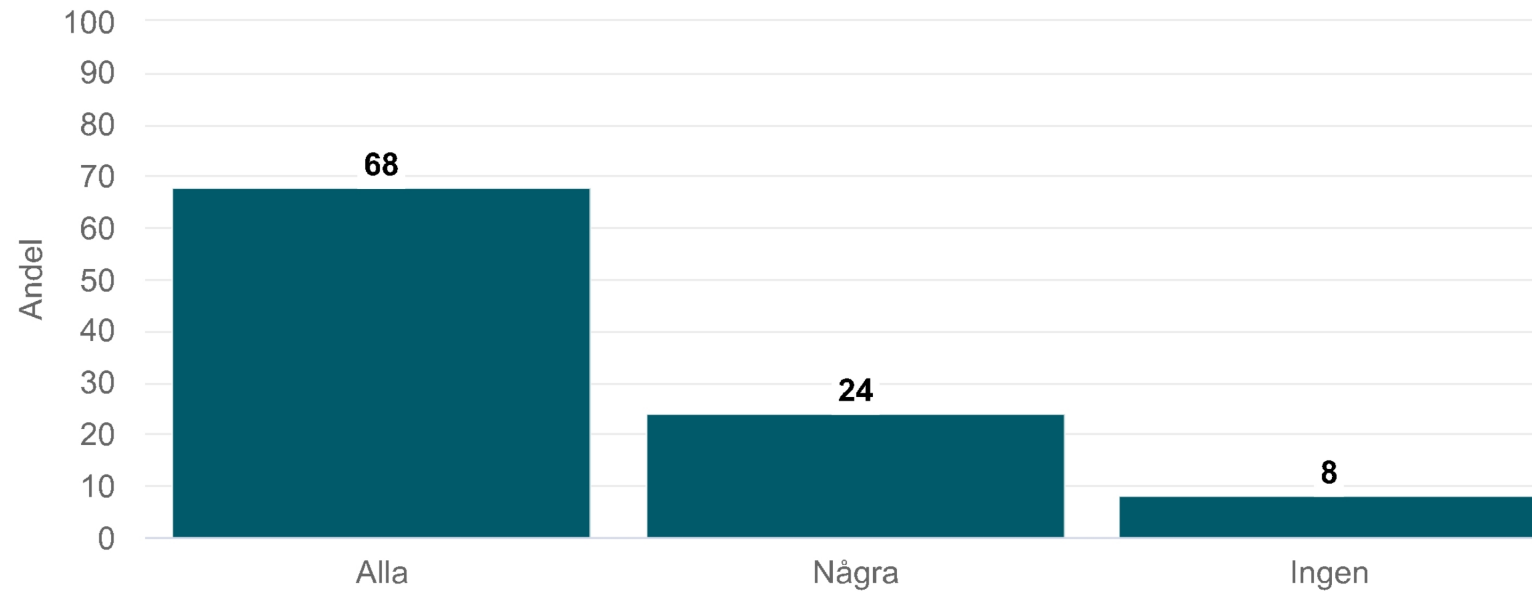
Pratar personalen på din dagliga verksamhet med dig så att du förstår vad de menar?

Farsta egen regi - Daglig verksamhet LSS (27 svar)



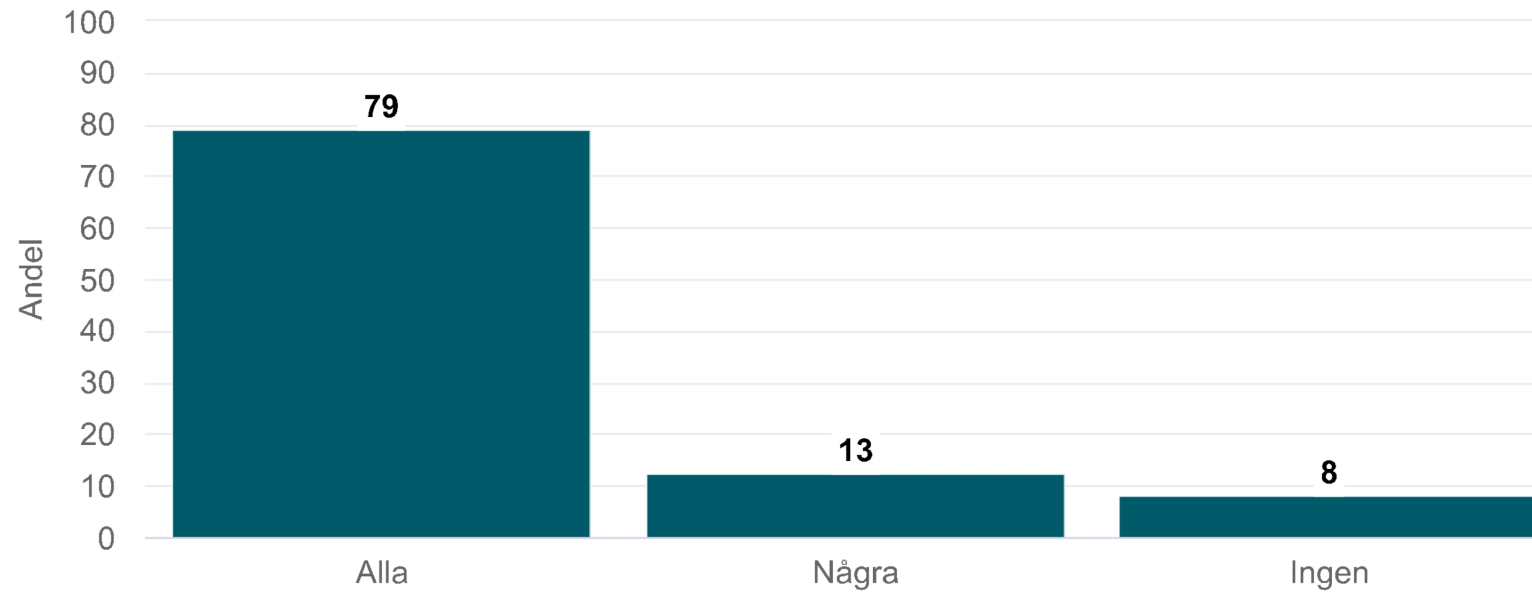
Förstår personalen på din dagliga verksamhet vad du säger?

Farsta egen regi - Daglig verksamhet LSS (25 svar)



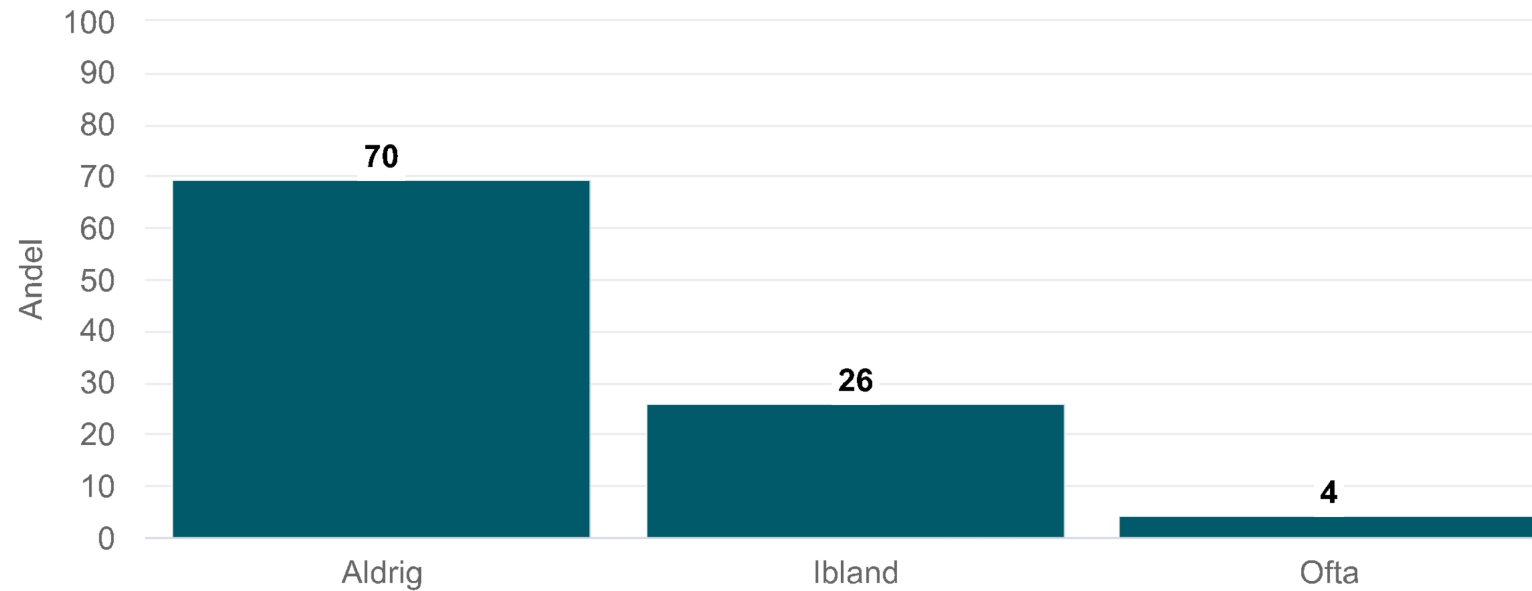
Känner du dig trygg med personalen på din dagliga verksamhet?

Farsta egen regi - Daglig verksamhet LSS (24 svar)



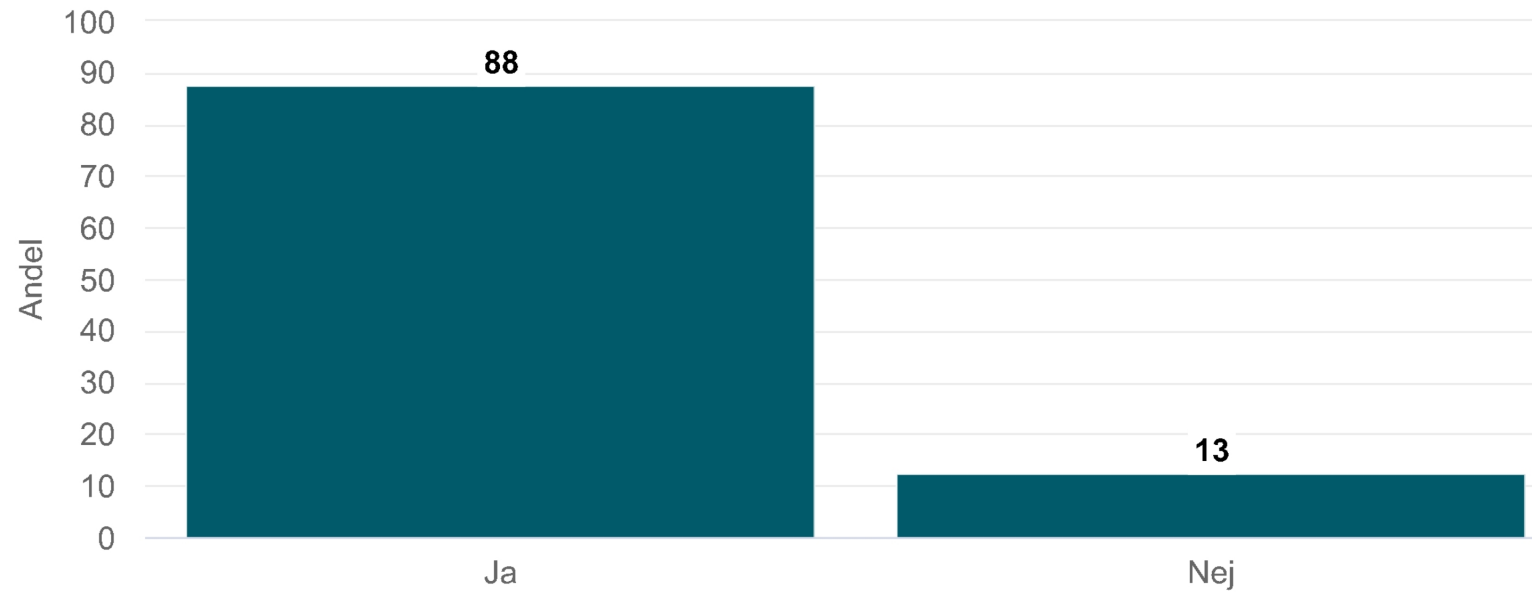
Är du rädd för något på din dagliga verksamhet?

Farsta egen regi - Daglig verksamhet LSS (23 svar)



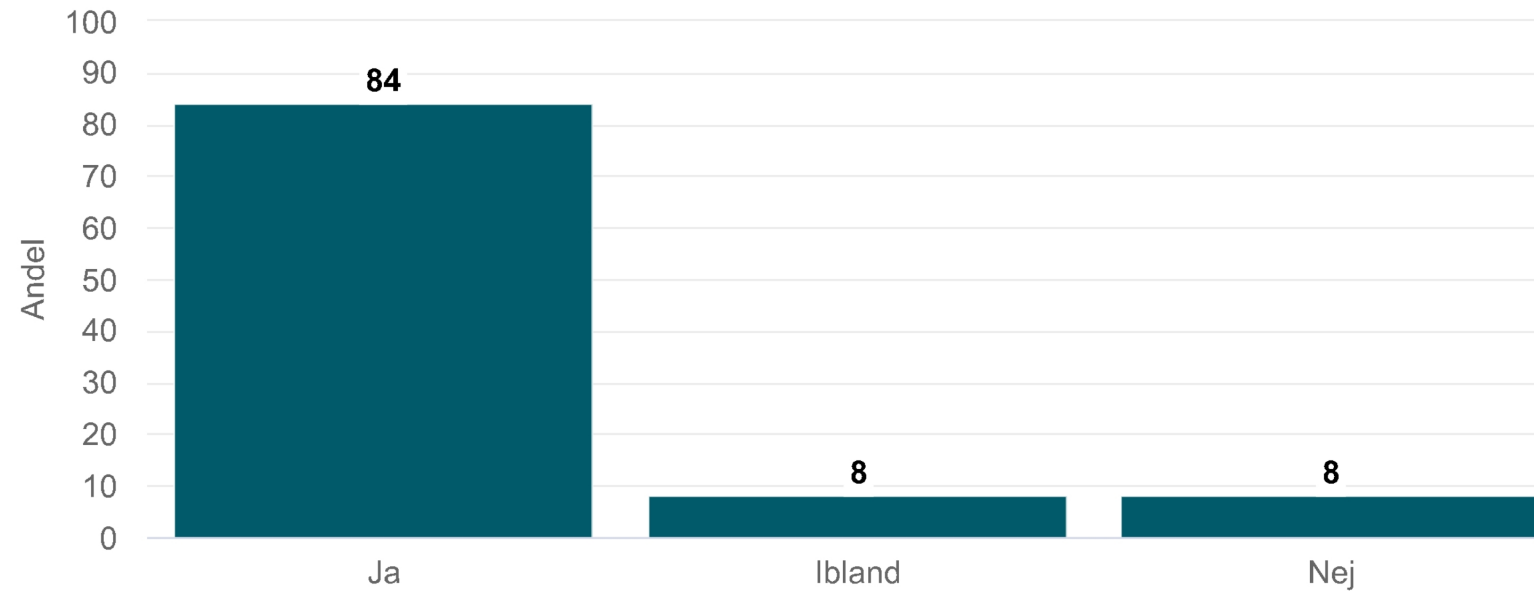
Vet du vem du ska prata med om något är dåligt på din dagliga verksamhet?

Farsta egen regi - Daglig verksamhet LSS (24 svar)



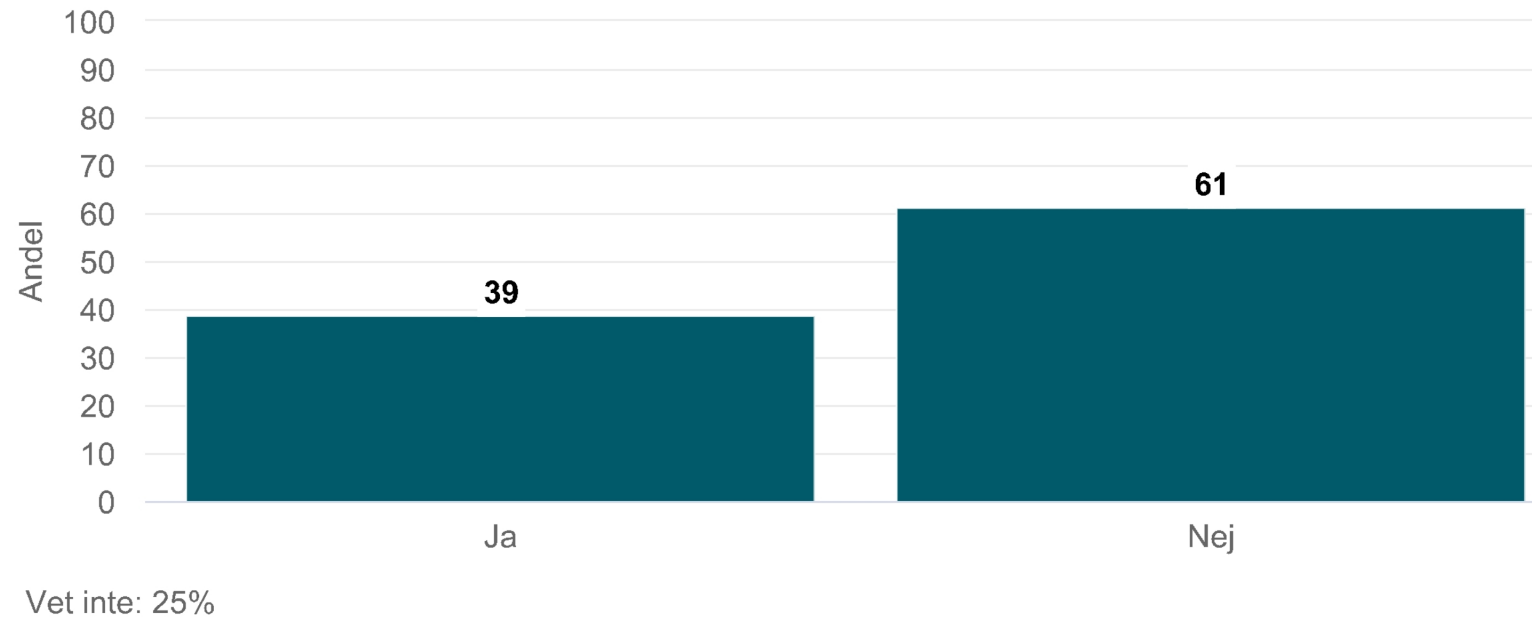
Trivs du på din dagliga verksamhet?

Farsta egen regi - Daglig verksamhet LSS (25 svar)



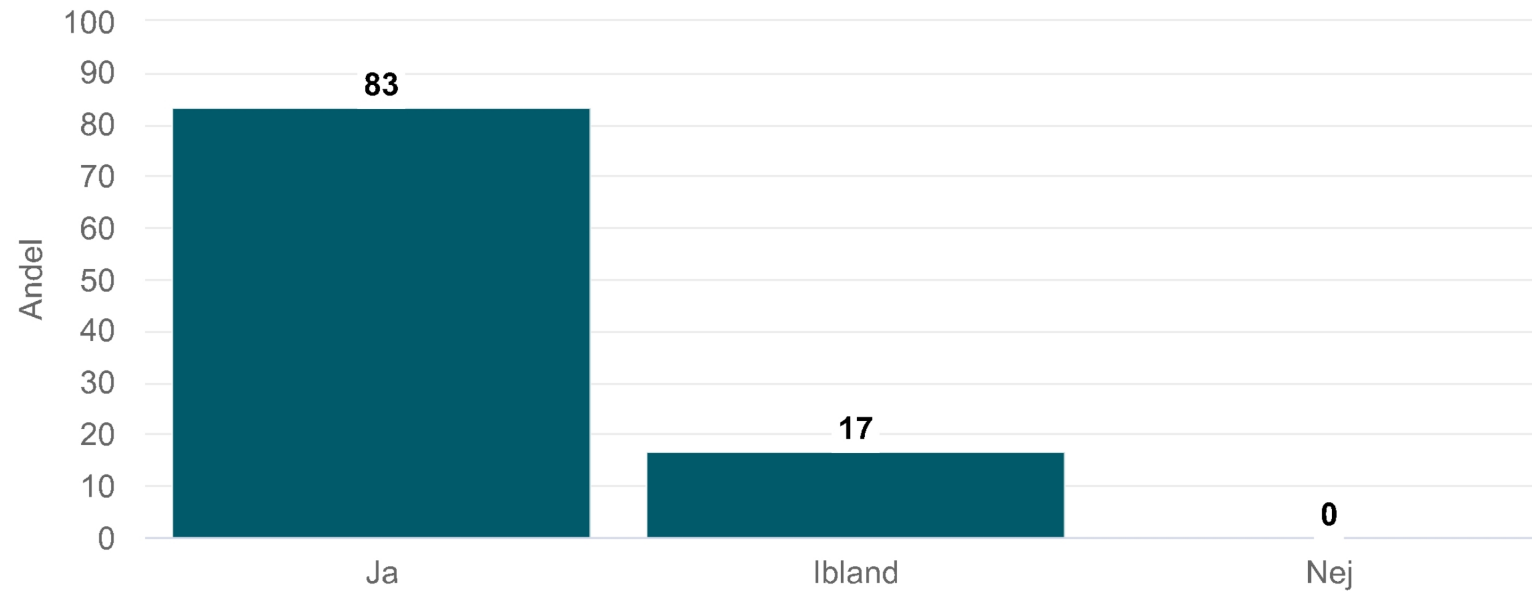
Pratar personalen med dig om att kunna få ett arbete med lön?

Farsta egen regi - Daglig verksamhet LSS (24 svar)



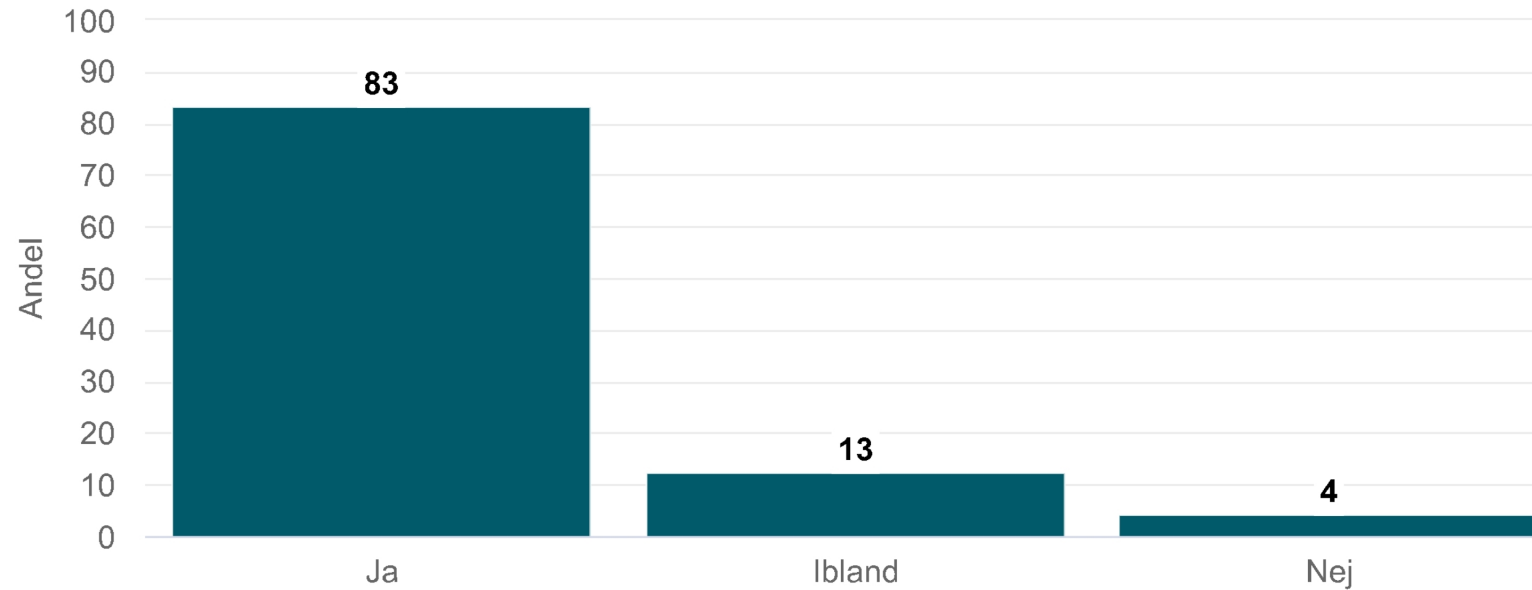
Blir du väl bemött av personalen?

Farsta egen regi - Daglig verksamhet LSS (24 svar)



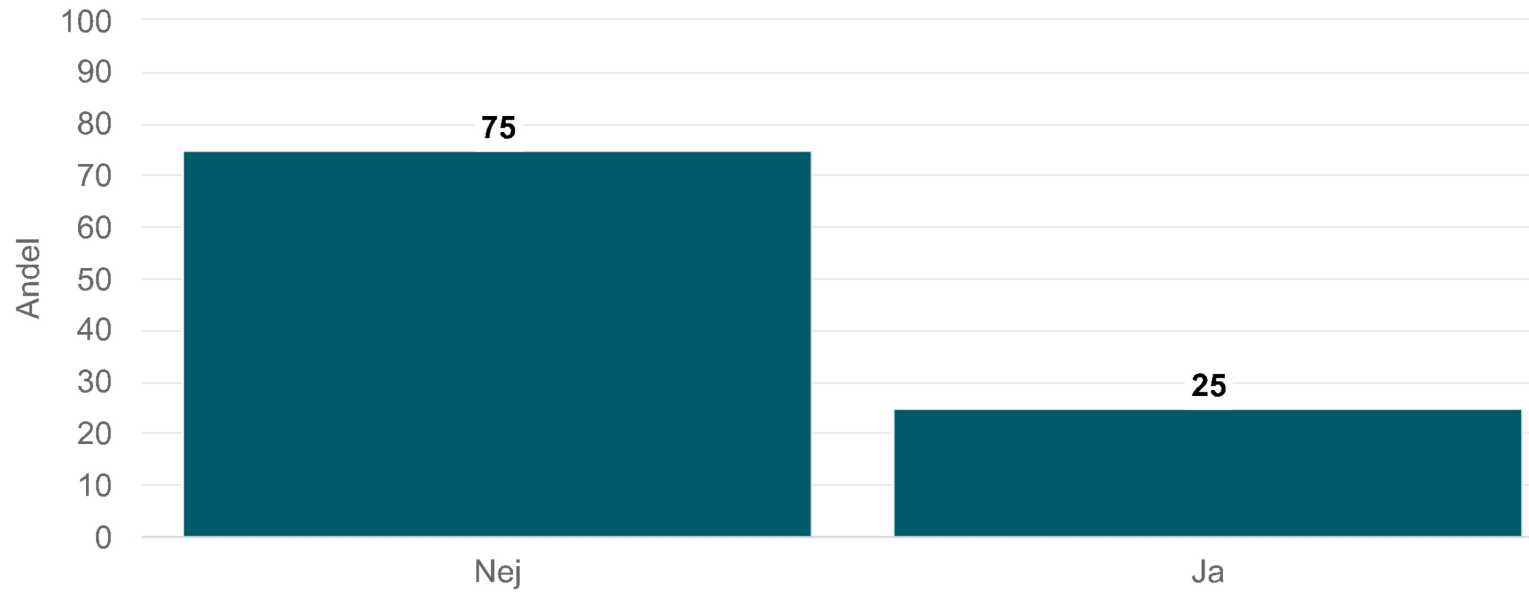
Är du nöjd med stödet på din dagliga verksamhet?

Farsta egen regi - Daglig verksamhet LSS (24 svar)



Uppllever du att personalen diskriminerat dig på din dagliga verksamhet?

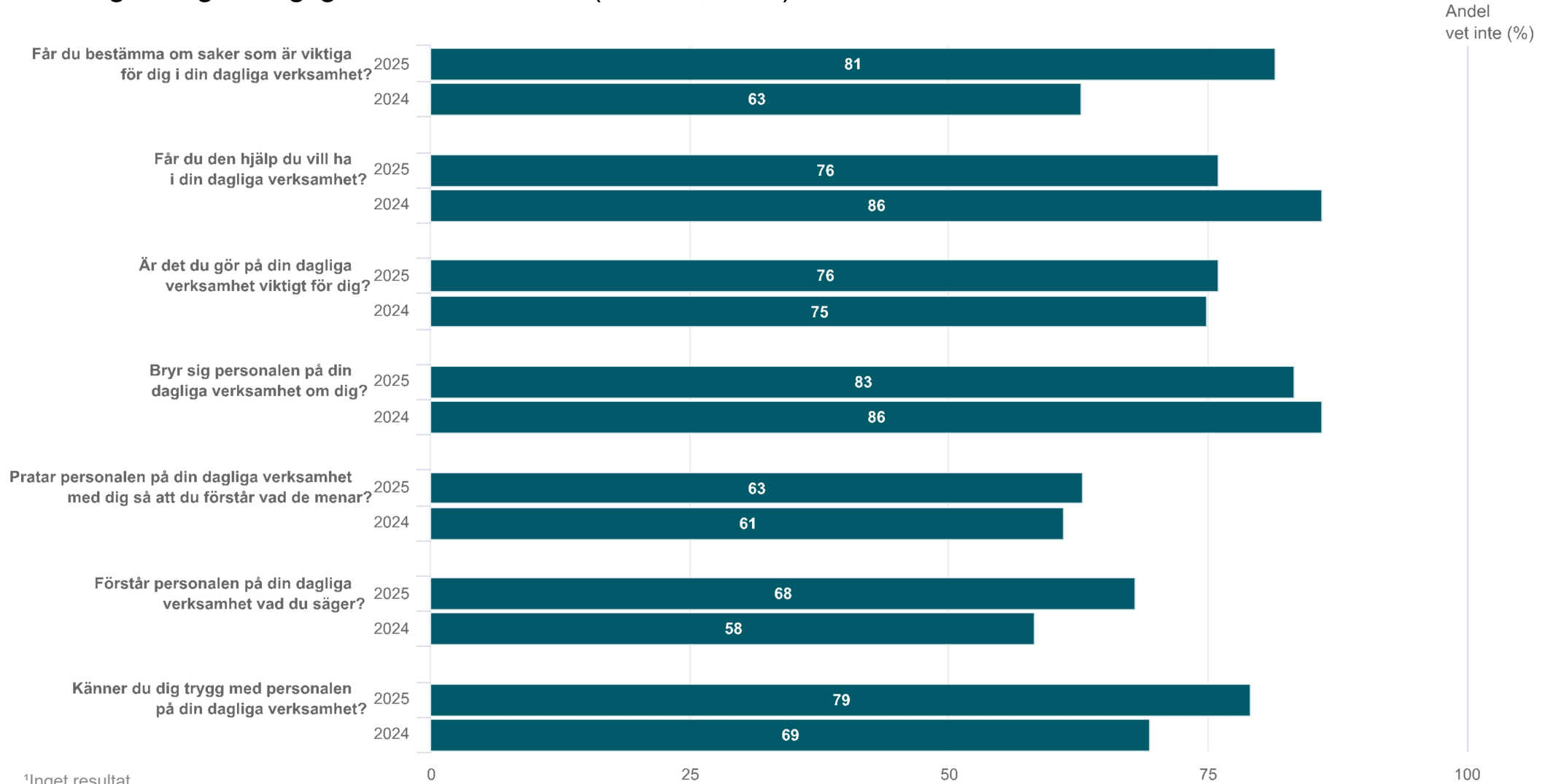
Farsta egen regi - Daglig verksamhet LSS (24 svar)



Jämfört med tidigare mätningar

Jämfört med tidigare mätningar

Farsta egen regi - Daglig verksamhet LSS (28 svar, 85%)



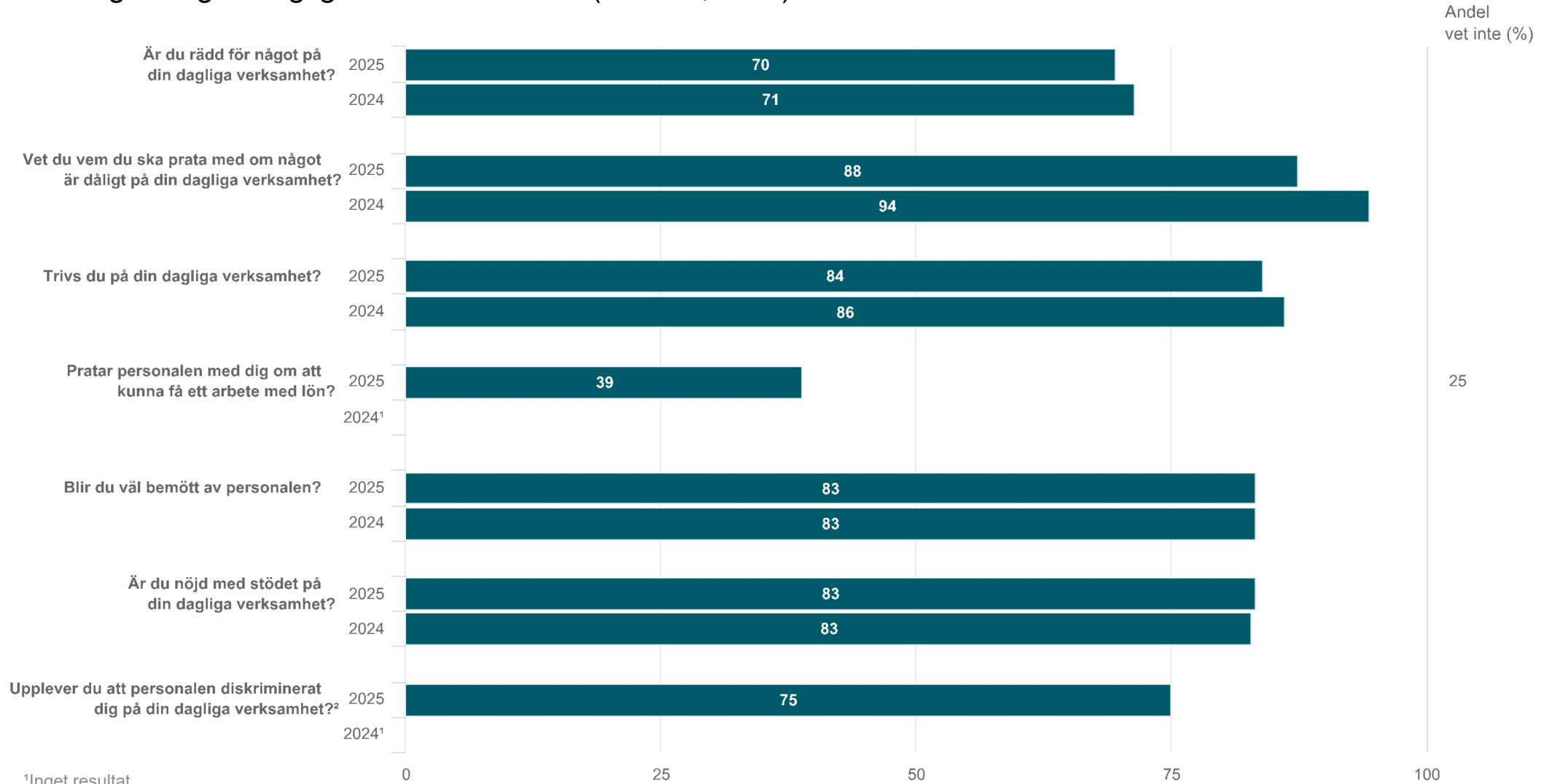
¹Inget resultat

²Observera den omvända skalan

● Andel positiva svar

Jämfört med tidigare mätningar

Farsta egen regi - Daglig verksamhet LSS (28 svar, 85%)



¹Inget resultat

²Observera den omvända skalan

● Andel positiva svar

Tabeller

Får du bestämma om saker som är viktiga för dig i din dagliga verksamhet?

Stockholms stad - Daglig verksamhet LSS (28 svar, 85%)

| | Stockh olms stad 2025 | Stockh olms stad 2024 | Stockh olms stad 2023 ¹ | Farsta egen regi 2025 | Farsta egen regi 2024 | Farsta egen regi 2023 ¹ | Nation ellt 2025 | Nation ellt 2024 | Nation ellt 2023 |
|--------|--------------------------------|--------------------------------|---|--------------------------------|--------------------------------|---|------------------------|------------------------|------------------------|
| Ja | 85 | 85 | | 81 | 63 | | 80 | 80 | 77 |
| Ibland | 13 | 13 | | 19 | 37 | | 17 | 17 | 19 |
| Nej | 2 | 2 | | 0 | 0 | | 3 | 3 | 4 |

¹Inget resultat

Får du den hjälp du vill ha i din dagliga verksamhet?

Stockholms stad - Daglig verksamhet LSS (28 svar, 85%)

| | Stockholms stad 2025 | Stockholms stad 2024 | Stockholms stad 2023 ¹ | Farsta egen regi 2025 | Farsta egen regi 2024 | Farsta egen regi 2023 ¹ | Nationellt 2025 | Nationellt 2024 | Nationellt 2023 |
|--------|----------------------|----------------------|-----------------------------------|-----------------------|-----------------------|------------------------------------|-----------------|-----------------|-----------------|
| Ja | 87 | 87 | | 76 | 86 | | 87 | 87 | 86 |
| Ibland | 12 | 11 | | 20 | 14 | | 11 | 11 | 11 |
| Nej | 2 | 2 | | 4 | 0 | | 2 | 2 | 2 |

¹Inget resultat

Är det du gör på din dagliga verksamhet viktigt för dig?

Stockholms stad - Daglig verksamhet LSS (28 svar, 85%)

| | Stockholms stad 2025 | Stockholms stad 2024 | Stockholms stad 2023 ¹ | Farsta egen regi 2025 | Farsta egen regi 2024 | Farsta egen regi 2023 ¹ | Nationellt 2025 | Nationellt 2024 | Nationellt 2023 |
|--------|----------------------|----------------------|-----------------------------------|-----------------------|-----------------------|------------------------------------|-----------------|-----------------|-----------------|
| Ja | 83 | 85 | | 76 | 75 | | 84 | 84 | 84 |
| Ibland | 14 | 13 | | 20 | 22 | | 13 | 13 | 13 |
| Nej | 3 | 2 | | 4 | 3 | | 3 | 3 | 3 |

¹Inget resultat

Bryr sig personalen på din dagliga verksamhet om dig?

Stockholms stad - Daglig verksamhet LSS (28 svar, 85%)

| | Stockholms stad 2025 | Stockholms stad 2024 | Stockholms stad 2023 ¹ | Farsta egen regi 2025 | Farsta egen regi 2024 | Farsta egen regi 2023 ¹ | Nationellt 2025 | Nationellt 2024 | Nationellt 2023 |
|--------|----------------------|----------------------|-----------------------------------|-----------------------|-----------------------|------------------------------------|-----------------|-----------------|-----------------|
| Ja | 92 | 92 | | 83 | 86 | | 90 | 90 | 90 |
| Ibland | 7 | 7 | | 13 | 11 | | 8 | 8 | 8 |
| Nej | 1 | 2 | | 4 | 3 | | 2 | 2 | 2 |

¹Inget resultat

Pratar personalen på din dagliga verksamhet med dig så att du förstår vad de menar?

Stockholms stad - Daglig verksamhet LSS (28 svar, 85%)

| | Stockh olms stad 2025 | Stockh olms stad 2024 | Stockh olms stad 2023 ¹ | Farsta egen regi 2025 | Farsta egen regi 2024 | Farsta egen regi 2023 ¹ | Nation ellt 2025 | Nation ellt 2024 | Nation ellt 2023 |
|-------|--------------------------------|--------------------------------|---|--------------------------------|--------------------------------|---|------------------------|------------------------|------------------------|
| Alla | 82 | 81 | | 63 | 61 | | 81 | 80 | 79 |
| Några | 17 | 18 | | 33 | 39 | | 18 | 19 | 19 |
| Ingen | 1 | 1 | | 4 | 0 | | 1 | 1 | 2 |

¹Inget resultat

Förstår personalen på din dagliga verksamhet vad du säger?

Stockholms stad - Daglig verksamhet LSS (28 svar, 85%)

| | Stockh olms stad 2025 | Stockh olms stad 2024 | Stockh olms stad 2023 ¹ | Farsta egen regi 2025 | Farsta egen regi 2024 | Farsta egen regi 2023 ¹ | Nation ellt 2025 | Nation ellt 2024 | Nation ellt 2023 |
|-------|--------------------------------|--------------------------------|---|--------------------------------|--------------------------------|---|------------------------|------------------------|------------------------|
| Alla | 82 | 83 | | 68 | 58 | | 81 | 80 | 80 |
| Några | 16 | 16 | | 24 | 42 | | 17 | 18 | 18 |
| Ingen | 2 | 1 | | 8 | 0 | | 2 | 2 | 2 |

¹Inget resultat

Känner du dig trygg med personalen på din dagliga verksamhet?

Stockholms stad - Daglig verksamhet LSS (28 svar, 85%)

| | Stockholms stad 2025 | Stockholms stad 2024 | Stockholms stad 2023 ¹ | Farsta egen regi 2025 | Farsta egen regi 2024 | Farsta egen regi 2023 ¹ | Nationellt 2025 | Nationellt 2024 | Nationellt 2023 |
|-------|----------------------|----------------------|-----------------------------------|-----------------------|-----------------------|------------------------------------|-----------------|-----------------|-----------------|
| Alla | 88 | 86 | | 79 | 69 | | 86 | 86 | 85 |
| Några | 11 | 13 | | 13 | 31 | | 12 | 13 | 13 |
| Ingen | 1 | 1 | | 8 | 0 | | 1 | 2 | 2 |

¹Inget resultat

Är du rädd för något på din dagliga verksamhet?

Stockholms stad - Daglig verksamhet LSS (28 svar, 85%)

| | Stockholms stad 2025 | Stockholms stad 2024 | Stockholms stad 2023 ¹ | Farsta egen regi 2025 | Farsta egen regi 2024 | Farsta egen regi 2023 ¹ | Nationellt 2025 | Nationellt 2024 | Nationellt 2023 |
|--------|----------------------|----------------------|-----------------------------------|-----------------------|-----------------------|------------------------------------|-----------------|-----------------|-----------------|
| Aldrig | 79 | 80 | | 70 | 71 | | 77 | 76 | 76 |
| Ibland | 18 | 17 | | 26 | 26 | | 19 | 20 | 20 |
| Ofta | 3 | 3 | | 4 | 3 | | 4 | 4 | 4 |

¹Inget resultat

Vet du vem du ska prata med om något är dåligt på din dagliga verksamhet?

Stockholms stad - Daglig verksamhet LSS (28 svar, 85%)

| | Stockh olms stad 2025 | Stockh olms stad 2024 | Stockh olms stad 2023 ¹ | Farsta egen regi 2025 | Farsta egen regi 2024 | Farsta egen regi 2023 ¹ | Nation ellt 2025 | Nation ellt 2024 | Nation ellt 2023 |
|-----|--------------------------------|--------------------------------|---|--------------------------------|--------------------------------|---|------------------------|------------------------|------------------------|
| Ja | 93 | 93 | | 88 | 94 | | 91 | 91 | 91 |
| Nej | 7 | 7 | | 13 | 6 | | 9 | 9 | 9 |

¹Inget resultat

Trivs du på din dagliga verksamhet?

Stockholms stad - Daglig verksamhet LSS (28 svar, 85%)

| | Stockh olms stad 2025 | Stockh olms stad 2024 | Stockh olms stad 2023 ¹ | Farsta egen regi 2025 | Farsta egen regi 2024 | Farsta egen regi 2023 ¹ | Nation ellt 2025 | Nation ellt 2024 | Nation ellt 2023 |
|--------|--------------------------------|--------------------------------|---|--------------------------------|--------------------------------|---|------------------------|------------------------|------------------------|
| Ja | 87 | 88 | | 84 | 86 | | 87 | 87 | 86 |
| Ibland | 11 | 11 | | 8 | 11 | | 11 | 11 | 11 |
| Nej | 2 | 1 | | 8 | 3 | | 2 | 2 | 3 |

¹Inget resultat

Pratar personalen med dig om att kunna få ett arbete med lön?

Stockholms stad - Daglig verksamhet LSS (28 svar, 85%)

| | Stockholms stad | Farsta egen regi | Nationellt |
|----------|-----------------|------------------|------------|
| Ja | 49 | 39 | 49 |
| Nej | 51 | 61 | 51 |
| Vet inte | 21 | 25 | 24 |

* Resultaten redovisas exklusive svar för "Vet inte".

Blir du väl bemött av personalen?

Stockholms stad - Daglig verksamhet LSS (28 svar, 85%)

| | Stockholms stad 2025 | Stockholms stad 2024 | Farsta egen regi 2025 | Farsta egen regi 2024 |
|--------|-------------------------|-------------------------|--------------------------|--------------------------|
| Ja | 94 | 92 | 83 | 83 |
| Ibland | 5 | 7 | 17 | 14 |
| Nej | 1 | 1 | 0 | 3 |

Är du nöjd med stödet på din dagliga verksamhet?

Stockholms stad - Daglig verksamhet LSS (28 svar, 85%)

| | Stockholms stad 2025 | Stockholms stad 2024 | Farsta egen regi 2025 | Farsta egen regi 2024 |
|--------|-------------------------|-------------------------|--------------------------|--------------------------|
| Ja | 87 | 89 | 83 | 83 |
| Ibland | 11 | 9 | 13 | 14 |
| Nej | 2 | 2 | 4 | 3 |

Upplever du att personalen diskriminerat dig på din dagliga verksamhet?

Stockholms stad - Daglig verksamhet LSS (28 svar, 85%)

| | Stockholms stad | Farsta egen regi |
|-----|-----------------|------------------|
| Nej | 90 | 75 |
| Ja | 10 | 25 |