

Resultat för brukarundersökning 2025:  
Utförarverksamheter inom funktionshinderområdet

## **Daglig verksamhet LSS**

### **Edsvalla dagliga verksamhet**

Beställare av undersökningen: Stockholms stad

Svarsfrekvens: 100% (9 svar)

# Innehåll

## **Innehåll**

### **Om undersökningen**

### **Resultat**

- Positiva per fråga
- Per fråga
- Jämfört med tidigare mätningar
- Tabeller

# Om undersökningen

## Bakgrund

Sveriges Kommuner och Regioner (SKR) stöttar kommuner och privata aktörer i arbetet med brukarundersökningar. Undersökningarna ger brukare en möjlighet att framföra sina åsikter om stöden samt ger verksamheter kunskapsunderlag för förbättringsarbete.

Undersökningar genomförs inom utförarverksamheter inom funktionshinderområdet, placerade barn och unga, öppna insatser inom social barn- och ungdomsvård och myndighetskontakten inom individ- och familjeomsorg samt funktionshinderområdet.

Undersökningsperioden för SKR:s brukarundersökningar 2025 är 1 september till 31 oktober och genomförs med en gemensam undersökningstjänst som tillhandahålls av Origo Group AB. Kommuner och privata aktörer bestämmer själva vilka undersökningar de deltar i samt när genomförandet ska ske under undersökningsperioden.

## Utförarverksamheter inom funktionshinderområdet

Undersökningen utförarverksamheter inom funktionshinderområdet riktar sig till personer från 18 år som har boende enligt lagen om stöd och service till vissa funktionshindrade (LSS) i gruppboende och serviceboende, boende och boendestöd enligt socialtjänstlagen (SoL), daglig verksamhet enligt LSS, sysselsättning inom socialpsykiatri och personlig assistans enligt LSS eller socialförsäkringsbalken (SFB). Undersökningen är en totalundersökning där alla brukare vid enheten, som själva eller med hjälp av frågeassistent kan svara på undersökningen, ska erbjudas att delta. Brukaren kan själv välja mellan att få enkäten i endast text på svenska eller med bildstödet pictogram. Det finns även en uppläsningfunktion. Enkäter kan svaras på genom webbenkät eller pappersenkät. Verksamheten bestämmer själv tillvägagångssätt.

Denna rapport gäller: Edsvalla dagliga verksamhet, Daglig verksamhet LSS

Mer information om undersökningen finns på:

<https://skr.se/skr/tjanster/statistik/socialtjanst/brukarundersokningar/utforarverksamheterfunktionshinderomradet.11638.html>

<https://www.origogroup.com/skr/>

## Svarsfrekvens

Antal brukare som ingick i målgruppen för denna rapport är 9. Totalt sett har 9 svar inkommit. Det innebär att svarsfrekvensen är 100%. En låg svarsfrekvens eller ett litet antal deltagare i undersökningen innebär att resultaten bör tolkas med försiktighet.

# Om resultaten

## Resultatredovisning

Resultatet presenteras i Origo Groups enkätportal och rapporten utgår från den kommun eller privata aktör som har beställt undersökningen. Resultaten presenteras under förutsättning att minst fem svar lämnats för en enkät. Vid färre än fem svar finns risk att röja enskilda personers identitet.

Svarsalternativen "vet inte/vill inte svara" exkluderas från beräkningen så att resultatet summerar till hundra procent utan alternativen "vet inte/vill inte svara". Andel som har svarat "vet inte/vill inte svara" på en fråga, redovisas per fråga.

## Tilläggsfrågor

Kommuner och privata aktörer har haft möjlighet att beställa tilläggsfrågor. Resultaten för dessa frågor redovisas sist per kapitel i rapporten.

## Resultaten i Kolada

Resultaten från brukarundersökningarna presenteras även i databasen Kolada. Resultaten redovisas där per geografisk kommun.

Resultaten för undersökningarna placerade barn och unga, öppna insatser inom social barn- och ungdomsvård och myndighetskontakten inom individ- och familjeomsorg samt funktionshinderområdet presenteras med summan av andelarna för de två positiva svarsalternativen. Resultaten för undersökningen utförarverksamheter inom funktionshinderområdet presenteras med samtliga svarsalternativ.

## Tillgänglighet

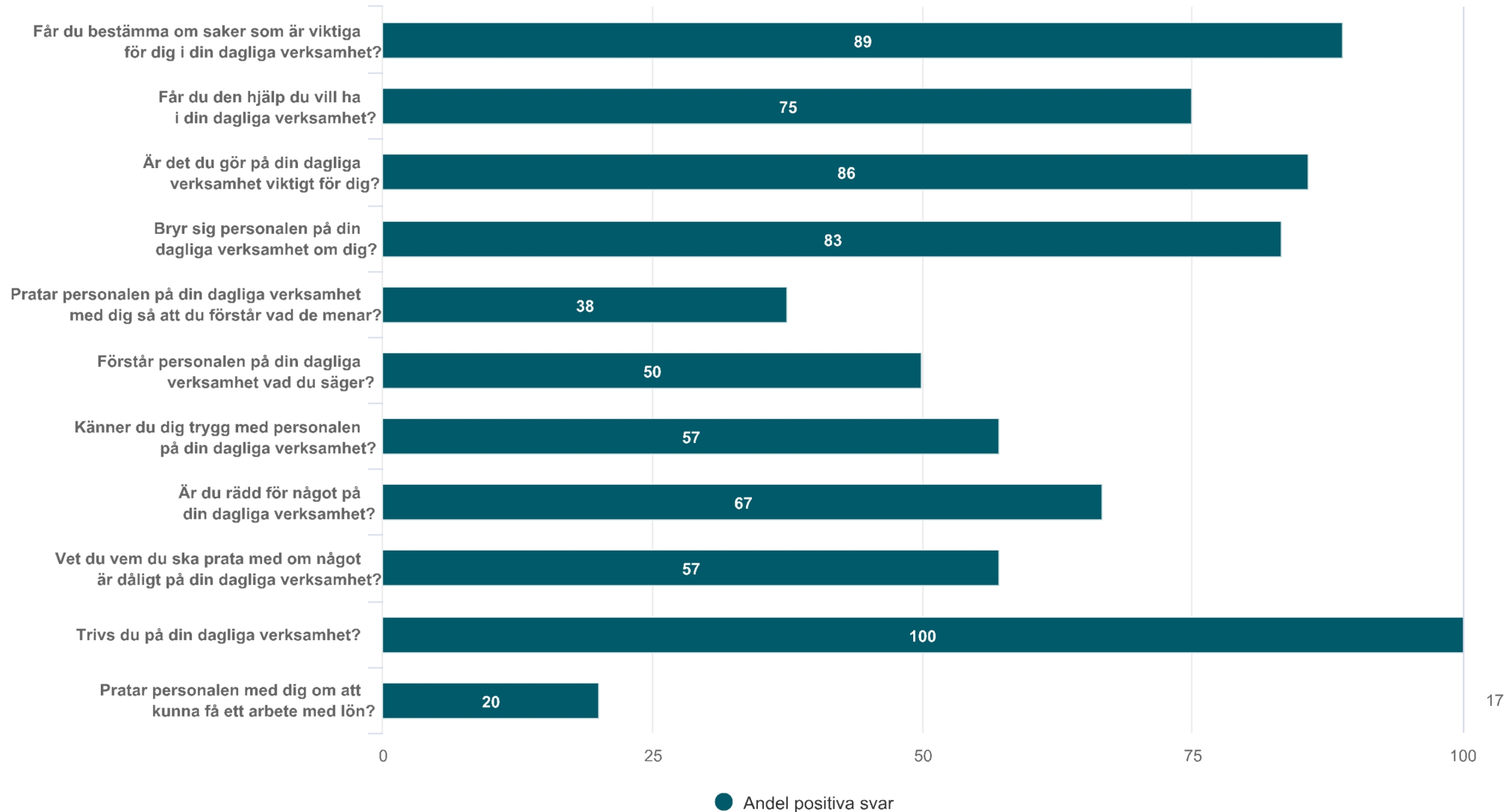
Den här rapporten är tillgänglighetsanpassad enligt gällande regler

## **Andel positiva per fråga**

# Översikt andel positiva svar

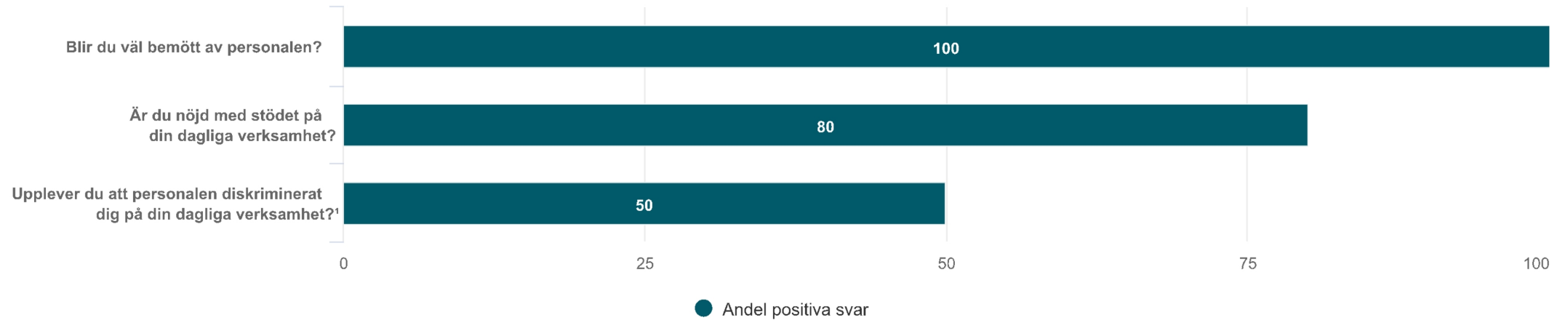
Edsvalla dagliga verksamhet - Daglig verksamhet LSS (9 svar, 100%)

Andel  
vet inte (%)



# Översikt andel positiva svar

Edsvalla dagliga verksamhet - Daglig verksamhet LSS (9 svar, 100%)

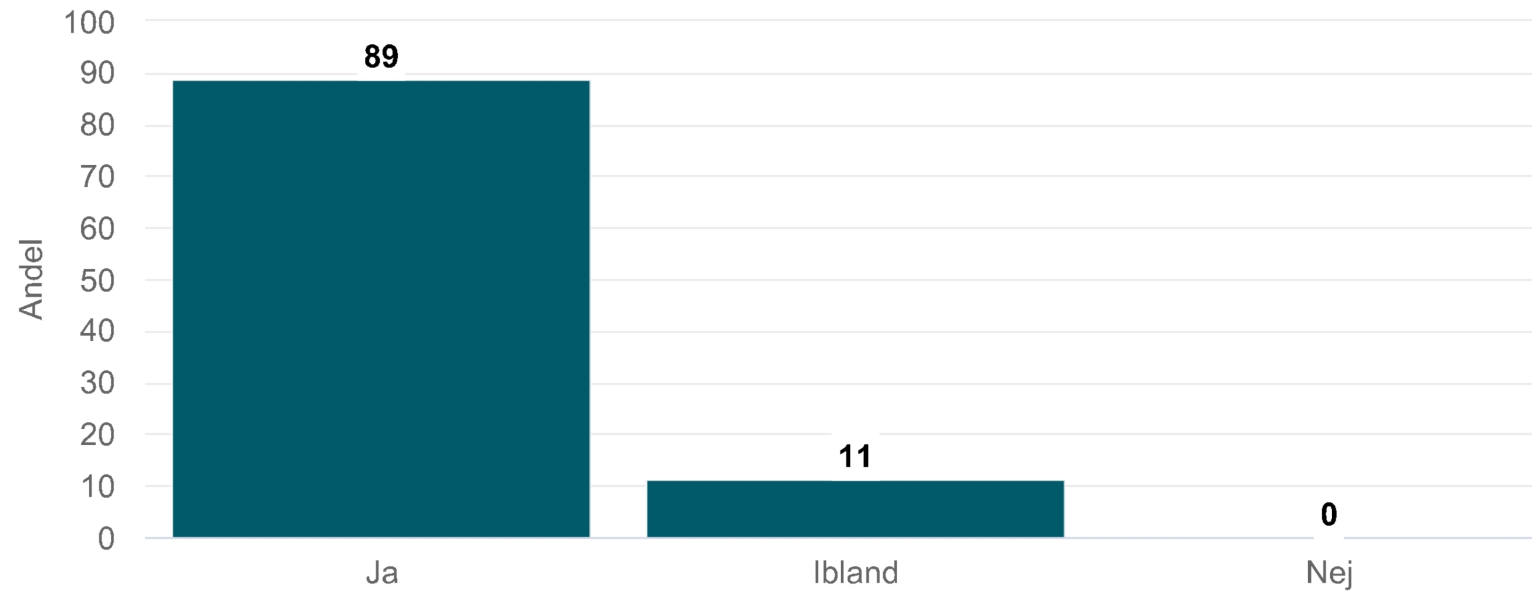


<sup>1</sup>Observera den omvända skalan

**Per fråga**

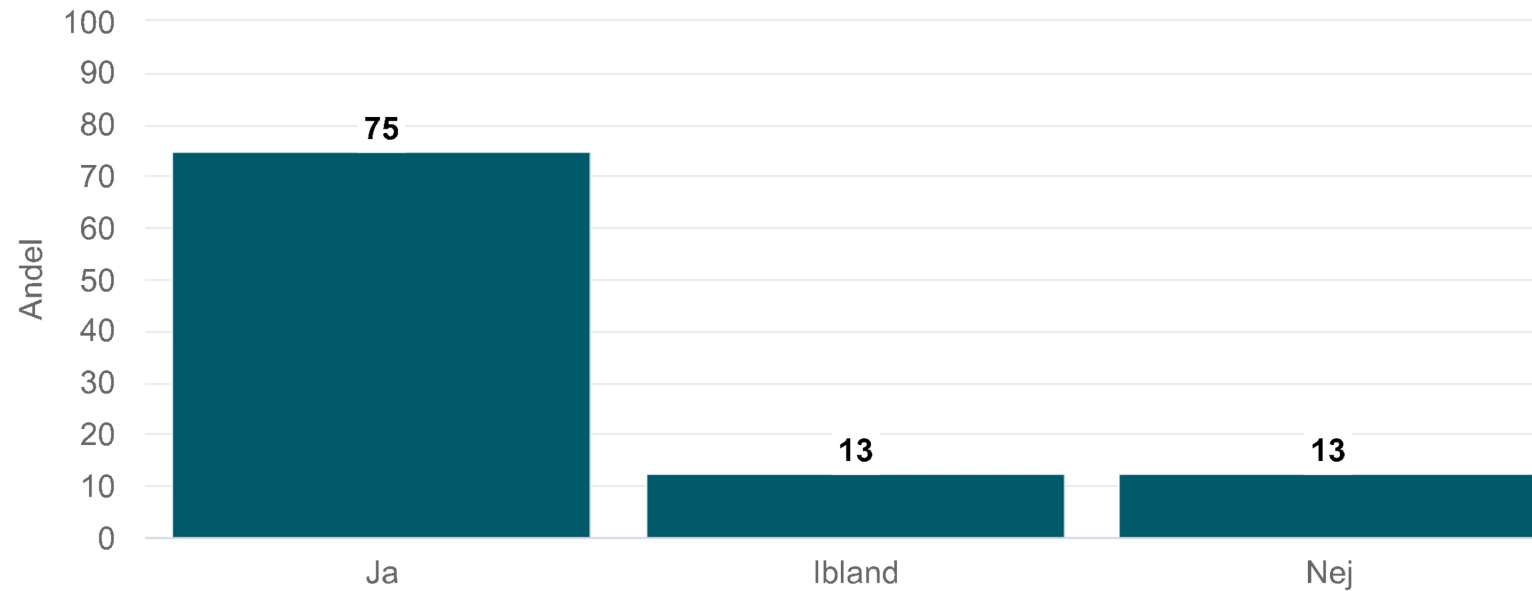
**Får du bestämma om saker som är viktiga för dig i din dagliga verksamhet?**

Edsvalla dagliga verksamhet - Daglig verksamhet LSS (9 svar)



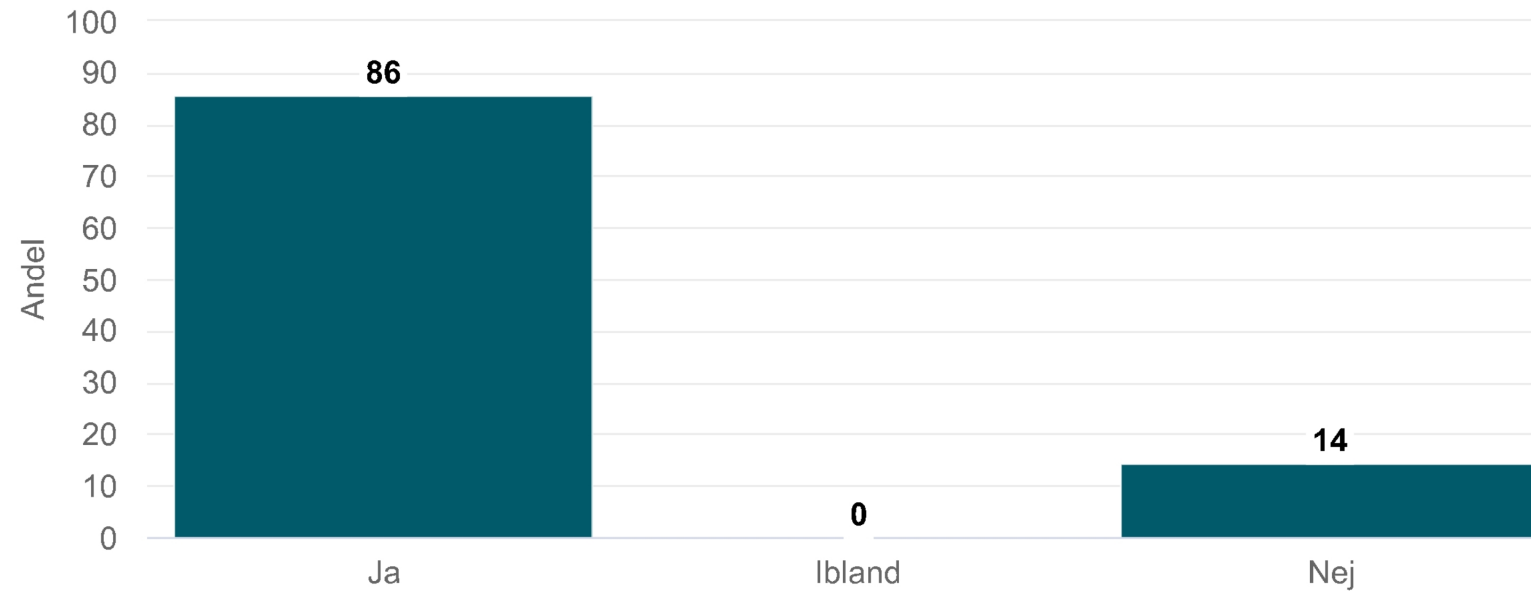
# Får du den hjälp du vill ha i din dagliga verksamhet?

Edsvalla dagliga verksamhet - Daglig verksamhet LSS (8 svar)



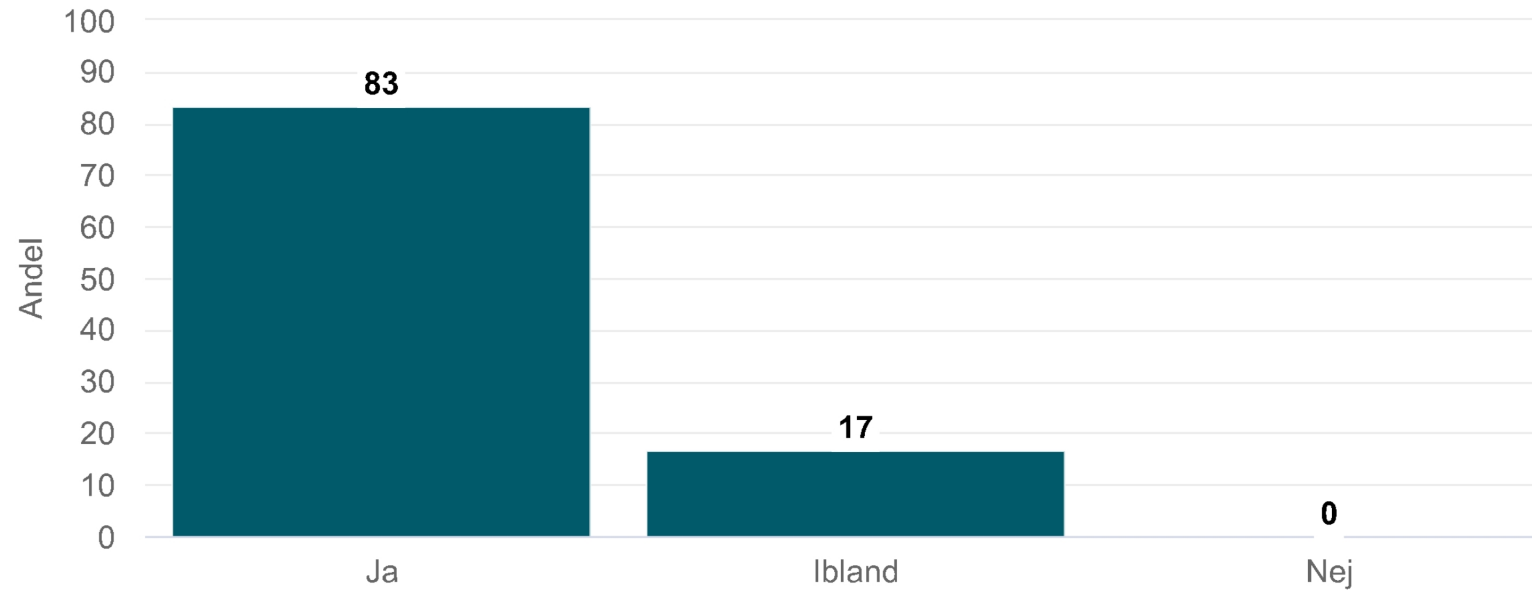
## Är det du gör på din dagliga verksamhet viktigt för dig?

Edsvalla dagliga verksamhet - Daglig verksamhet LSS (7 svar)



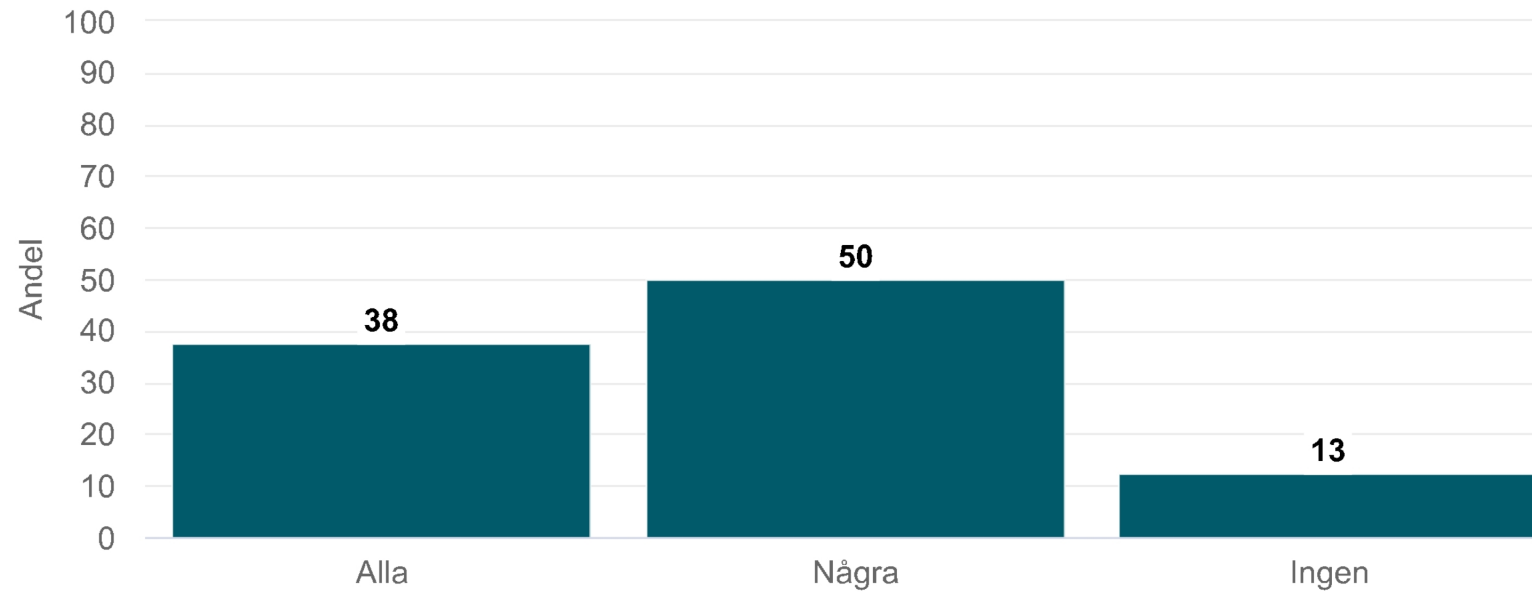
# Bryr sig personalen på din dagliga verksamhet om dig?

Edsvalla dagliga verksamhet - Daglig verksamhet LSS (6 svar)



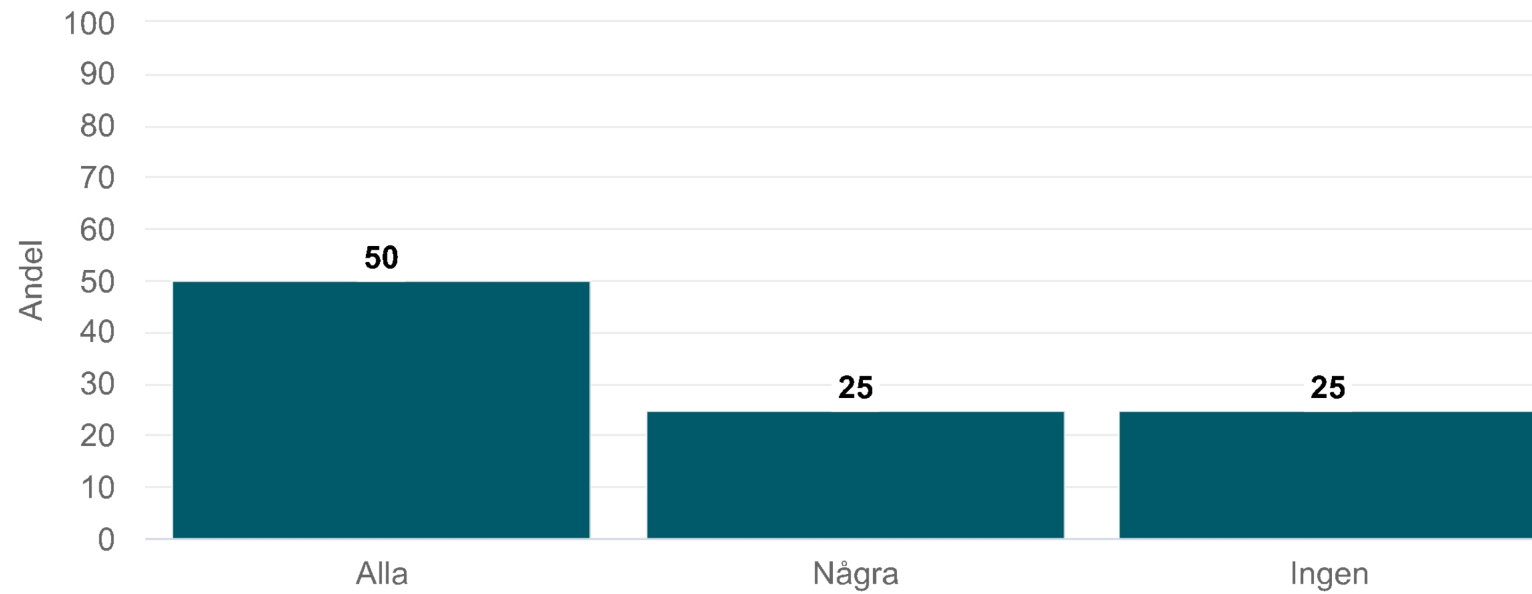
**Pratar personalen på din dagliga verksamhet med dig så att du förstår vad de menar?**

Edsvalla dagliga verksamhet - Daglig verksamhet LSS (8 svar)



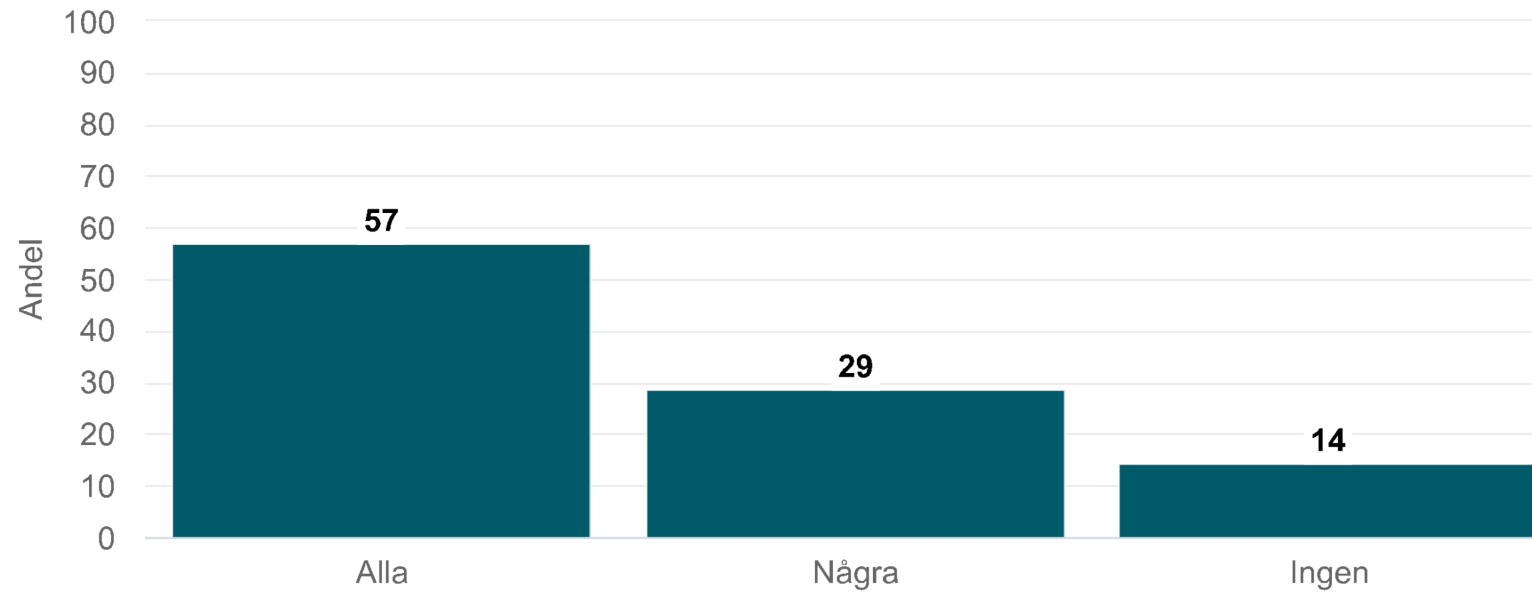
## Förstår personalen på din dagliga verksamhet vad du säger?

Edsvalla dagliga verksamhet - Daglig verksamhet LSS (8 svar)



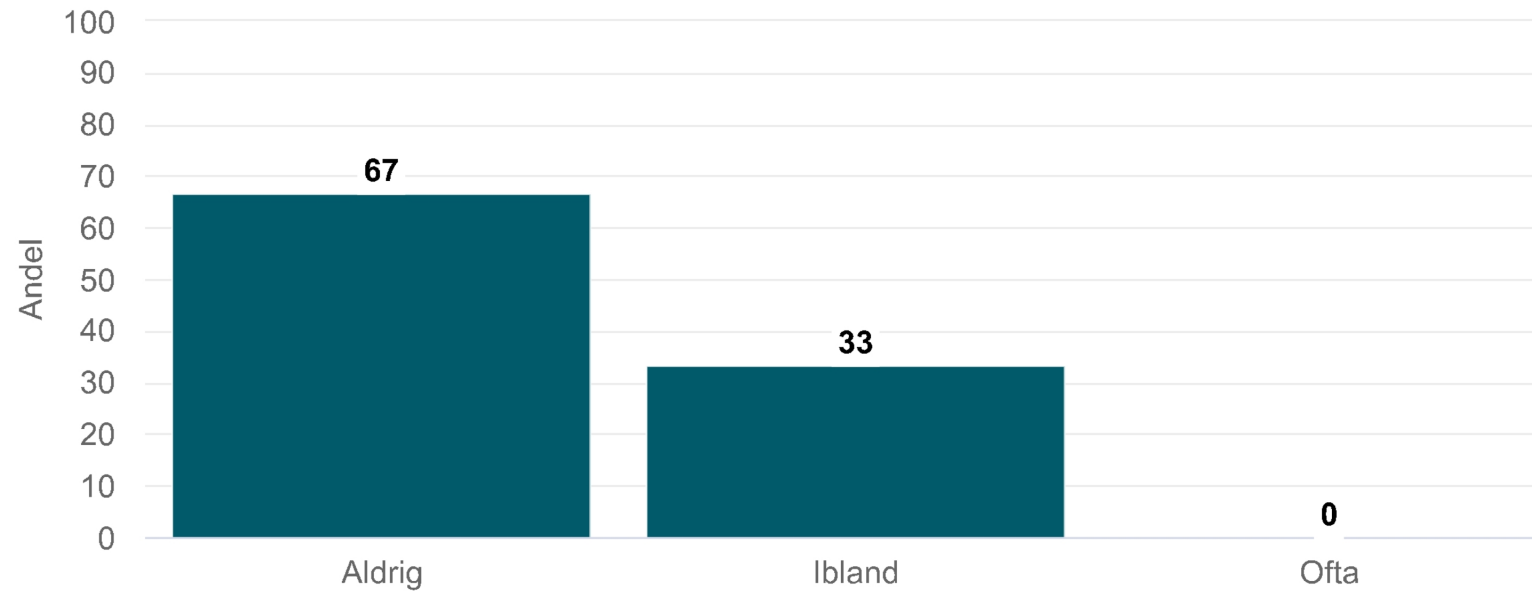
## Känner du dig trygg med personalen på din dagliga verksamhet?

Edsvalla dagliga verksamhet - Daglig verksamhet LSS (7 svar)



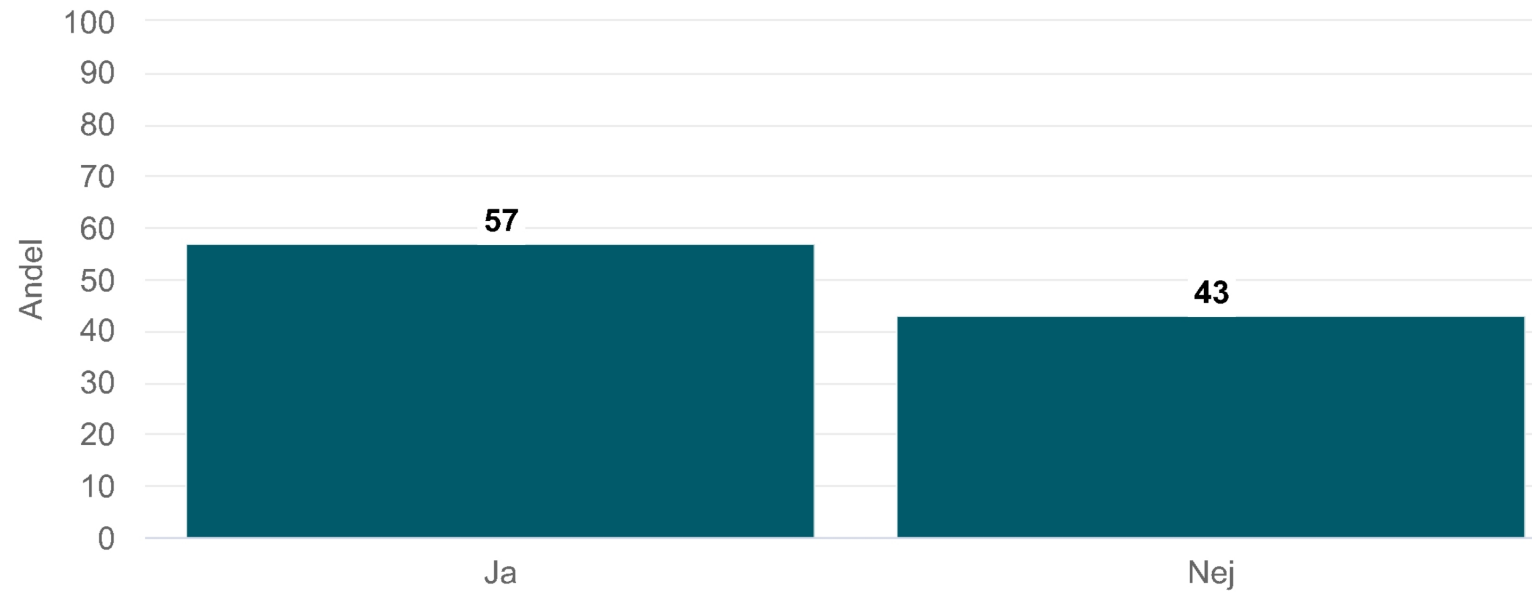
# Är du rädd för något på din dagliga verksamhet?

Edsvalla dagliga verksamhet - Daglig verksamhet LSS (6 svar)



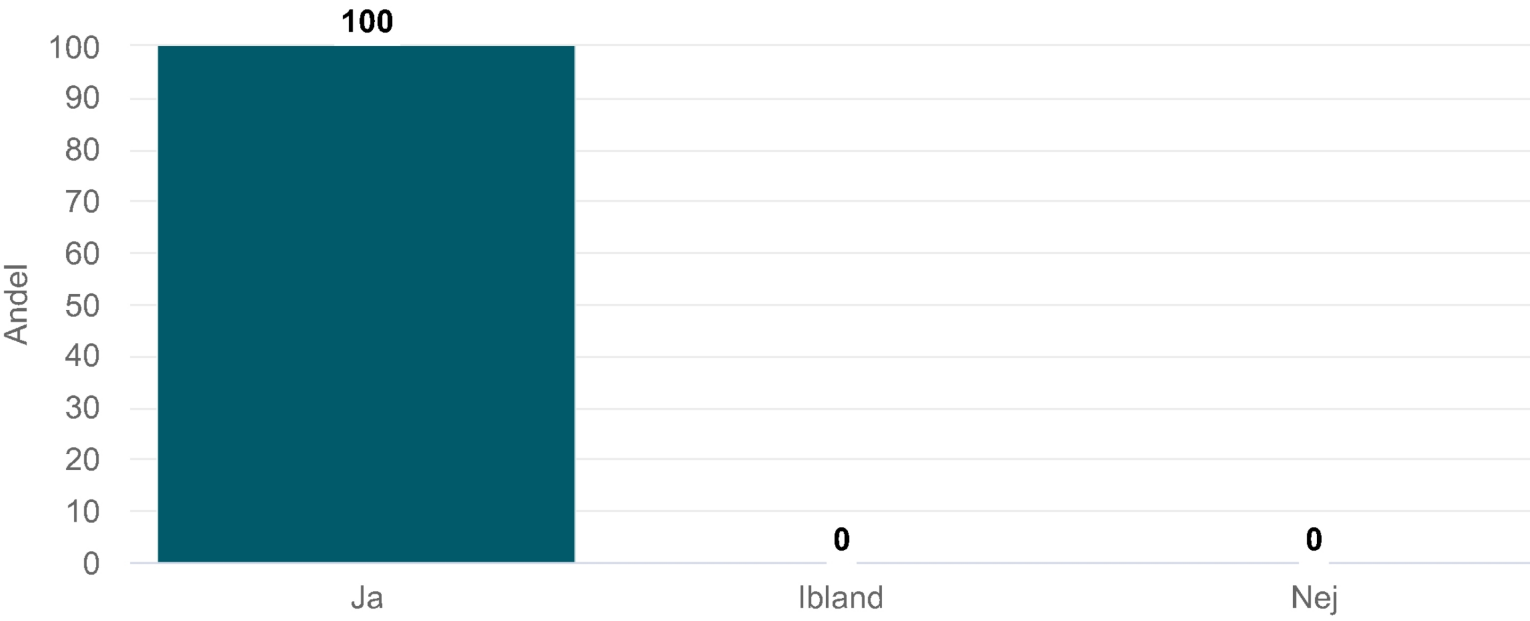
**Vet du vem du ska prata med om något är dåligt på din dagliga verksamhet?**

Edsvalla dagliga verksamhet - Daglig verksamhet LSS (7 svar)



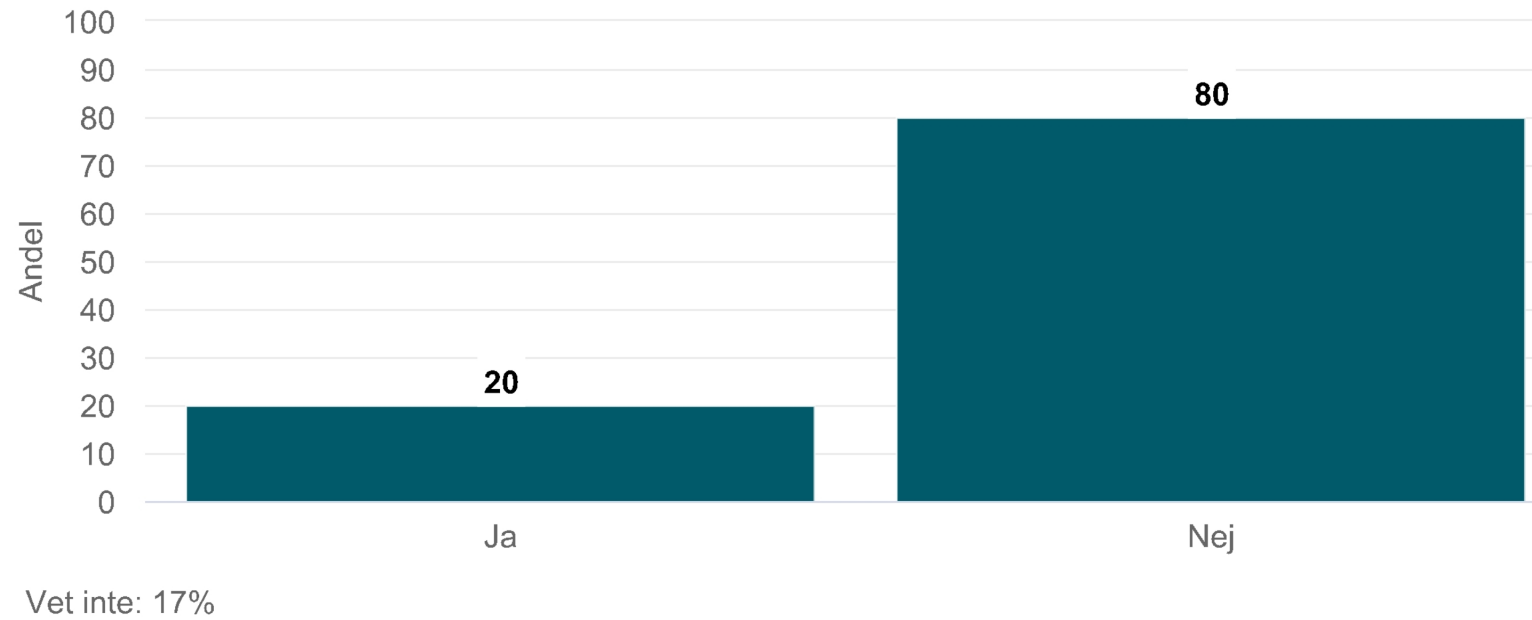
# Trivs du på din dagliga verksamhet?

Edsvalla dagliga verksamhet - Daglig verksamhet LSS (6 svar)



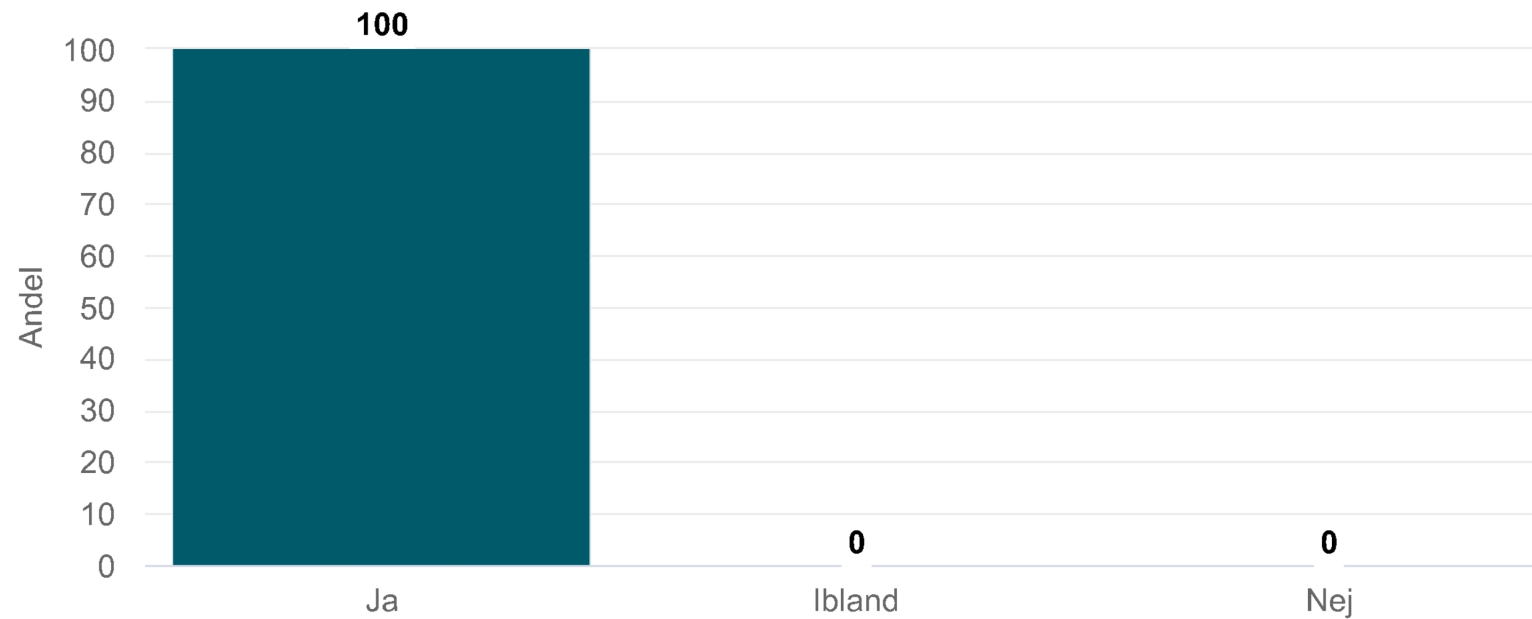
## Pratar personalen med dig om att kunna få ett arbete med lön?

Edsvalla dagliga verksamhet - Daglig verksamhet LSS (6 svar)



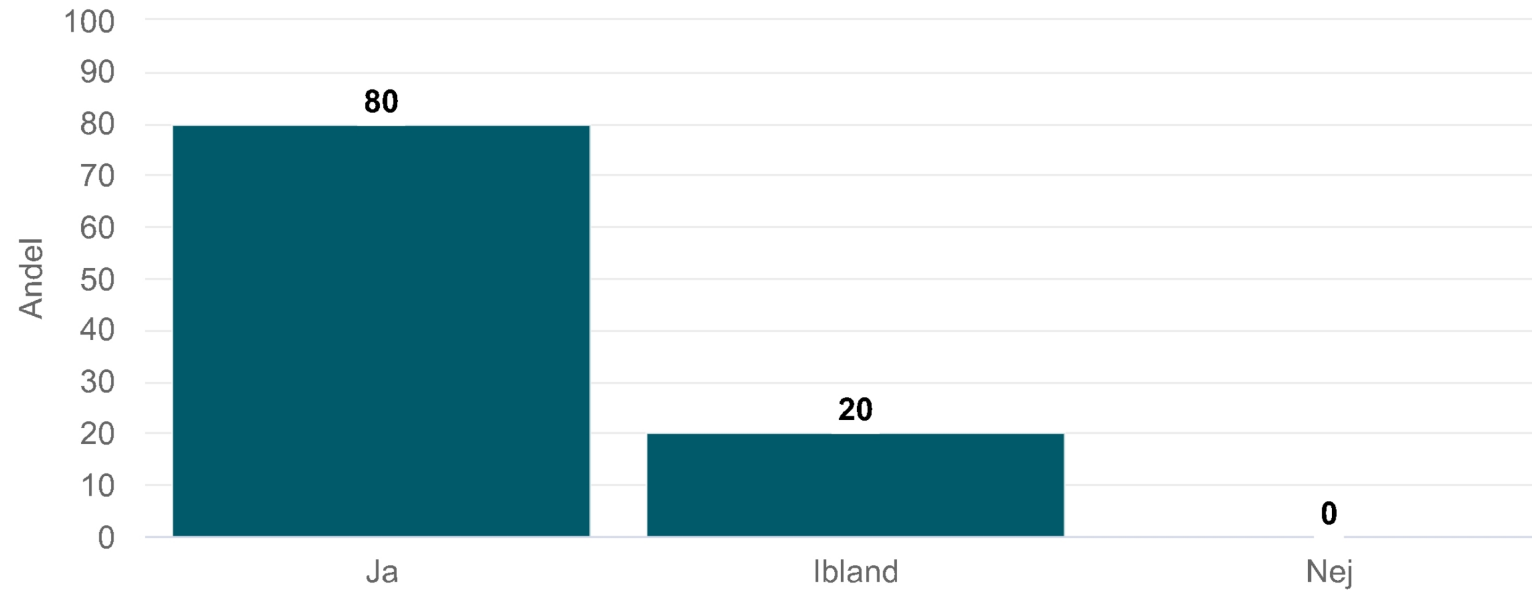
# Blir du väl bemött av personalen?

Edsvalla dagliga verksamhet - Daglig verksamhet LSS (7 svar)



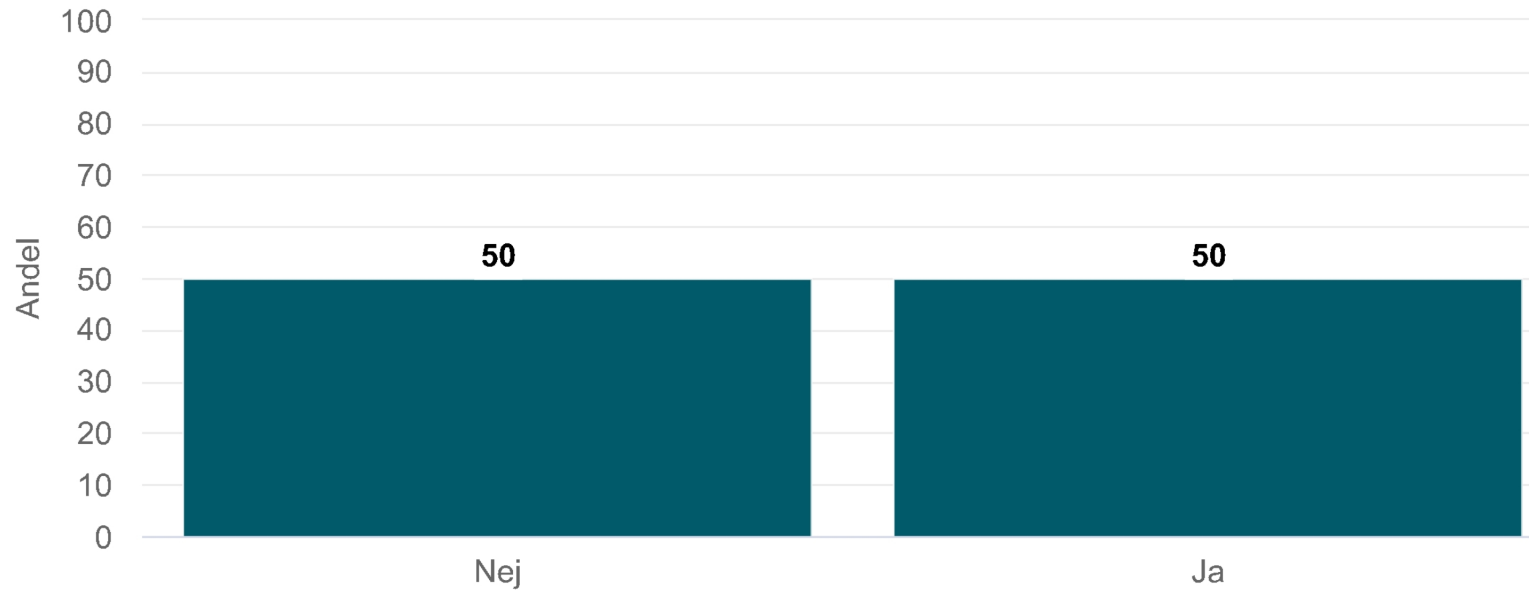
# Är du nöjd med stödet på din dagliga verksamhet?

Edsvalla dagliga verksamhet - Daglig verksamhet LSS (5 svar)



### Upplever du att personalen diskriminerat dig på din dagliga verksamhet?

Edsvalla dagliga verksamhet - Daglig verksamhet LSS (6 svar)

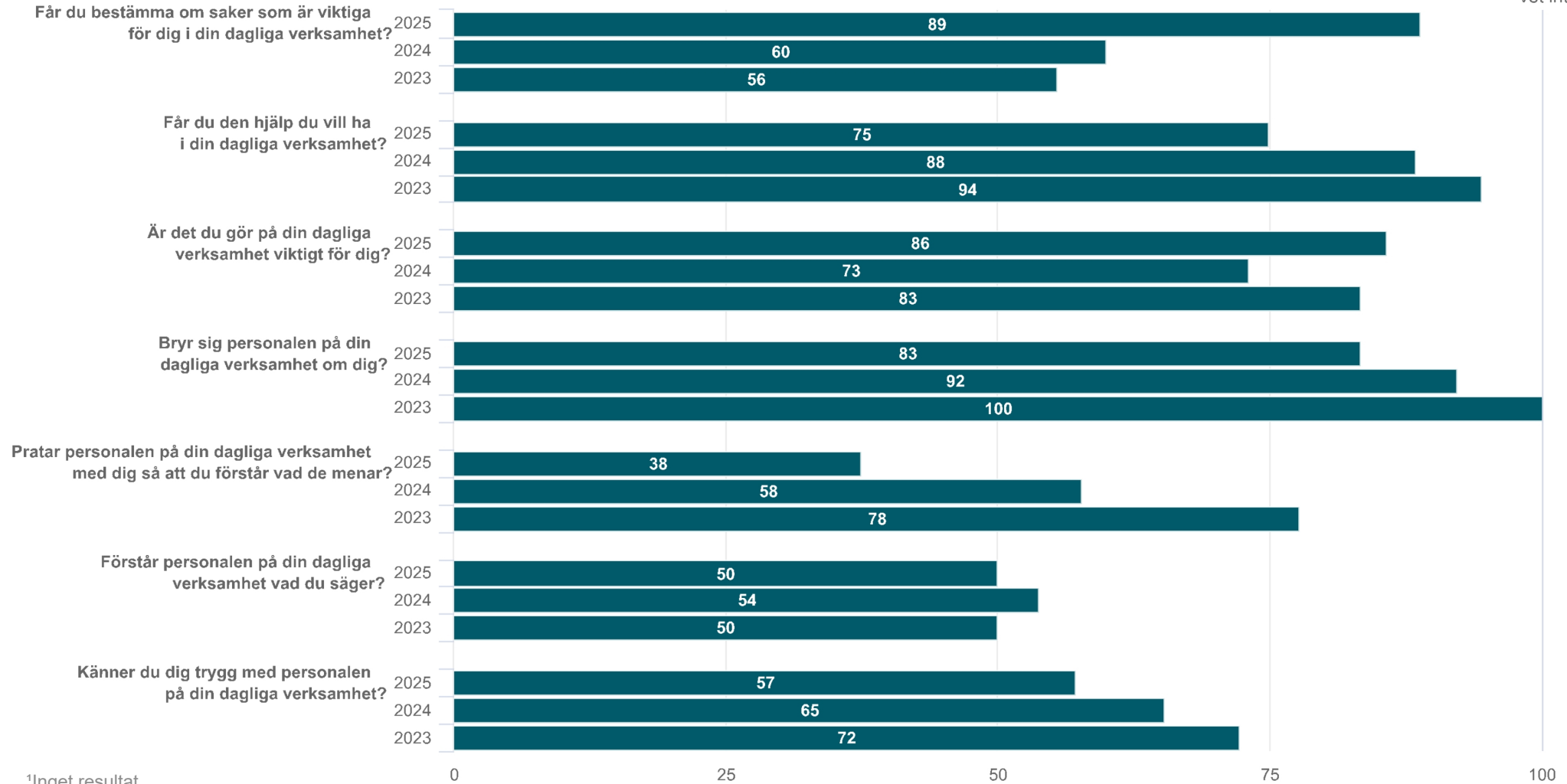


**Jämfört med tidigare mätningar**

# Jämfört med tidigare mätningar

Edsvalla dagliga verksamhet - Daglig verksamhet LSS (9 svar, 100%)

Andel vet inte (%)



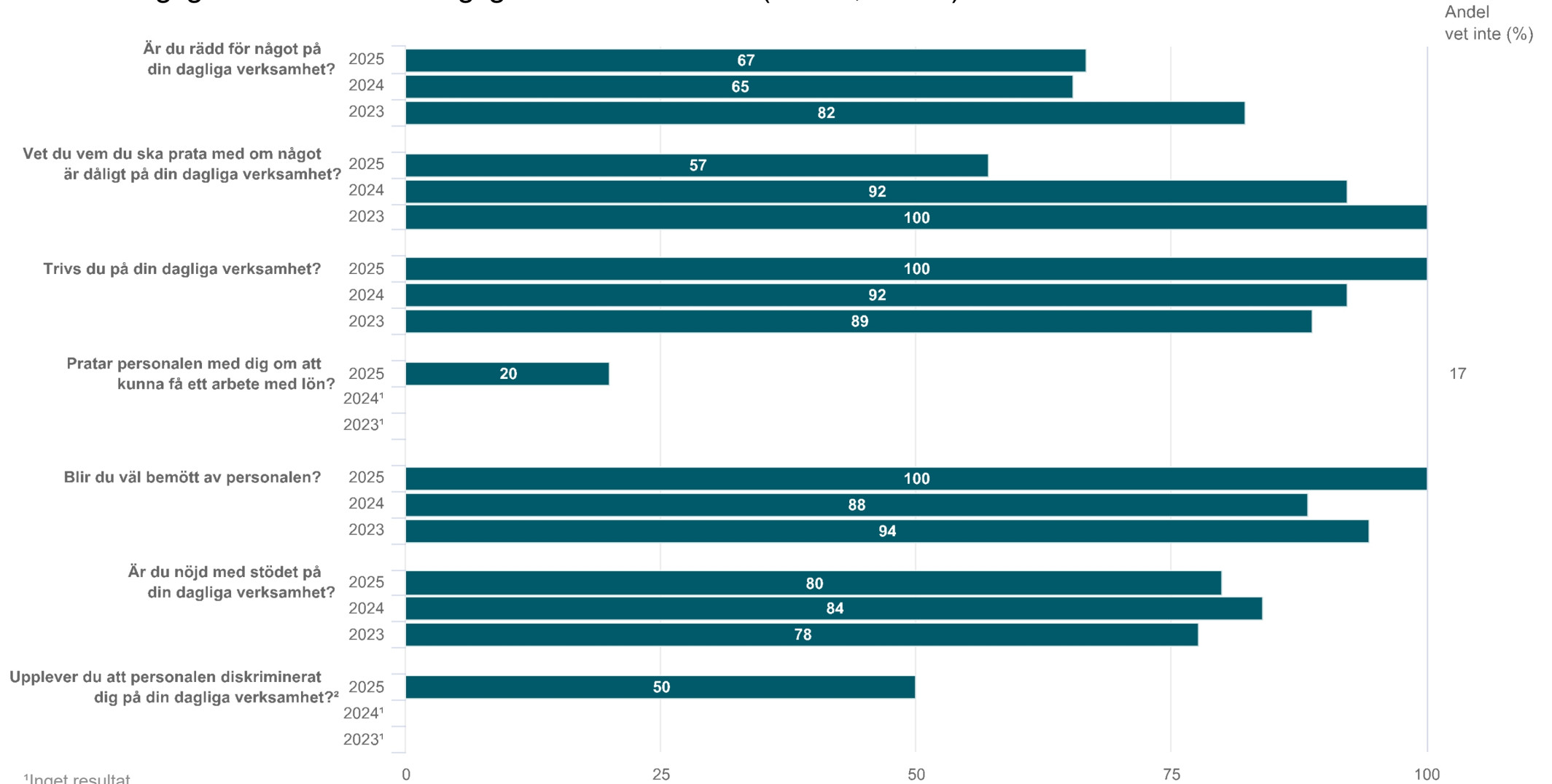
<sup>1</sup>Inget resultat

<sup>2</sup>Observera den omvända skalan

● Andel positiva svar

# Jämfört med tidigare mätningar

Edsvalla dagliga verksamhet - Daglig verksamhet LSS (9 svar, 100%)



Andel vet inte (%)

17

<sup>1</sup>Inget resultat

<sup>2</sup>Observera den omvända skalan

● Andel positiva svar

# Tabeller

## Får du bestämma om saker som är viktiga för dig i din dagliga verksamhet?

Edsvalla dagliga verksamhet - Daglig verksamhet LSS (9 svar, 100%)

	Edsvalla dagliga verksamhet 2025	Edsvalla dagliga verksamhet 2024	Edsvalla dagliga verksamhet 2023	Stockholms stad 2025	Stockholms stad 2024	Stockholms stad 2023 <sup>1</sup>	Nationellt 2025	Nationellt 2024	Nationellt 2023
Ja	89	60	56	85	85		80	80	77
Ibland	11	40	44	13	13		17	17	19
Nej	0	0	0	2	2		3	3	4

<sup>1</sup>Inget resultat

# Får du den hjälp du vill ha i din dagliga verksamhet?

Edsvalla dagliga verksamhet - Daglig verksamhet LSS (9 svar, 100%)

	Edsvalla dagliga verksamhet 2025	Edsvalla dagliga verksamhet 2024	Edsvalla dagliga verksamhet 2023	Stockholms stad 2025	Stockholms stad 2024	Stockholms stad 2023 <sup>1</sup>	Nationellt 2025	Nationellt 2024	Nationellt 2023
Ja	75	88	94	87	87		87	87	86
Ibland	13	12	6	12	11		11	11	11
Nej	13	0	0	2	2		2	2	2

<sup>1</sup>Inget resultat

## Är det du gör på din dagliga verksamhet viktigt för dig?

Edsvalla dagliga verksamhet - Daglig verksamhet LSS (9 svar, 100%)

	Edsvalla dagliga verksamhet 2025	Edsvalla dagliga verksamhet 2024	Edsvalla dagliga verksamhet 2023	Stockholms stad 2025	Stockholms stad 2024	Stockholms stad 2023 <sup>1</sup>	Nationellt 2025	Nationellt 2024	Nationellt 2023
Ja	86	73	83	83	85		84	84	84
Ibland	0	23	17	14	13		13	13	13
Nej	14	4	0	3	2		3	3	3

<sup>1</sup>Inget resultat

# Bryr sig personalen på din dagliga verksamhet om dig?

Edsvalla dagliga verksamhet - Daglig verksamhet LSS (9 svar, 100%)

	Edsvalla dagliga verksamhet 2025	Edsvalla dagliga verksamhet 2024	Edsvalla dagliga verksamhet 2023	Stockholms stad 2025	Stockholms stad 2024	Stockholms stad 2023 <sup>1</sup>	Nationellt 2025	Nationellt 2024	Nationellt 2023
Ja	83	92	100	92	92		90	90	90
Ibland	17	8	0	7	7		8	8	8
Nej	0	0	0	1	2		2	2	2

<sup>1</sup>Inget resultat

## Pratar personalen på din dagliga verksamhet med dig så att du förstår vad de menar?

Edsvalla dagliga verksamhet - Daglig verksamhet LSS (9 svar, 100%)

	Edsvalla dagliga verksamhet 2025	Edsvalla dagliga verksamhet 2024	Edsvalla dagliga verksamhet 2023	Stockholms stad 2025	Stockholms stad 2024	Stockholms stad 2023 <sup>1</sup>	Nationellt 2025	Nationellt 2024	Nationellt 2023
Alla	38	58	78	82	81		81	80	79
Några	50	42	22	17	18		18	19	19
Ingen	13	0	0	1	1		1	1	2

<sup>1</sup>Inget resultat

## Förstår personalen på din dagliga verksamhet vad du säger?

Edsvalla dagliga verksamhet - Daglig verksamhet LSS (9 svar, 100%)

	Edsvalla dagliga verksamhet 2025	Edsvalla dagliga verksamhet 2024	Edsvalla dagliga verksamhet 2023	Stockholms stad 2025	Stockholms stad 2024	Stockholms stad 2023 <sup>1</sup>	Nationellt 2025	Nationellt 2024	Nationellt 2023
Alla	50	54	50	82	83		81	80	80
Några	25	46	50	16	16		17	18	18
Ingen	25	0	0	2	1		2	2	2

<sup>1</sup>Inget resultat

## Känner du dig trygg med personalen på din dagliga verksamhet?

Edsvalla dagliga verksamhet - Daglig verksamhet LSS (9 svar, 100%)

	Edsvalla dagliga verksamhet 2025	Edsvalla dagliga verksamhet 2024	Edsvalla dagliga verksamhet 2023	Stockholms stad 2025	Stockholms stad 2024	Stockholms stad 2023 <sup>1</sup>	Nationellt 2025	Nationellt 2024	Nationellt 2023
Alla	57	65	72	88	86		86	86	85
Några	29	35	28	11	13		12	13	13
Ingen	14	0	0	1	1		1	2	2

<sup>1</sup>Inget resultat

# Är du rädd för något på din dagliga verksamhet?

Edsvalla dagliga verksamhet - Daglig verksamhet LSS (9 svar, 100%)

	Edsvalla dagliga verksamhet 2025	Edsvalla dagliga verksamhet 2024	Edsvalla dagliga verksamhet 2023	Stockholms stad 2025	Stockholms stad 2024	Stockholms stad 2023 <sup>1</sup>	Nationellt 2025	Nationellt 2024	Nationellt 2023
Aldrig	67	65	82	79	80		77	76	76
Ibland	33	31	18	18	17		19	20	20
Ofta	0	4	0	3	3		4	4	4

<sup>1</sup>Inget resultat

## Vet du vem du ska prata med om något är dåligt på din dagliga verksamhet?

Edsvalla dagliga verksamhet - Daglig verksamhet LSS (9 svar, 100%)

	Edsvalla dagliga verksamhet 2025	Edsvalla dagliga verksamhet 2024	Edsvalla dagliga verksamhet 2023	Stockholms stad 2025	Stockholms stad 2024	Stockholms stad 2023 <sup>1</sup>	Nationellt 2025	Nationellt 2024	Nationellt 2023
Ja	57	92	100	93	93		91	91	91
Nej	43	8	0	7	7		9	9	9

<sup>1</sup>Inget resultat

# Trivs du på din dagliga verksamhet?

Edsvalla dagliga verksamhet - Daglig verksamhet LSS (9 svar, 100%)

	Edsvalla dagliga verksamhet 2025	Edsvalla dagliga verksamhet 2024	Edsvalla dagliga verksamhet 2023	Stockholms stad 2025	Stockholms stad 2024	Stockholms stad 2023 <sup>1</sup>	Nationellt 2025	Nationellt 2024	Nationellt 2023
Ja	100	92	89	87	88		87	87	86
Ibland	0	8	11	11	11		11	11	11
Nej	0	0	0	2	1		2	2	3

<sup>1</sup>Inget resultat

**Pratar personalen med dig om att kunna få ett arbete med lön?**

Edsvalla dagliga verksamhet - Daglig verksamhet LSS (9 svar, 100%)

	Edsvalla dagliga verksamhet	Stockholms stad	Nationellt
Ja	20	49	49
Nej	80	51	51
Vet inte	17	21	24

\* Resultaten redovisas exklusive svar för "Vet inte".

# Blir du väl bemött av personalen?

Edsvalla dagliga verksamhet - Daglig verksamhet LSS (9 svar, 100%)

	Edsvalla dagliga verksamhet 2025	Edsvalla dagliga verksamhet 2024	Edsvalla dagliga verksamhet 2023	Stockholms stad 2025	Stockholms stad 2024	Stockholms stad 2023 <sup>1</sup>
Ja	100	88	94	94	92	
Ibland	0	8	6	6	7	
Nej	0	4	0	1	1	

<sup>1</sup>Inget resultat

# Är du nöjd med stödet på din dagliga verksamhet?

Edsvalla dagliga verksamhet - Daglig verksamhet LSS (9 svar, 100%)

	Edsvalla dagliga verksamhet 2025	Edsvalla dagliga verksamhet 2024	Edsvalla dagliga verksamhet 2023	Stockholms stad 2025	Stockholms stad 2024	Stockholms stad 2023 <sup>1</sup>
Ja	80	84	78	87	89	
Ibland	20	16	22	11	9	
Nej	0	0	0	2	2	

<sup>1</sup>Inget resultat

**Upplever du att personalen diskriminerat dig på din dagliga verksamhet?**

Edsvalla dagliga verksamhet - Daglig verksamhet LSS (9 svar, 100%)

	Edsvalla dagliga verksamhet	Stockholms stad
Nej	50	88
Ja	50	12