

Resultat för brukarundersökning 2025:
Utförarverksamheter inom funktionshinderområdet

Sysselsättning SoL STUDIO.it

Beställare av undersökningen: Stockholms stad

Svarsfrekvens: 66% (55 svar)

Innehåll

Innehåll

Om undersökningen

Resultat

- Positiva per fråga
- Per fråga
- Jämfört med tidigare mätningar
- Tabeller

Om undersökningen

Bakgrund

Sveriges Kommuner och Regioner (SKR) stöttar kommuner och privata aktörer i arbetet med brukarundersökningar. Undersökningarna ger brukare en möjlighet att framföra sina åsikter om stöden samt ger verksamheter kunskapsunderlag för förbättringsarbete.

Undersökningar genomförs inom utförarverksamheter inom funktionshinderområdet, placerade barn och unga, öppna insatser inom social barn- och ungdomsvård och myndighetskontakten inom individ- och familjeomsorg samt funktionshinderområdet.

Undersökningsperioden för SKR:s brukarundersökningar 2025 är 1 september till 31 oktober och genomförs med en gemensam undersökningstjänst som tillhandahålls av Origo Group AB. Kommuner och privata aktörer bestämmer själva vilka undersökningar de deltar i samt när genomförandet ska ske under undersökningsperioden.

Utförarverksamheter inom funktionshinderområdet

Undersökningen utförarverksamheter inom funktionshinderområdet riktar sig till personer från 18 år som har boende enligt lagen om stöd och service till vissa funktionshindrade (LSS) i gruppboende och serviceboende, boende och boendestöd enligt socialtjänstlagen (SoL), daglig verksamhet enligt LSS, sysselsättning inom socialpsykiatri och personlig assistans enligt LSS eller socialförsäkringsbalken (SFB). Undersökningen är en totalundersökning där alla brukare vid enheten, som själva eller med hjälp av frågeassistent kan svara på undersökningen, ska erbjudas att delta. Brukaren kan själv välja mellan att få enkäten i endast text på svenska eller med bildstödet pictogram. Det finns även en uppläsningfunktion. Enkäter kan svaras på genom webbenkät eller pappersenkät. Verksamheten bestämmer själv tillvägagångssätt.

Denna rapport gäller: STUDIO.it, Sysselsättning SoL

Mer information om undersökningen finns på:

<https://skr.se/skr/tjanster/statistik/socialtjanst/brukarundersokningar/utforarverksamheterfunktionshinderomradet.11638.html>

<https://www.origogroup.com/skr/>

Svarsfrekvens

Antal brukare som ingick i målgruppen för denna rapport är 83. Totalt sett har 55 svar inkommit. Det innebär att svarsfrekvensen är 66%. En låg svarsfrekvens eller ett litet antal deltagare i undersökningen innebär att resultaten bör tolkas med försiktighet.

Om resultaten

Resultatredovisning

Resultatet presenteras i Origo Groups enkätportal och rapporten utgår från den kommun eller privata aktör som har beställt undersökningen. Resultaten presenteras under förutsättning att minst fem svar lämnats för en enkät. Vid färre än fem svar finns risk att röja enskilda personers identitet.

Svarsalternativen "vet inte/vill inte svara" exkluderas från beräkningen så att resultatet summerar till hundra procent utan alternativen "vet inte/vill inte svara". Andel som har svarat "vet inte/vill inte svara" på en fråga, redovisas per fråga.

Tilläggsfrågor

Kommuner och privata aktörer har haft möjlighet att beställa tilläggsfrågor. Resultaten för dessa frågor redovisas sist per kapitel i rapporten.

Resultaten i Kolada

Resultaten från brukarundersökningarna presenteras även i databasen Kolada. Resultaten redovisas där per geografisk kommun.

Resultaten för undersökningarna placerade barn och unga, öppna insatser inom social barn- och ungdomsvård och myndighetskontakten inom individ- och familjeomsorg samt funktionshinderområdet presenteras med summan av andelarna för de två positiva svarsalternativen. Resultaten för undersökningen utförarverksamheter inom funktionshinderområdet presenteras med samtliga svarsalternativ.

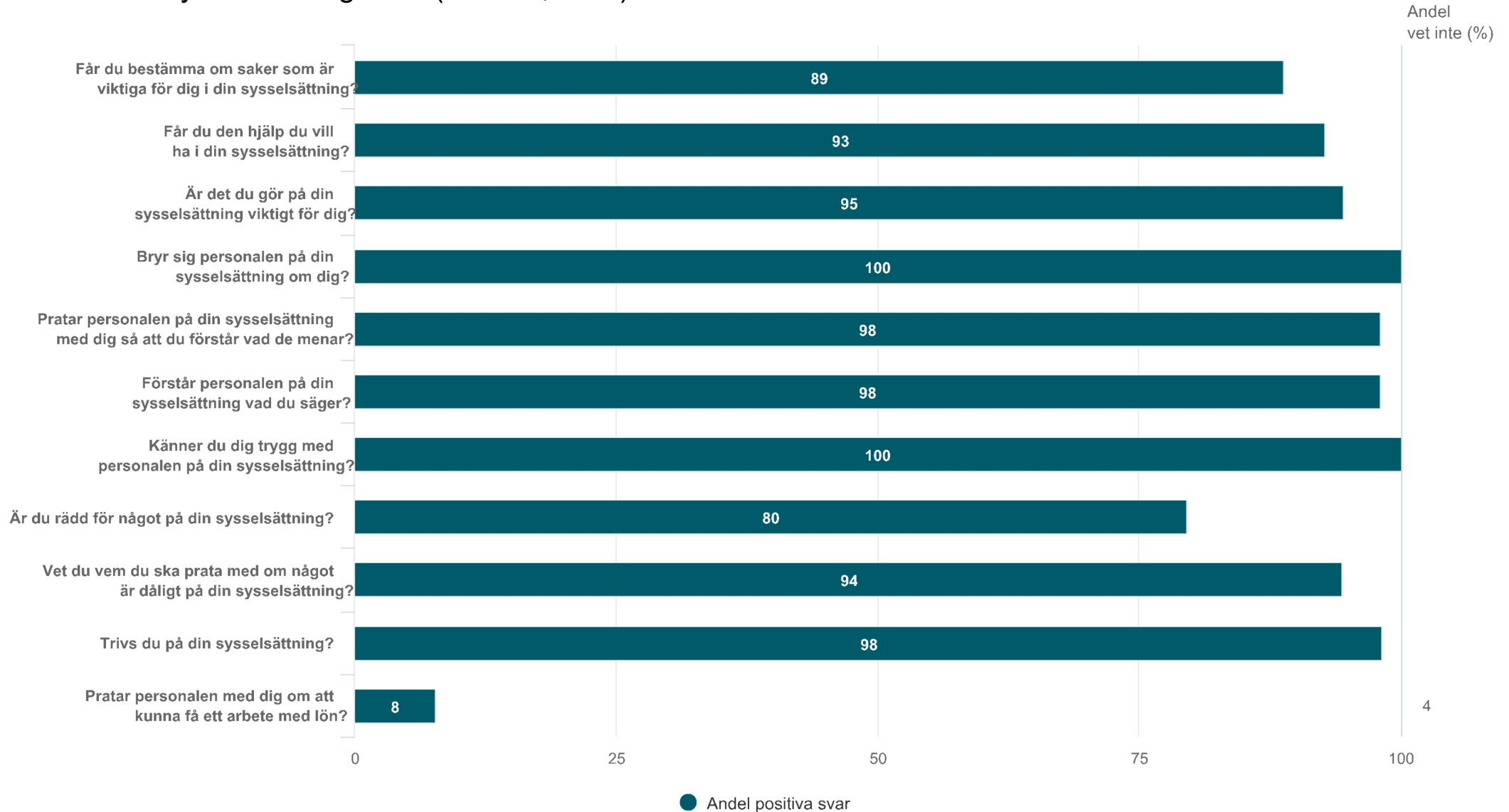
Tillgänglighet

Den här rapporten är tillgänglighetsanpassad enligt gällande regler

Andel positiva per fråga

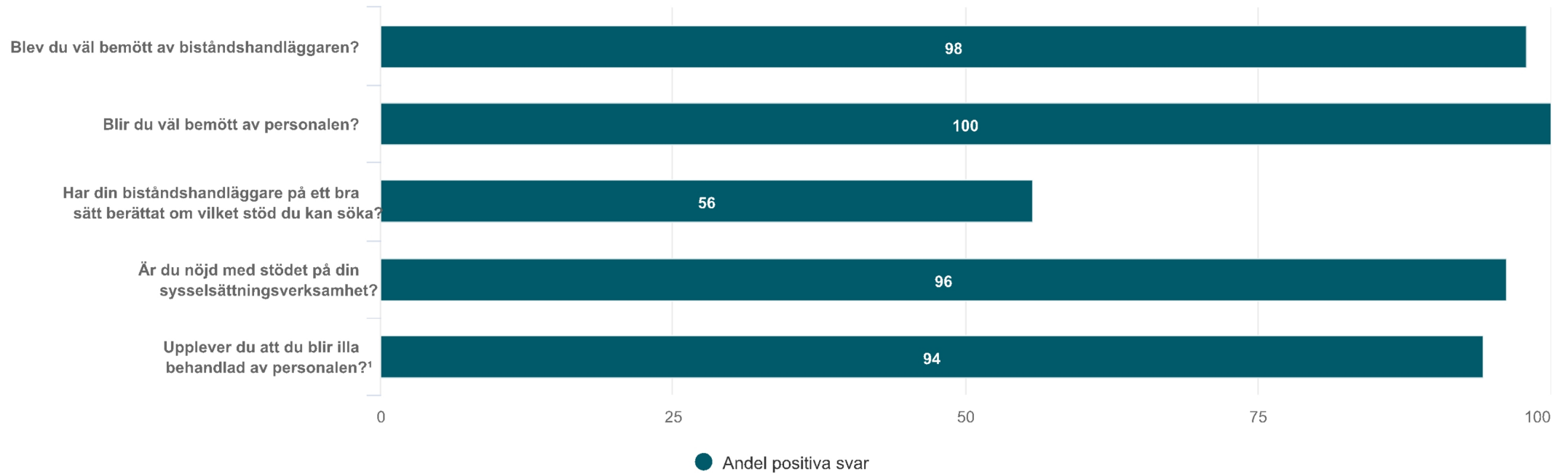
Översikt andel positiva svar

STUDIO.it - Sysselsättning SoL (55 svar, 66%)



Översikt andel positiva svar

STUDIO.it - Sysselsättning SoL (55 svar, 66%)



¹Observera den omvända skalan



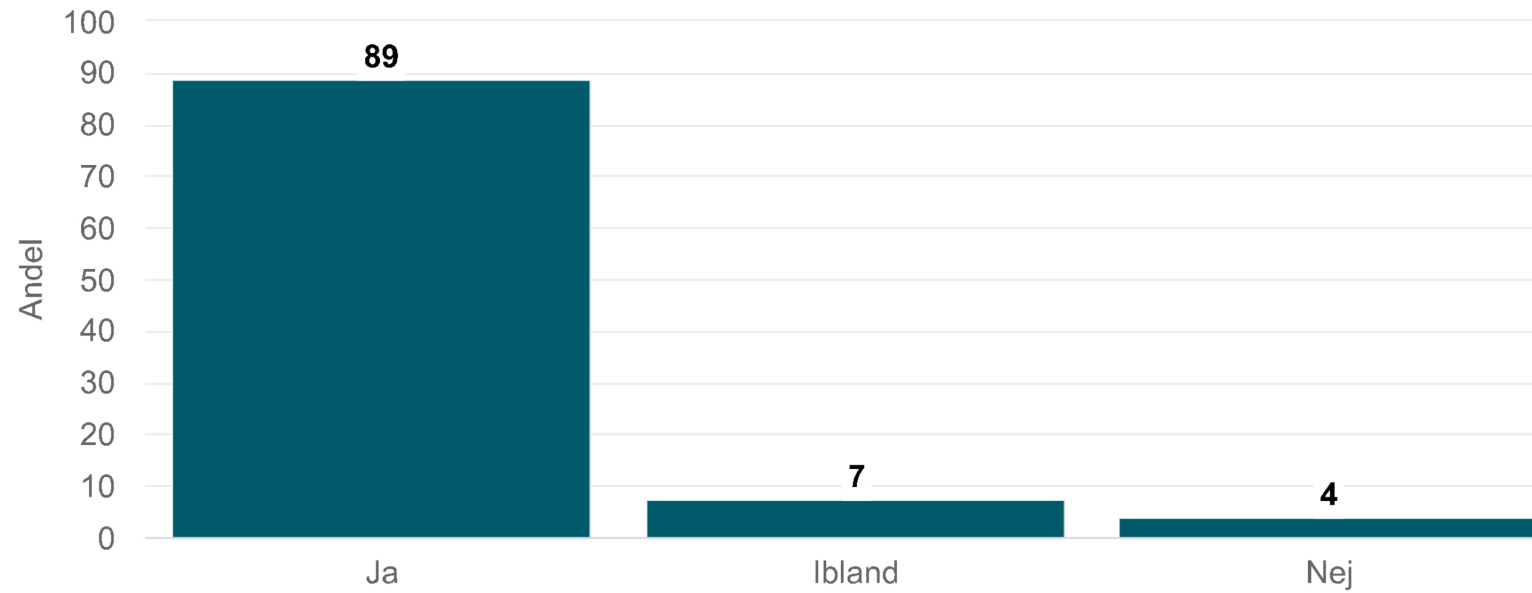
Sveriges
Kommuner
och Regioner

Origo Group

Per fråga

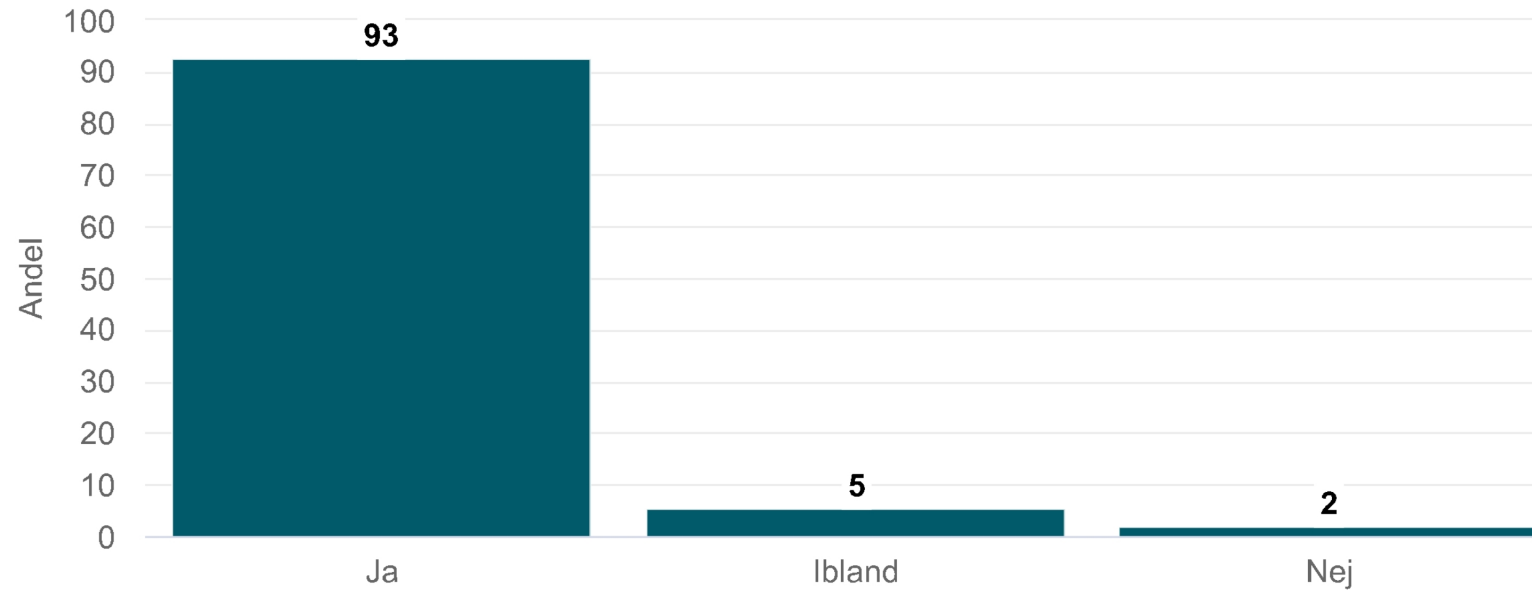
Får du bestämma om saker som är viktiga för dig i din sysselsättning?

STUDIO.it - Sysselsättning SoL (54 svar)



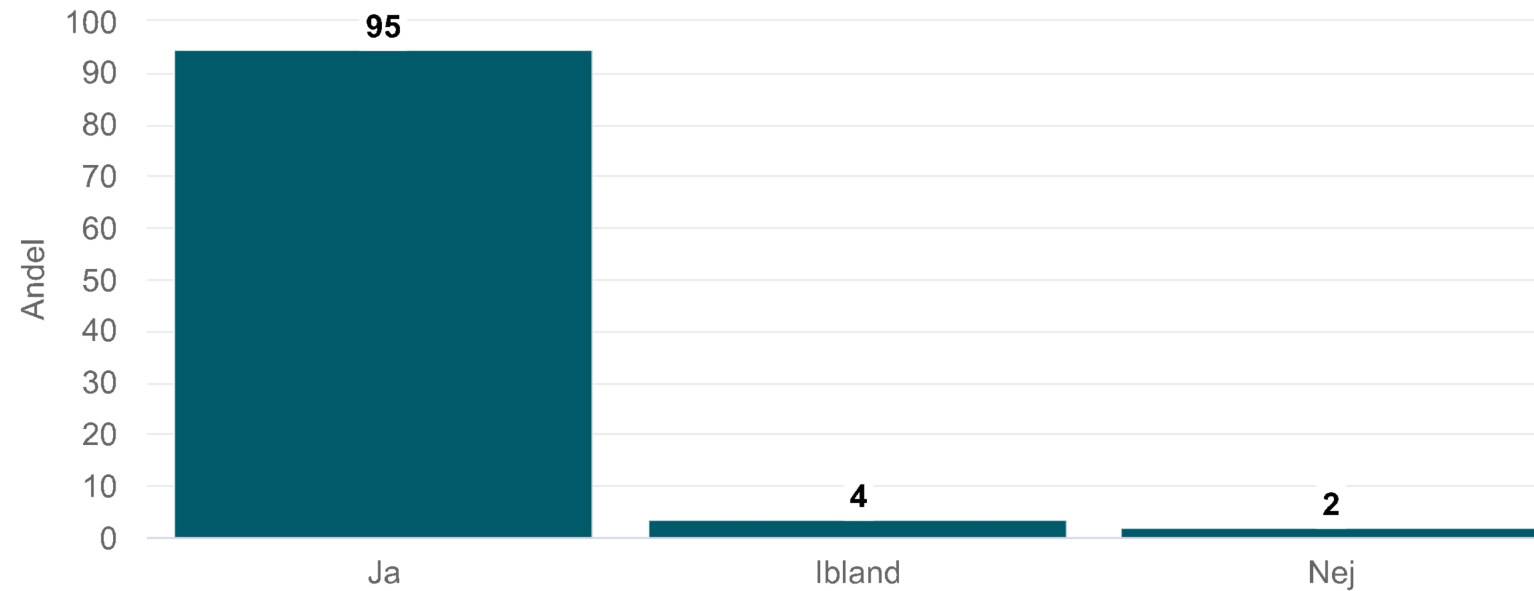
Får du den hjälp du vill ha i din sysselsättning?

STUDIO.it - Sysselsättning SoL (55 svar)



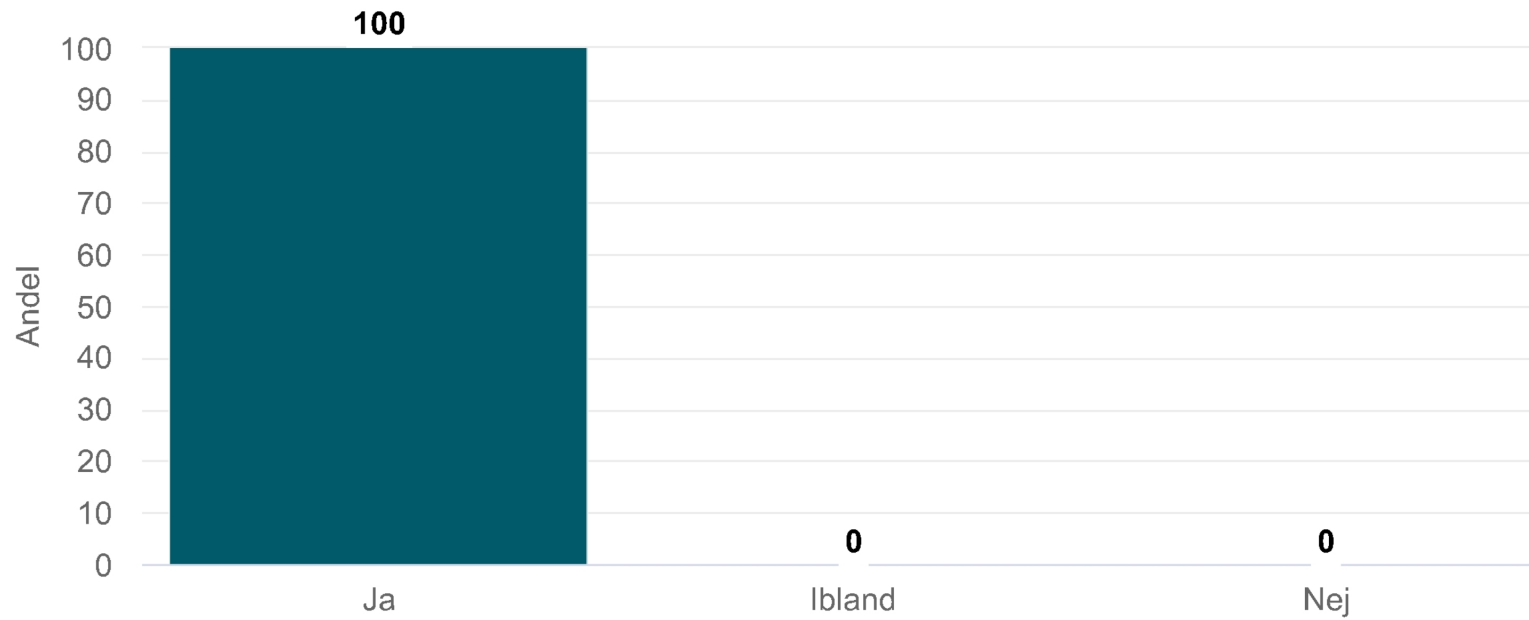
Är det du gör på din sysselsättning viktigt för dig?

STUDIO.it - Sysselsättning SoL (55 svar)



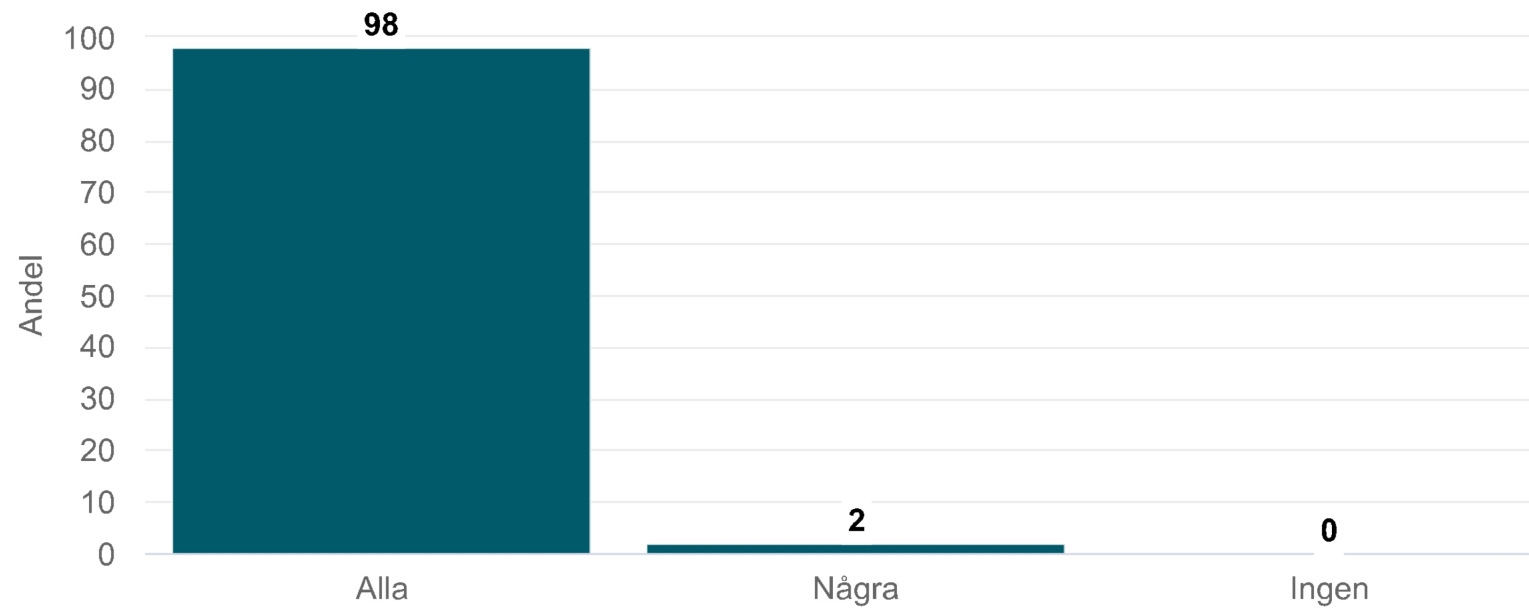
Bryr sig personalen på din sysselsättning om dig?

STUDIO.it - Sysselsättning SoL (54 svar)



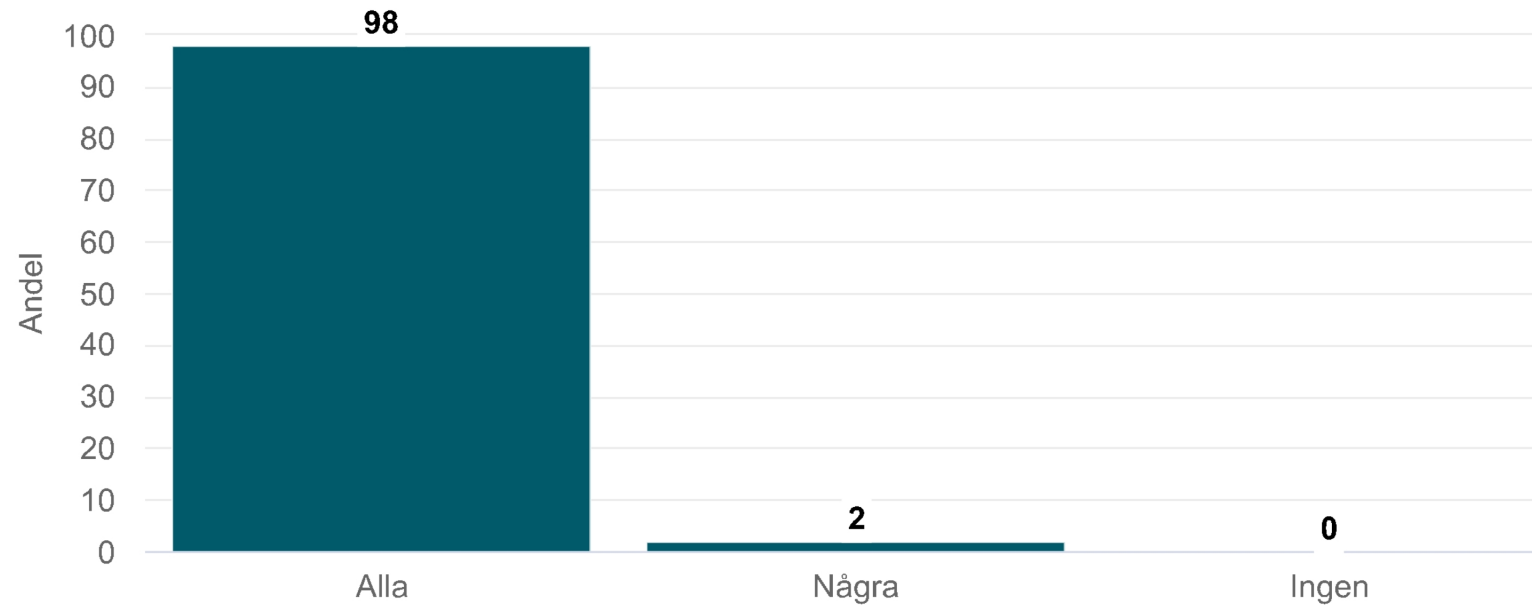
Pratar personalen på din sysselsättning med dig så att du förstår vad de menar?

STUDIO.it - Sysselsättning SoL (54 svar)



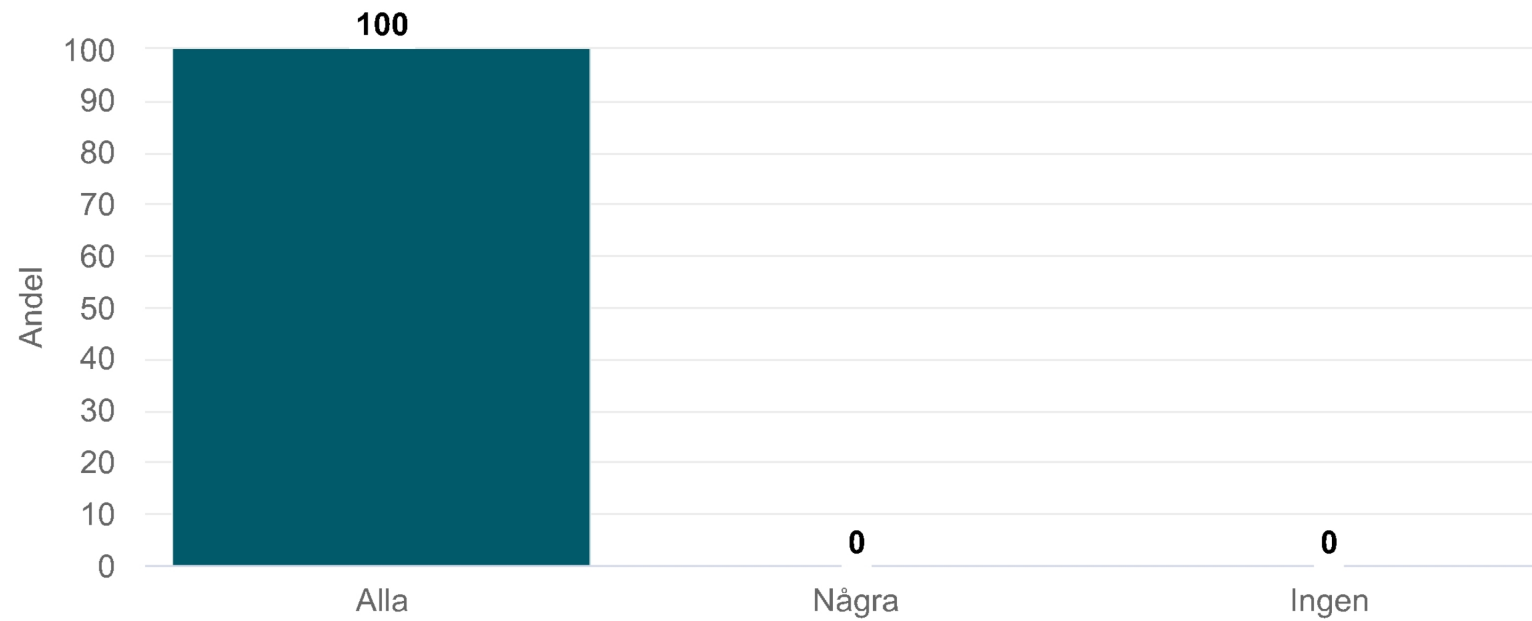
Förstår personalen på din sysselsättning vad du säger?

STUDIO.it - Sysselsättning SoL (54 svar)



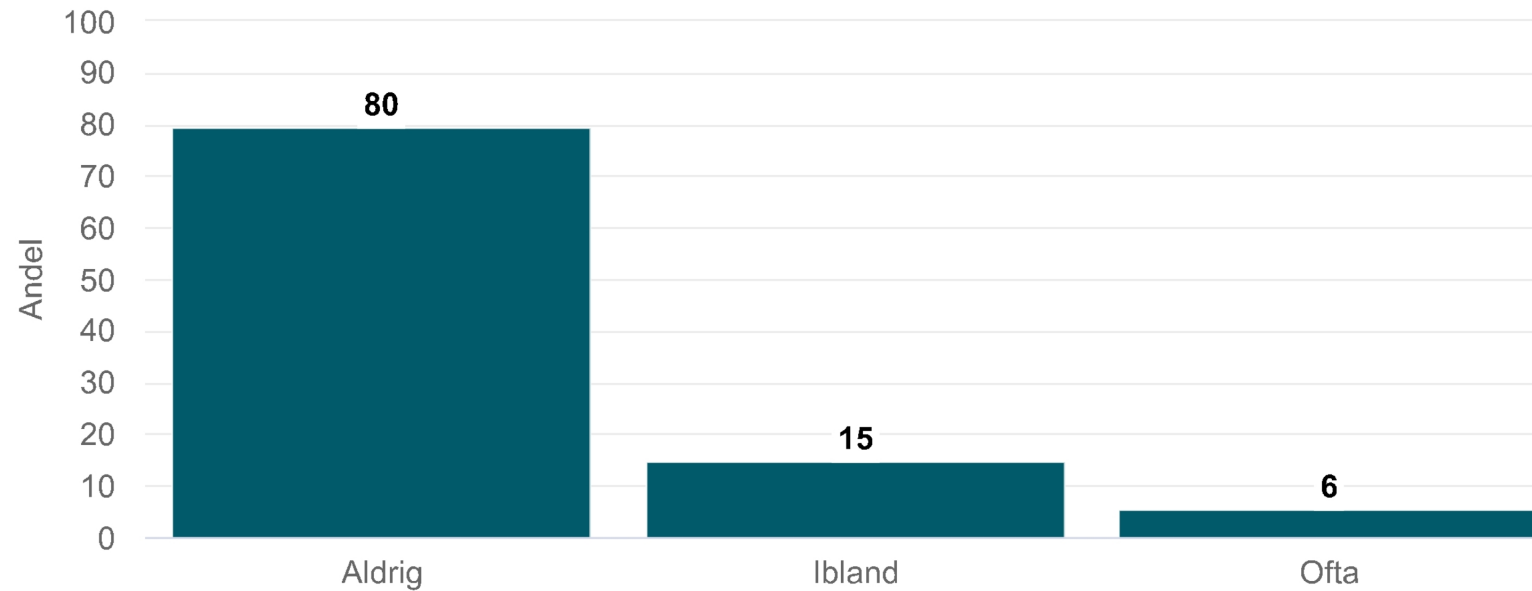
Känner du dig trygg med personalen på din sysselsättning?

STUDIO.it - Sysselsättning SoL (54 svar)



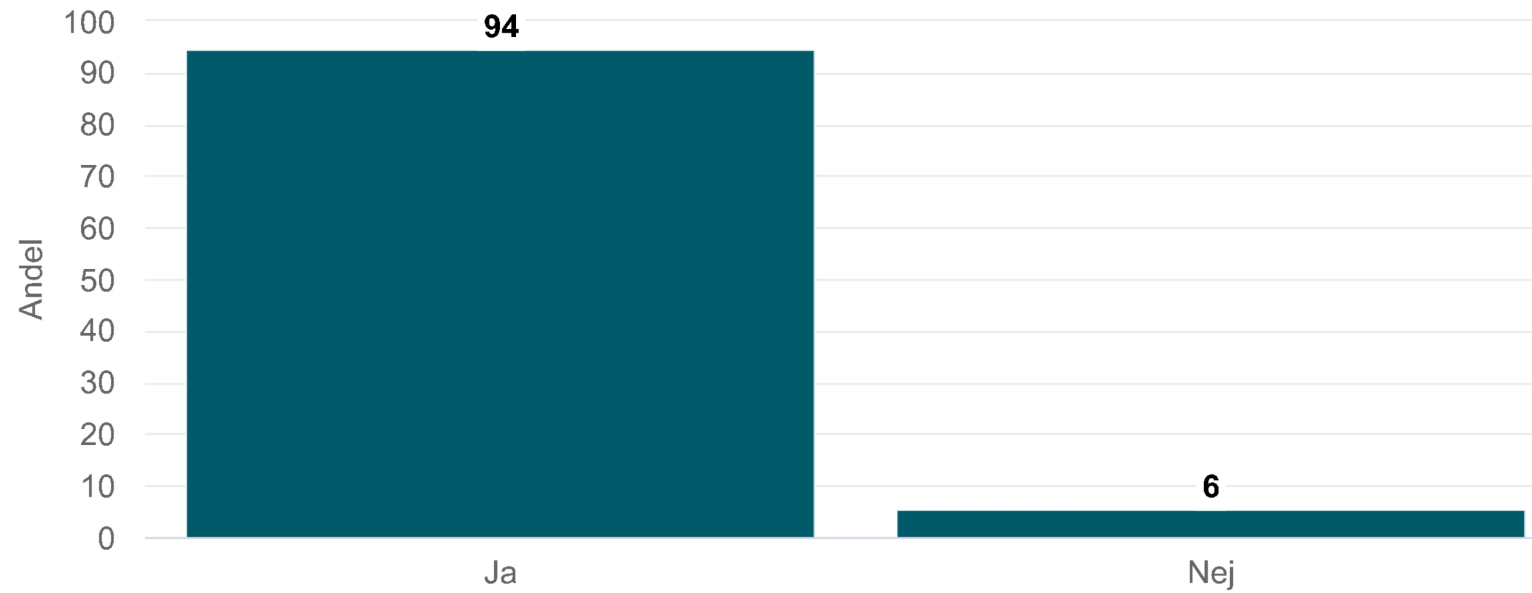
Är du rädd för något på din sysselsättning?

STUDIO.it - Sysselsättning SoL (54 svar)



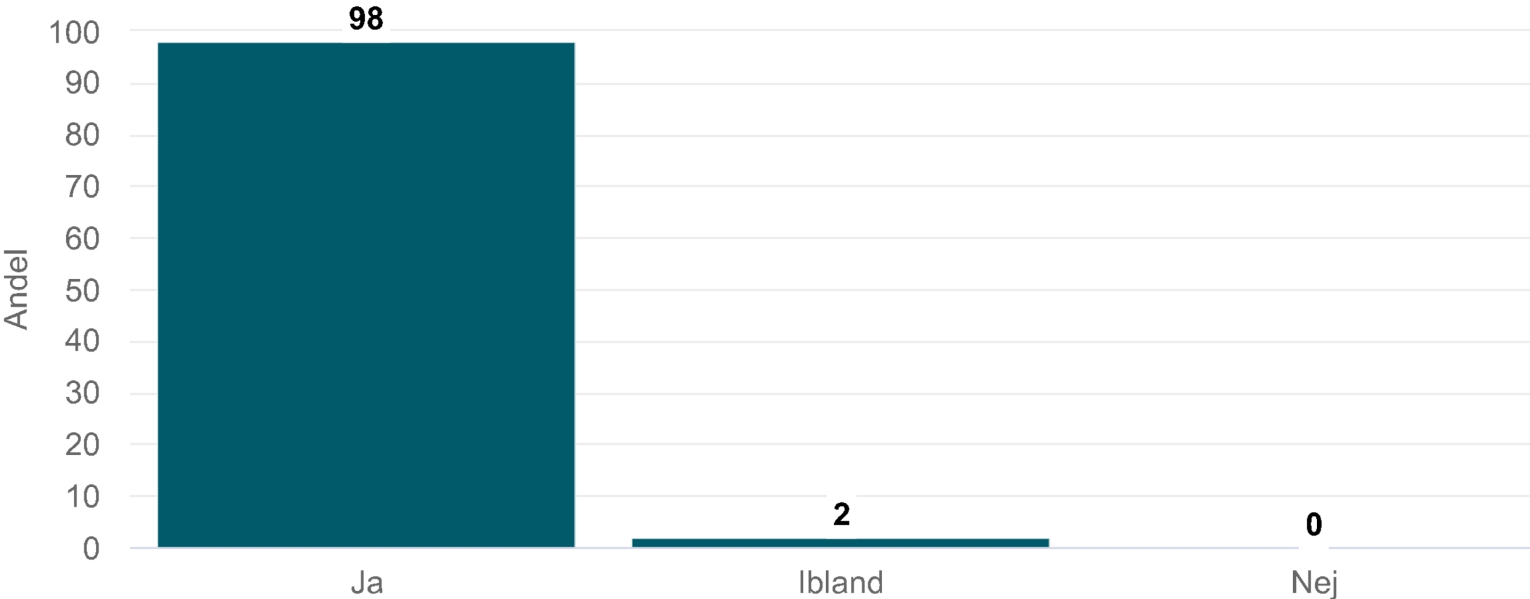
Vet du vem du ska prata med om något är dåligt på din sysselsättning?

STUDIO.it - Sysselsättning SoL (54 svar)



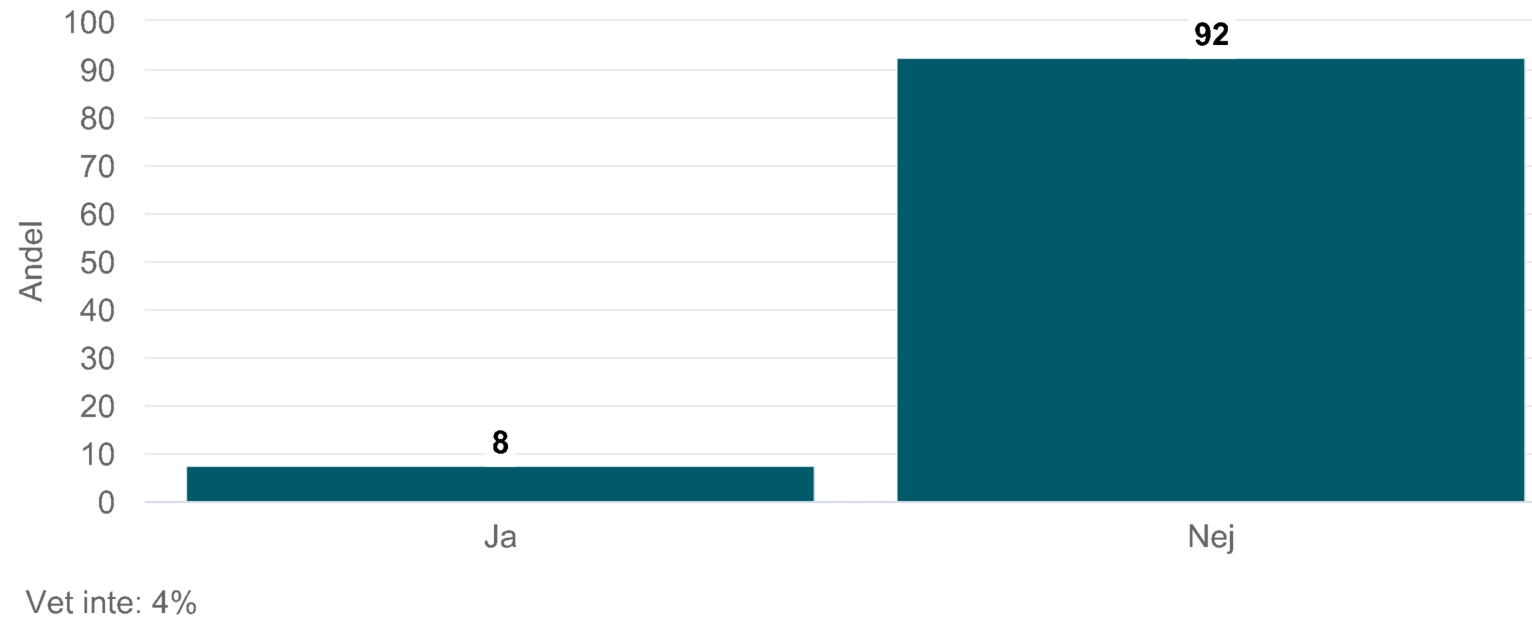
Trivs du på din sysselsättning?

STUDIO.it - Sysselsättning SoL (55 svar)



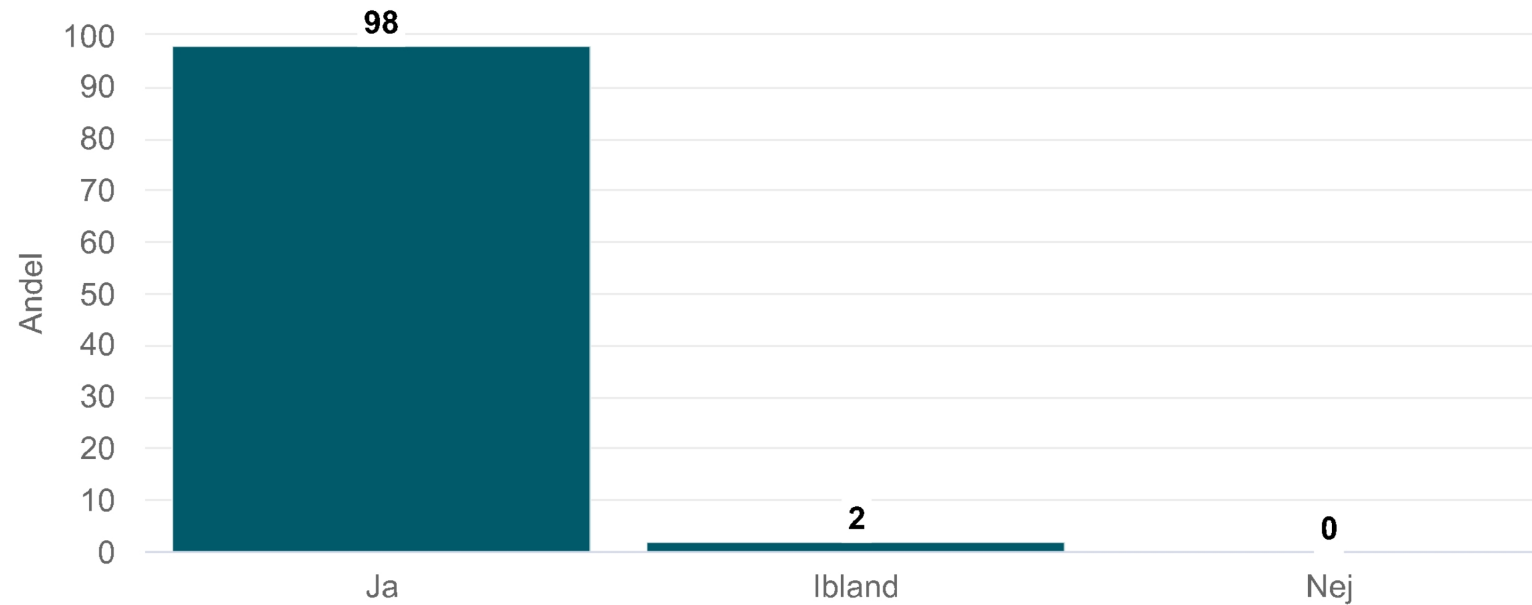
Pratar personalen med dig om att kunna få ett arbete med lön?

STUDIO.it - Sysselsättning SoL (54 svar)



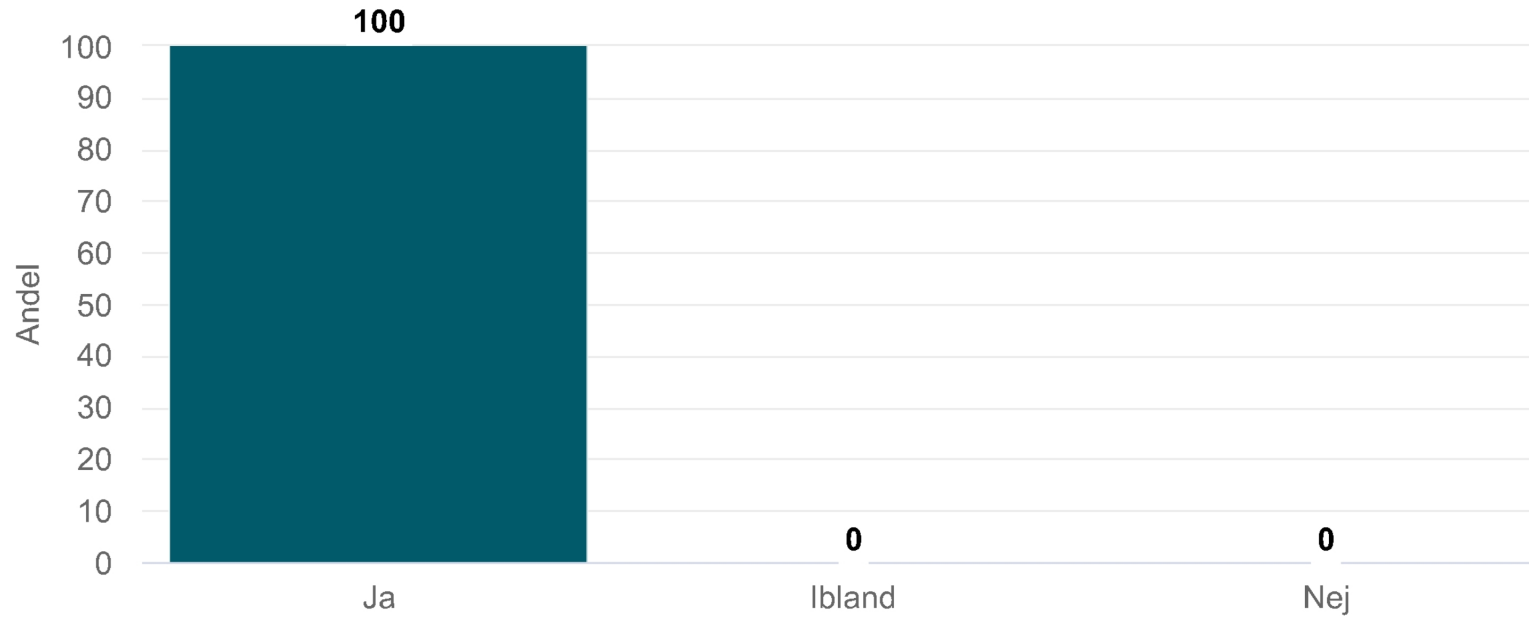
Blev du väl bemött av biståndshandläggaren?

STUDIO.it - Sysselsättning SoL (51 svar)



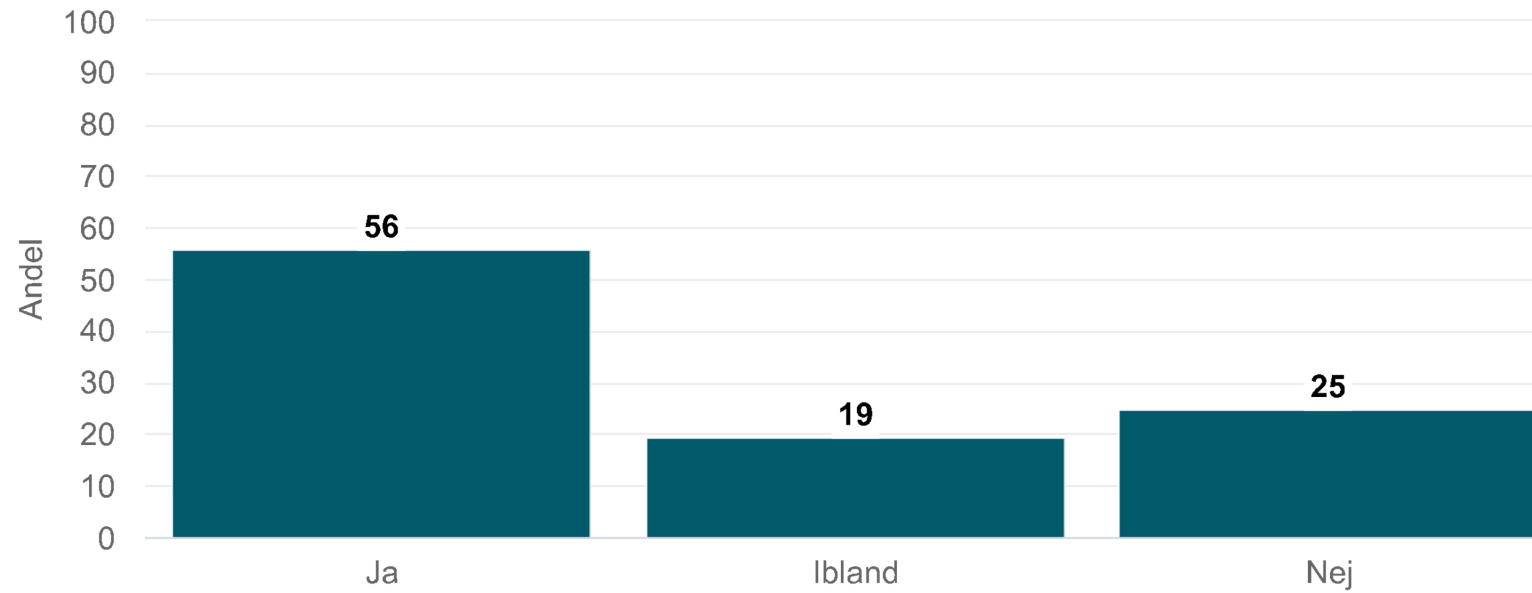
Blir du väl bemött av personalen?

STUDIO.it - Sysselsättning SoL (55 svar)



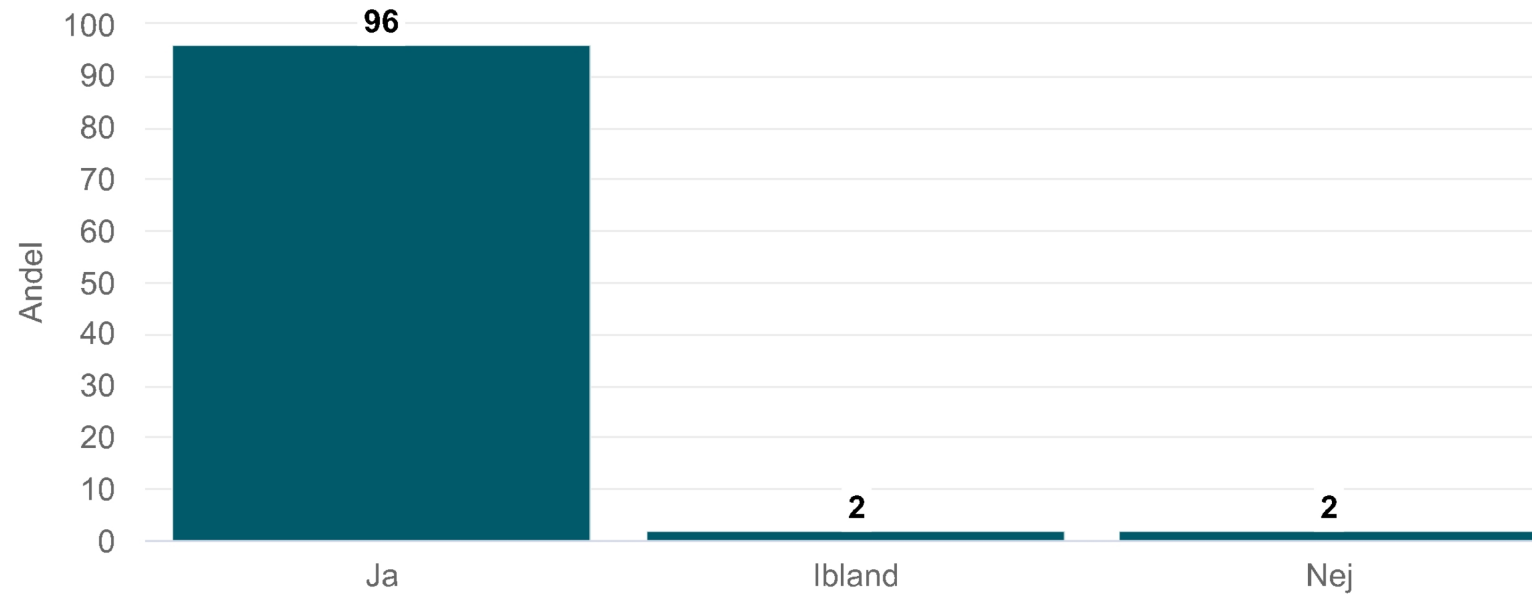
Har din biståndshandläggare på ett bra sätt berättat om vilket stöd du kan söka?

STUDIO.it - Sysselsättning SoL (52 svar)



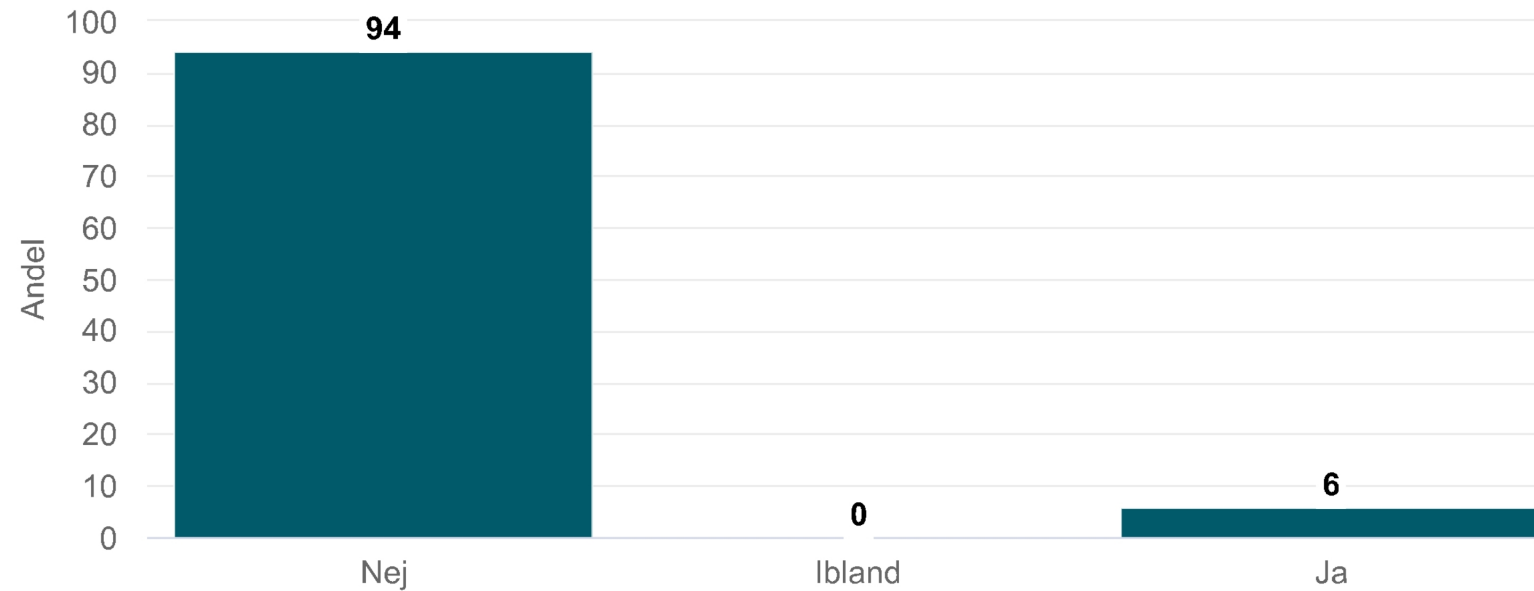
Är du nöjd med stödet på din sysselsättningsverksamhet?

STUDIO.it - Sysselsättning SoL (53 svar)



Upplever du att du blir illa behandlad av personalen?

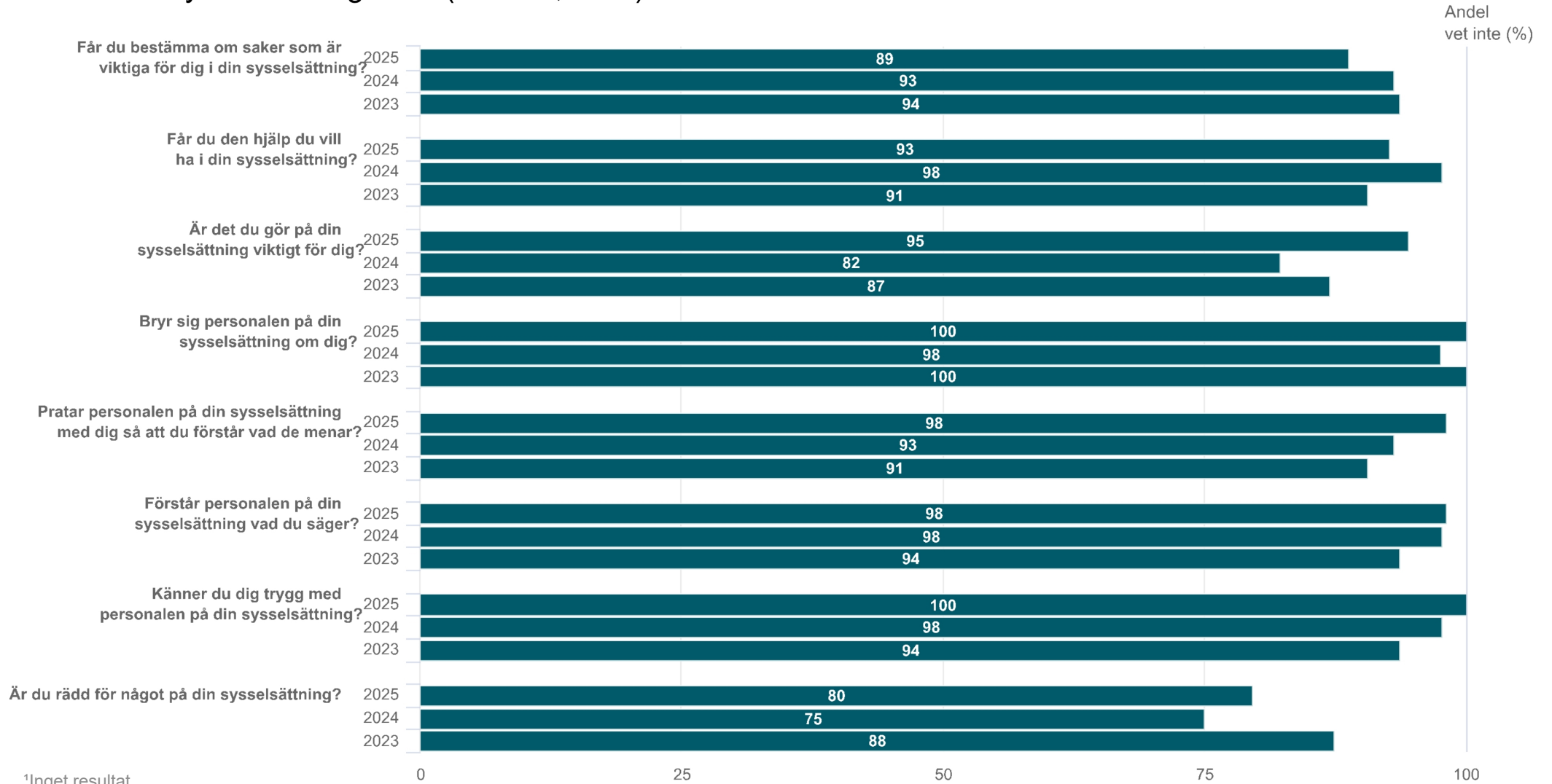
STUDIO.it - Sysselsättning SoL (53 svar)



Jämfört med tidigare mätningar

Jämfört med tidigare mätningar

STUDIO.it - Sysselsättning SoL (55 svar, 66%)



¹Inget resultat

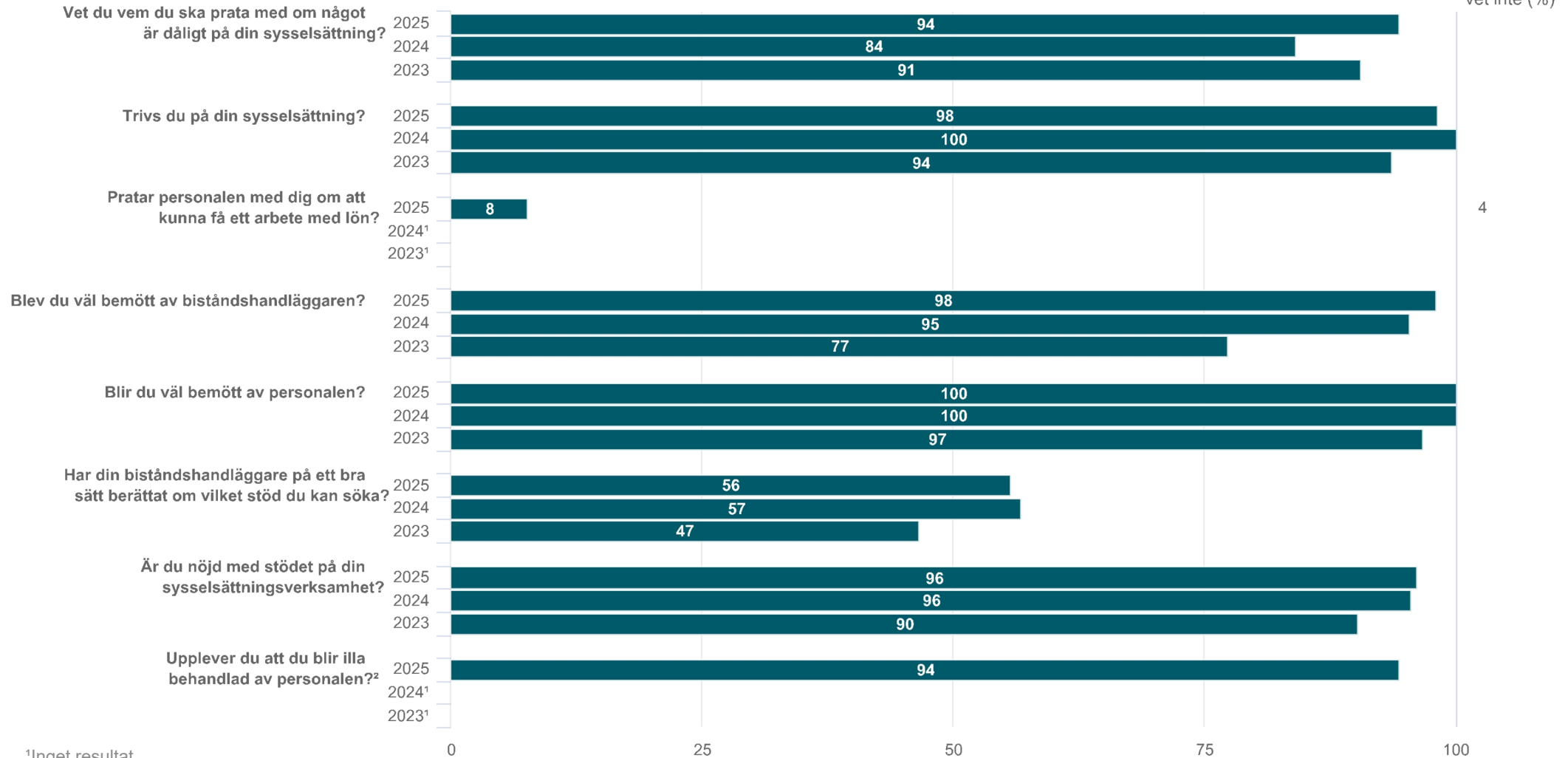
²Observera den omvända skalan

● Andel positiva svar

Jämfört med tidigare mätningar

STUDIO.it - Sysselsättning SoL (55 svar, 66%)

Andel
vet inte (%)



¹Inget resultat

²Observera den omvända skalan

● Andel positiva svar

Tabeller

Får du bestämma om saker som är viktiga för dig i din sysselsättning?

STUDIO.it - Sysselsättning SoL (55 svar, 66%)

	STUDIO.it 2025	STUDIO.it 2024	STUDIO.it 2023	Stockholms stad 2025	Stockholms stad 2024	Stockholms stad 2023 ¹	Nationellt 2025	Nationellt 2024	Nationellt 2023
Ja	89	93	94	88	87		84	83	82
Ibland	7	7	6	9	12		14	15	16
Nej	4	0	0	2	1		2	2	2

¹Inget resultat

Får du den hjälp du vill ha i din sysselsättning?

STUDIO.it - Sysselsättning SoL (55 svar, 66%)

	STUDIO.it 2025	STUDIO.it 2024	STUDIO.it 2023	Stockholms stad 2025	Stockholms stad 2024	Stockholms stad 2023 ¹	Nationellt 2025	Nationellt 2024	Nationellt 2023
Ja	93	98	91	93	92		90	90	89
Ibland	5	2	9	6	8		9	9	10
Nej	2	0	0	1	0		1	1	1

¹Inget resultat

Är det du gör på din sysselsättning viktigt för dig?

STUDIO.it - Sysselsättning SoL (55 svar, 66%)

	STUDIO.it 2025	STUDIO.it 2024	STUDIO.it 2023	Stockholms stad 2025	Stockholms stad 2024	Stockholms stad 2023 ¹	Nationellt 2025	Nationellt 2024	Nationellt 2023
Ja	95	82	87	93	92		84	84	84
Ibland	4	11	13	6	7		14	13	14
Nej	2	7	0	1	1		2	2	2

¹Inget resultat

Bryr sig personalen på din sysselsättning om dig?

STUDIO.it - Sysselsättning SoL (55 svar, 66%)

	STUDIO.it 2025	STUDIO.it 2024	STUDIO.it 2023	Stockholms stad 2025	Stockholms stad 2024	Stockholms stad 2023 ¹	Nationellt 2025	Nationellt 2024	Nationellt 2023
Ja	100	98	100	95	92		92	92	92
Ibland	0	2	0	5	7		7	7	7
Nej	0	0	0	1	0		1	1	1

¹Inget resultat

Pratar personalen på din sysselsättning med dig så att du förstår vad de menar?

STUDIO.it - Sysselsättning SoL (55 svar, 66%)

	STUDIO.it 2025	STUDIO.it 2024	STUDIO.it 2023	Stockh olms stad 2025	Stockh olms stad 2024	Stockh olms stad 2023 ¹	Nation ellt 2025	Nation ellt 2024	Nation ellt 2023
Alla	98	93	91	92	89		88	87	84
Några	2	7	6	7	11		12	12	16
Ingen	0	0	3	0	0		0	0	1

¹Inget resultat

Förstår personalen på din sysselsättning vad du säger?

STUDIO.it - Sysselsättning SoL (55 svar, 66%)

	STUDIO.it 2025	STUDIO.it 2024	STUDIO.it 2023	Stockholms stad 2025	Stockholms stad 2024	Stockholms stad 2023 ¹	Nationellt 2025	Nationellt 2024	Nationellt 2023
Alla	98	98	94	92	92		89	89	87
Några	2	2	6	8	8		11	11	13
Ingen	0	0	0	0	0		0	1	1

¹Inget resultat

Känner du dig trygg med personalen på din sysselsättning?

STUDIO.it - Sysselsättning SoL (55 svar, 66%)

	STUDIO.it 2025	STUDIO.it 2024	STUDIO.it 2023	Stockholms stad 2025	Stockholms stad 2024	Stockholms stad 2023 ¹	Nationellt 2025	Nationellt 2024	Nationellt 2023
Alla	100	98	94	91	89		90	88	88
Några	0	2	6	8	10		10	11	11
Ingen	0	0	0	0	1		0	1	1

¹Inget resultat

Är du rädd för något på din sysselsättning?

STUDIO.it - Sysselsättning SoL (55 svar, 66%)

	STUDIO.it 2025	STUDIO.it 2024	STUDIO.it 2023	Stockholms stad 2025	Stockholms stad 2024	Stockholms stad 2023 ¹	Nationellt 2025	Nationellt 2024	Nationellt 2023
Aldrig	80	75	88	80	76		79	79	79
Ibland	15	23	13	18	23		19	20	19
Ofta	6	2	0	2	1		2	1	1

¹Inget resultat

Vet du vem du ska prata med om något är dåligt på din sysselsättning?

STUDIO.it - Sysselsättning SoL (55 svar, 66%)

	STUDIO.it 2025	STUDIO.it 2024	STUDIO.it 2023	Stockholms stad 2025	Stockholms stad 2024	Stockholms stad 2023 ¹	Nationellt 2025	Nationellt 2024	Nationellt 2023
Ja	94	84	91	94	92		94	93	92
Nej	6	16	9	6	8		6	7	8

¹Inget resultat

Trivs du på din sysselsättning?

STUDIO.it - Sysselsättning SoL (55 svar, 66%)

	STUDIO.it 2025	STUDIO.it 2024	STUDIO.it 2023	Stockholms stad 2025	Stockholms stad 2024	Stockholms stad 2023 ¹	Nationellt 2025	Nationellt 2024	Nationellt 2023
Ja	98	100	94	94	93		89	88	89
Ibland	2	0	6	6	7		11	11	10
Nej	0	0	0	0	0		1	1	1

¹Inget resultat

Pratar personalen med dig om att kunna få ett arbete med lön?

STUDIO.it - Sysselsättning SoL (55 svar, 66%)

	STUDIO.it	Stockholms stad	Nationellt
Ja	8	13	23
Nej	92	87	77
Vet inte	4	15	14

* Resultaten redovisas exklusive svar för "Vet inte".

Blev du väl bemött av biståndshandläggaren?

STUDIO.it - Sysselsättning SoL (55 svar, 66%)

	STUDIO.it 2025	STUDIO.it 2024	STUDIO.it 2023	Stockholm s stad 2025	Stockholm s stad 2024	Stockholm s stad 2023 ¹
Ja	98	95	77	90	90	
Ibland	2	2	19	9	7	
Nej	0	2	3	2	3	

¹Inget resultat

Blir du väl bemött av personalen?

STUDIO.it - Sysselsättning SoL (55 svar, 66%)

	STUDIO.it 2025	STUDIO.it 2024	STUDIO.it 2023	Stockholm s stad 2025	Stockholm s stad 2024	Stockholm s stad 2023 ¹
Ja	100	100	97	96	95	
Ibland	0	0	3	4	4	
Nej	0	0	0	0	0	

¹Inget resultat

Har din biståndshandläggare på ett bra sätt berättat om vilket stöd du kan söka?

STUDIO.it - Sysselsättning SoL (55 svar, 66%)

	STUDIO.it 2025	STUDIO.it 2024	STUDIO.it 2023	Stockholm s stad 2025	Stockholm s stad 2024	Stockholm s stad 2023 ¹
Ja	56	57	47	59	62	
Ibland	19	30	40	21	24	
Nej	25	14	13	19	14	

¹Inget resultat

Är du nöjd med stödet på din sysselsättningsverksamhet?

STUDIO.it - Sysselsättning SoL (55 svar, 66%)

	STUDIO.it 2025	STUDIO.it 2024	STUDIO.it 2023	Stockholm s stad 2025	Stockholm s stad 2024	Stockholm s stad 2023 ¹
Ja	96	96	90	91	93	
Ibland	2	4	10	7	6	
Nej	2	0	0	2	1	

¹Inget resultat

Upplever du att du blir illa behandlad av personalen?

STUDIO.it - Sysselsättning SoL (55 svar, 66%)

	STUDIO.it	Stockholms stad
Nej	94	91
Ibland	0	5
Ja	6	4