

Resultat för brukarundersökning 2025:
Utförarverksamheter inom funktionshinderområdet

Gruppbostad LSS Farsta

Beställare av undersökningen: Stockholms stad

Svarsfrekvens: 79% (50 svar)

Innehåll

Innehåll

Om undersökningen

Resultat

- Positiva per fråga
- Per fråga
- Jämfört med tidigare mätningar
- Tabeller

Om undersökningen

Bakgrund

Sveriges Kommuner och Regioner (SKR) stöttar kommuner och privata aktörer i arbetet med brukarundersökningar. Undersökningarna ger brukare en möjlighet att framföra sina åsikter om stöden samt ger verksamheter kunskapsunderlag för förbättringsarbete.

Undersökningar genomförs inom utförarverksamheter inom funktionshinderområdet, placerade barn och unga, öppna insatser inom social barn- och ungdomsvård och myndighetskontakten inom individ- och familjeomsorg samt funktionshinderområdet.

Undersökningsperioden för SKR:s brukarundersökningar 2025 är 1 september till 31 oktober och genomförs med en gemensam undersökningstjänst som tillhandahålls av Origo Group AB. Kommuner och privata aktörer bestämmer själva vilka undersökningar de deltar i samt när genomförandet ska ske under undersökningsperioden.

Utförarverksamheter inom funktionshinderområdet

Undersökningen utförarverksamheter inom funktionshinderområdet riktar sig till personer från 18 år som har boende enligt lagen om stöd och service till vissa funktionshindrade (LSS) i gruppboende och serviceboende, boende och boendestöd enligt socialtjänstlagen (SoL), daglig verksamhet enligt LSS, sysselsättning inom socialpsykiatri och personlig assistans enligt LSS eller socialförsäkringsbalken (SFB). Undersökningen är en totalundersökning där alla brukare vid enheten, som själva eller med hjälp av frågeassistent kan svara på undersökningen, ska erbjudas att delta. Brukaren kan själv välja mellan att få enkäten i endast text på svenska eller med bildstödet pictogram. Det finns även en uppläsningfunktion. Enkäter kan svaras på genom webbenkät eller pappersenkät. Verksamheten bestämmer själv tillvägagångssätt.

Denna rapport gäller: Farsta, Gruppboende LSS

Mer information om undersökningen finns på:

<https://skr.se/skr/tjanster/statistik/socialtjanst/brukarundersokningar/utforarverksamheterfunktionshinderomradet.11638.html>

<https://www.origogroup.com/skr/>

Svarsfrekvens

Antal brukare som ingick i målgruppen för denna rapport är 63. Totalt sett har 50 svar inkommit. Det innebär att svarsfrekvensen är 79%. En låg svarsfrekvens eller ett litet antal deltagare i undersökningen innebär att resultaten bör tolkas med försiktighet.

Om resultaten

Resultatredovisning

Resultatet presenteras i Origo Groups enkätportal och rapporten utgår från den kommun eller privata aktör som har beställt undersökningen. Resultaten presenteras under förutsättning att minst fem svar lämnats för en enkät. Vid färre än fem svar finns risk att röja enskilda personers identitet.

Svarsalternativen "vet inte/vill inte svara" exkluderas från beräkningen så att resultatet summerar till hundra procent utan alternativen "vet inte/vill inte svara". Andel som har svarat "vet inte/vill inte svara" på en fråga, redovisas per fråga.

Tilläggsfrågor

Kommuner och privata aktörer har haft möjlighet att beställa tilläggsfrågor. Resultaten för dessa frågor redovisas sist per kapitel i rapporten.

Resultaten i Kolada

Resultaten från brukarundersökningarna presenteras även i databasen Kolada. Resultaten redovisas där per geografisk kommun.

Resultaten för undersökningarna placerade barn och unga, öppna insatser inom social barn- och ungdomsvård och myndighetskontakten inom individ- och familjeomsorg samt funktionshinderområdet presenteras med summan av andelarna för de två positiva svarsalternativen. Resultaten för undersökningen utförarverksamheter inom funktionshinderområdet presenteras med samtliga svarsalternativ.

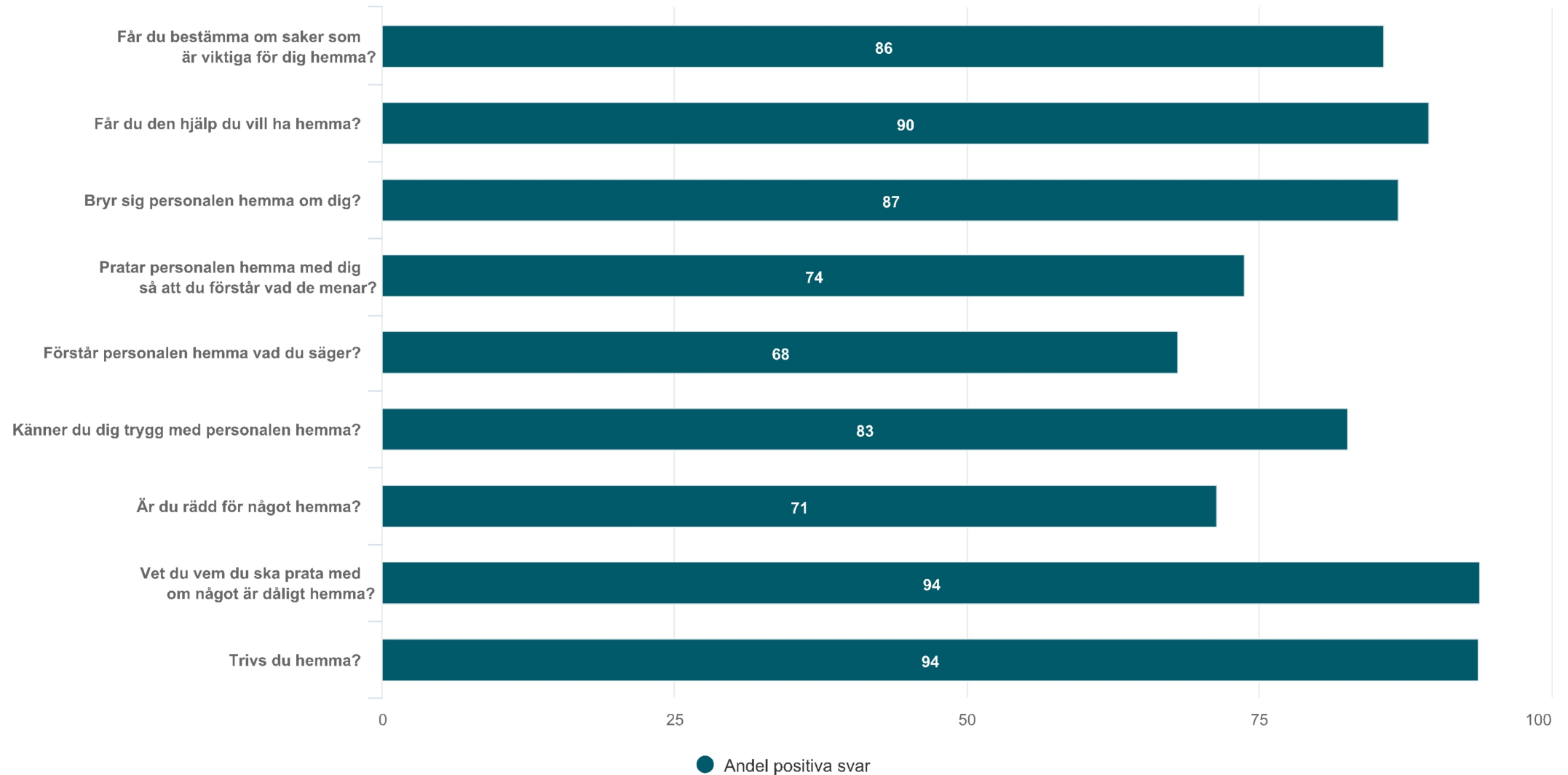
Tillgänglighet

Den här rapporten är tillgänglighetsanpassad enligt gällande regler

Andel positiva per fråga

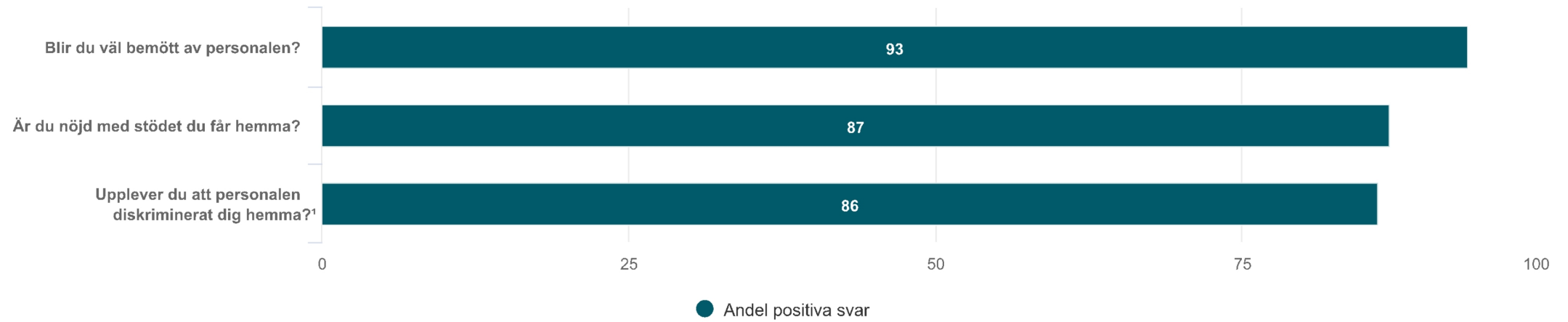
Översikt andel positiva svar

Farsta - Gruppbostad LSS (50 svar, 79%)



Översikt andel positiva svar

Farsta - Gruppbostad LSS (50 svar, 79%)

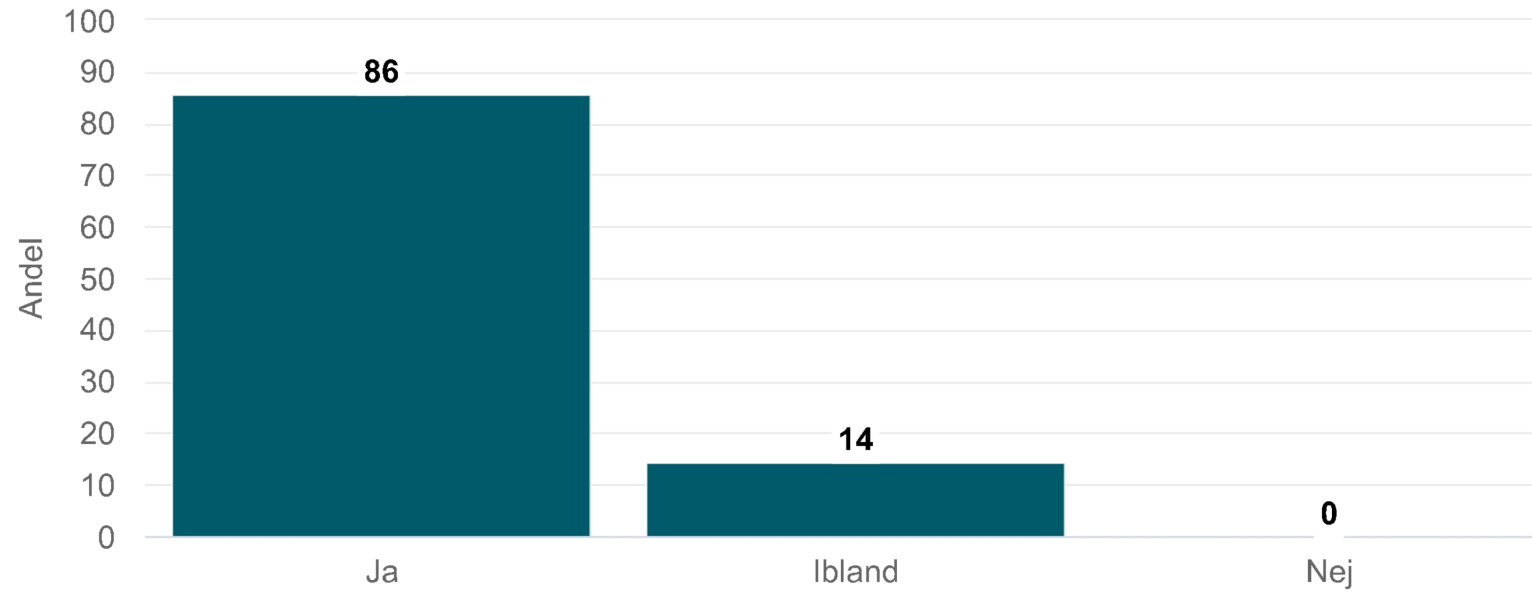


¹Observera den omvända skalan

Per fråga

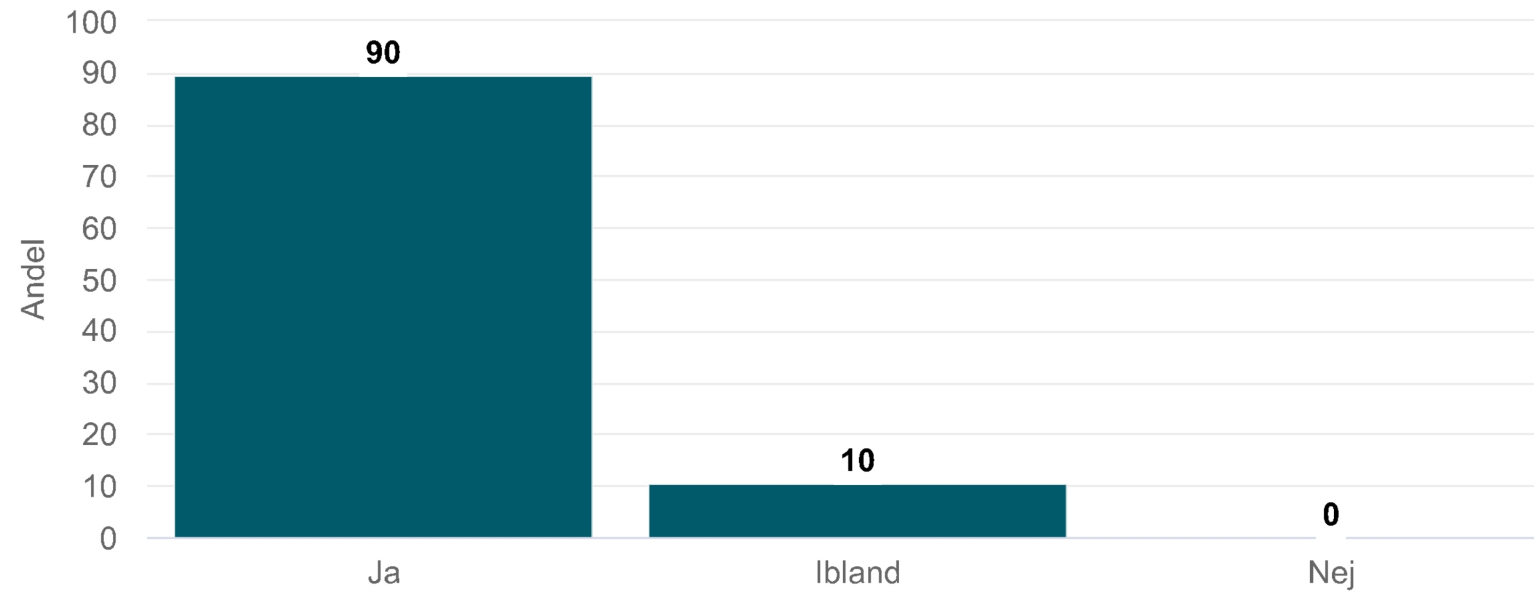
Får du bestämma om saker som är viktiga för dig hemma?

Farsta - Gruppbostad LSS (49 svar)



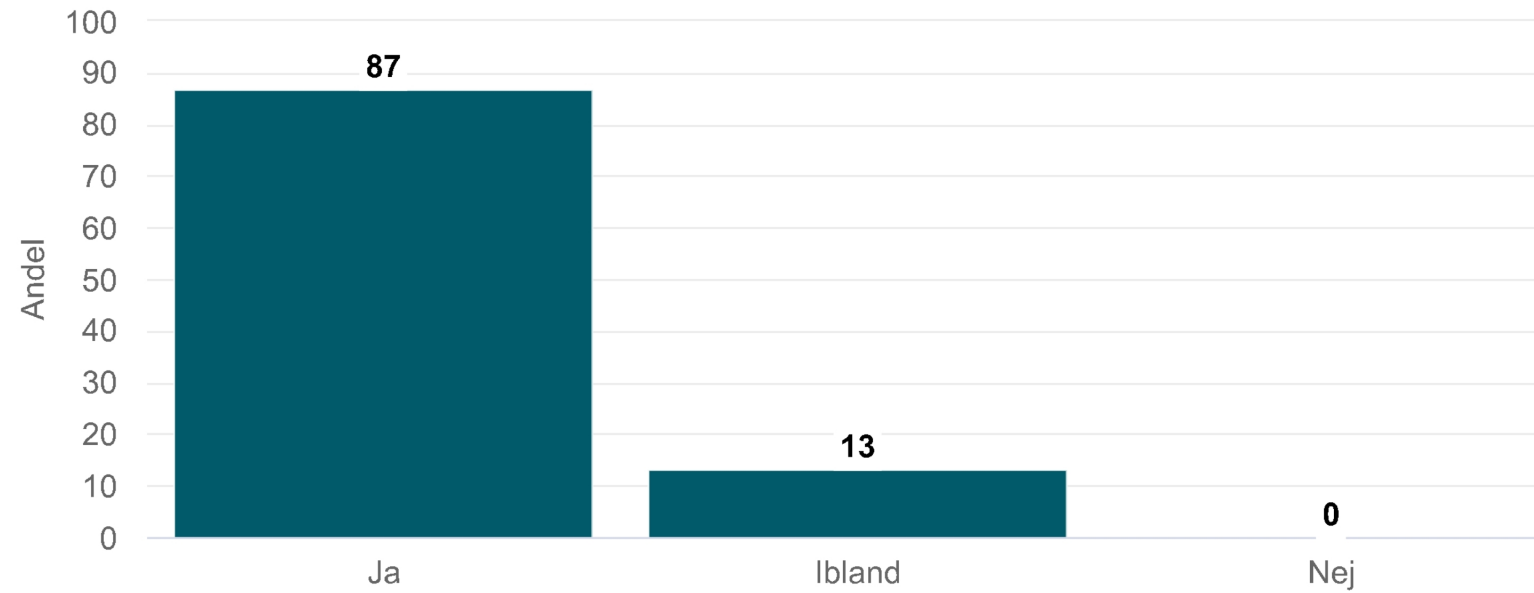
Får du den hjälp du vill ha hemma?

Farsta - Gruppbostad LSS (48 svar)



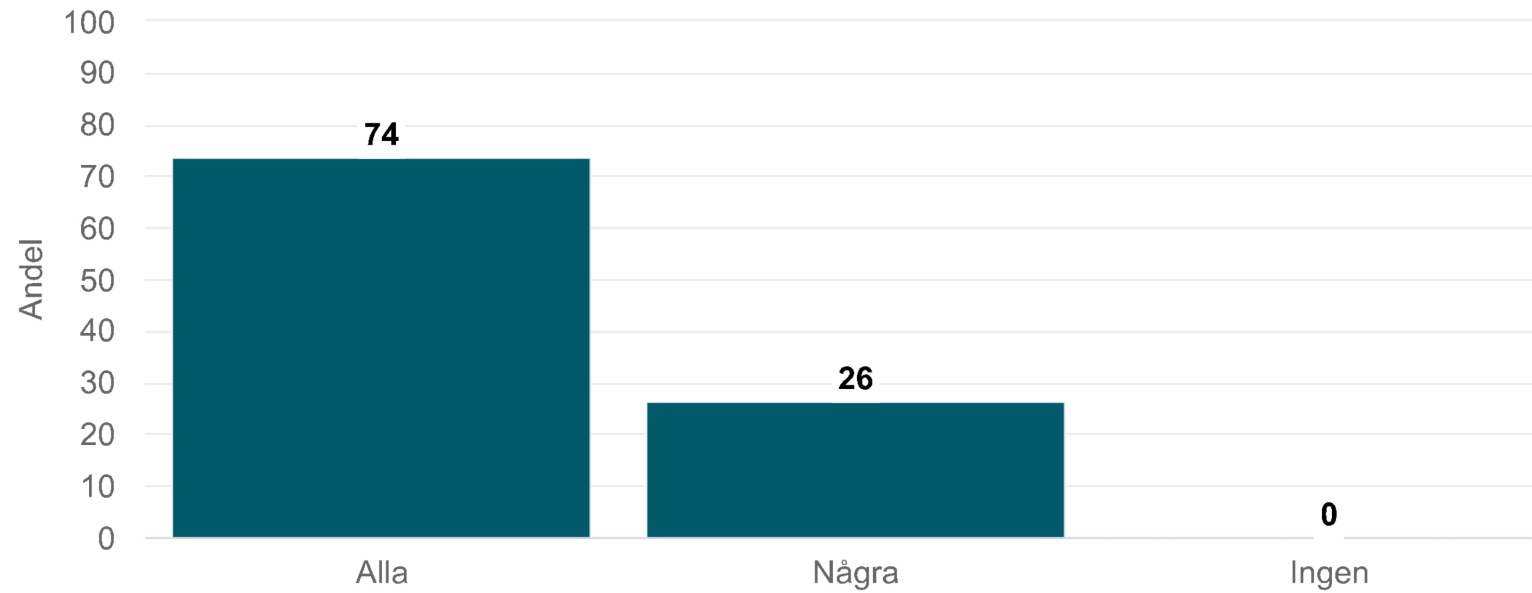
Bryr sig personalen hemma om dig?

Farsta - Gruppbostad LSS (46 svar)



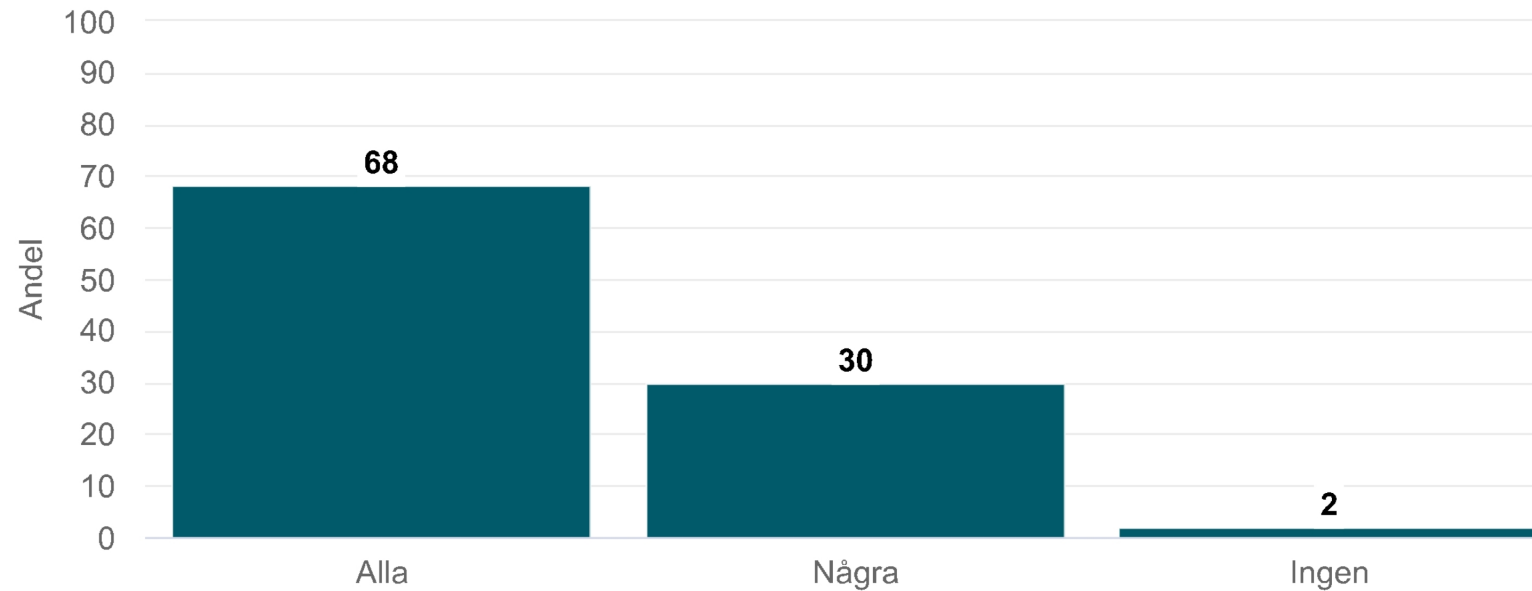
Pratar personalen hemma med dig så att du förstår vad de menar?

Farsta - Gruppbostad LSS (42 svar)



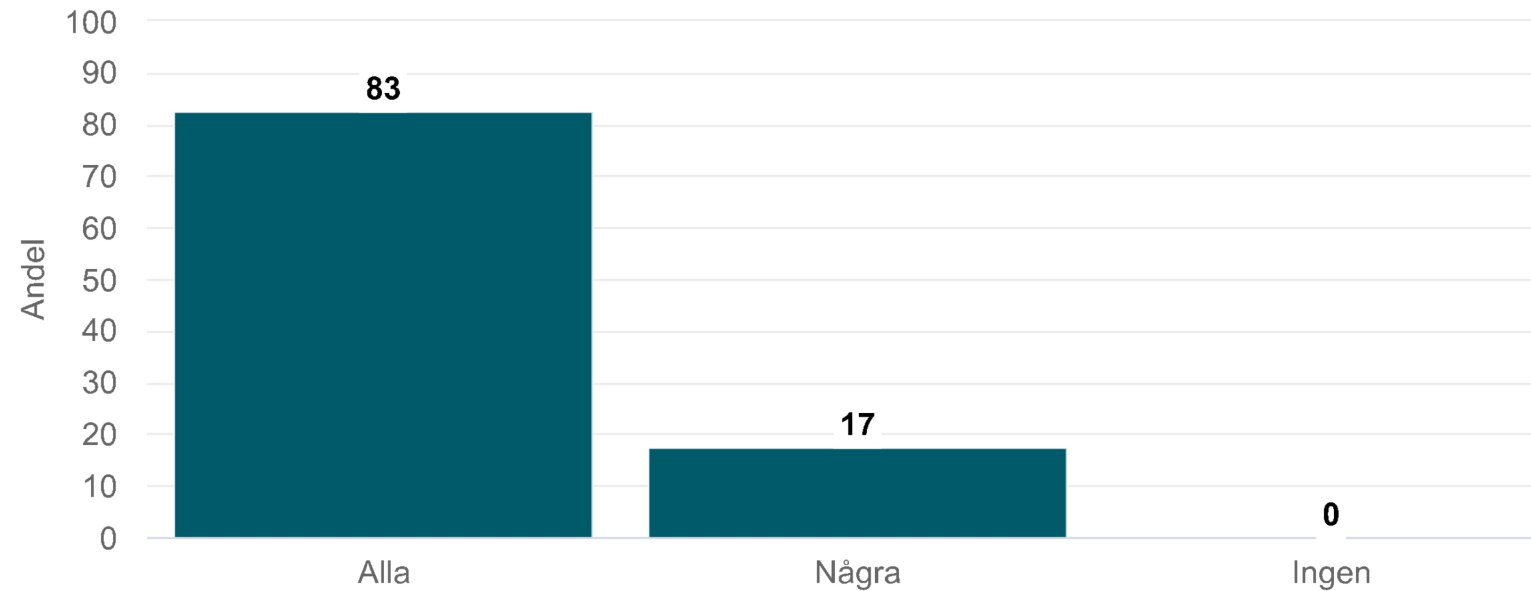
Förstår personalen hemma vad du säger?

Farsta - Gruppbostad LSS (47 svar)



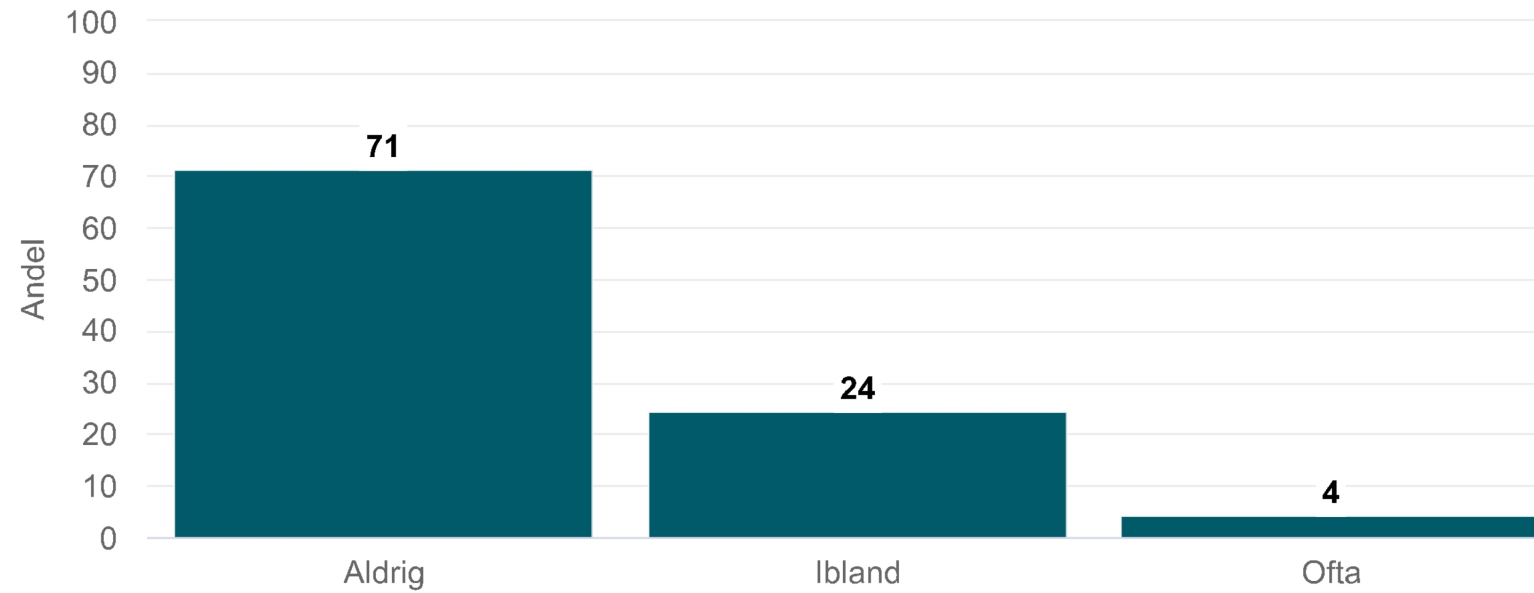
Känner du dig trygg med personalen hemma?

Farsta - Gruppbostad LSS (46 svar)



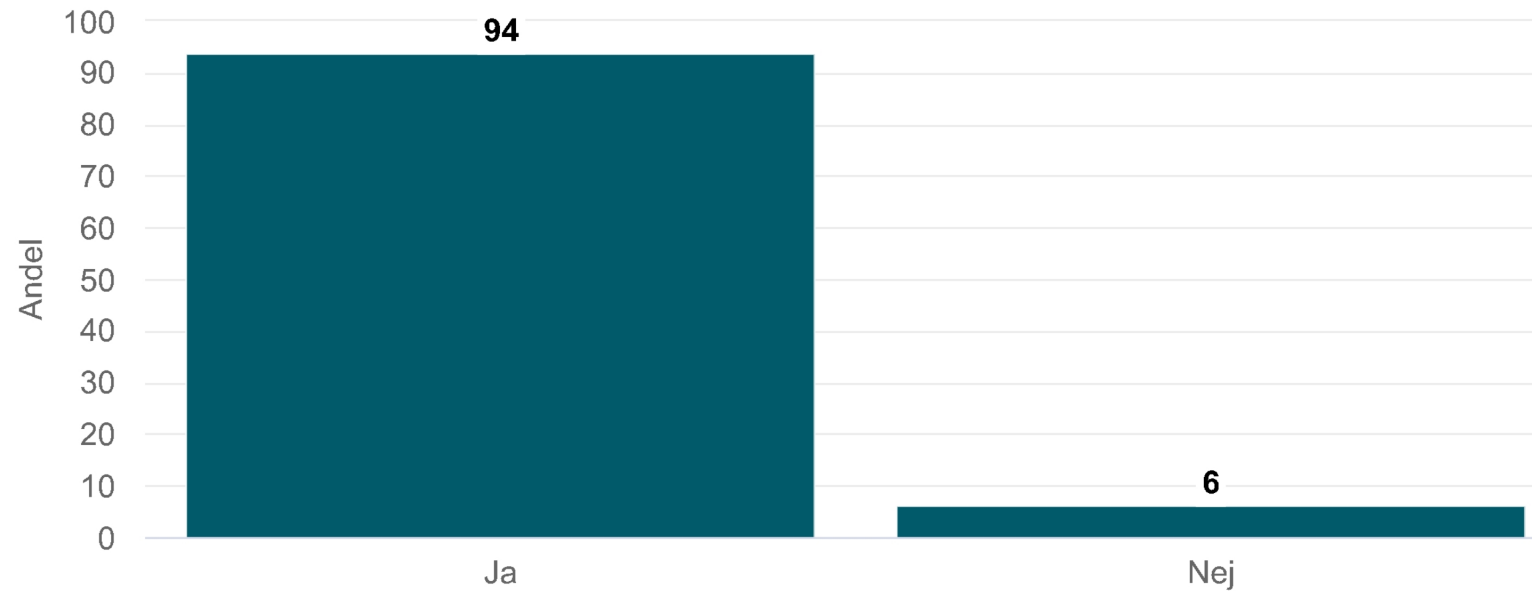
Är du rädd för något hemma?

Farsta - Gruppbofastad LSS (49 svar)



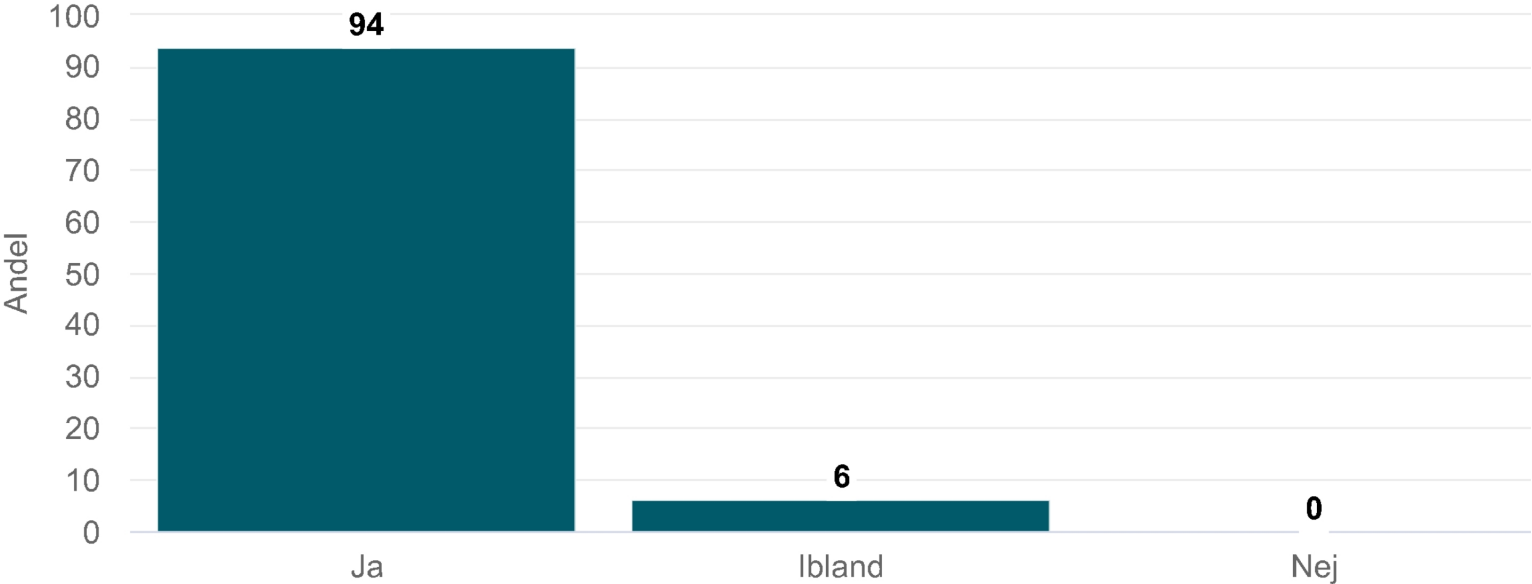
Vet du vem du ska prata med om något är dåligt hemma?

Farsta - Gruppbostad LSS (49 svar)



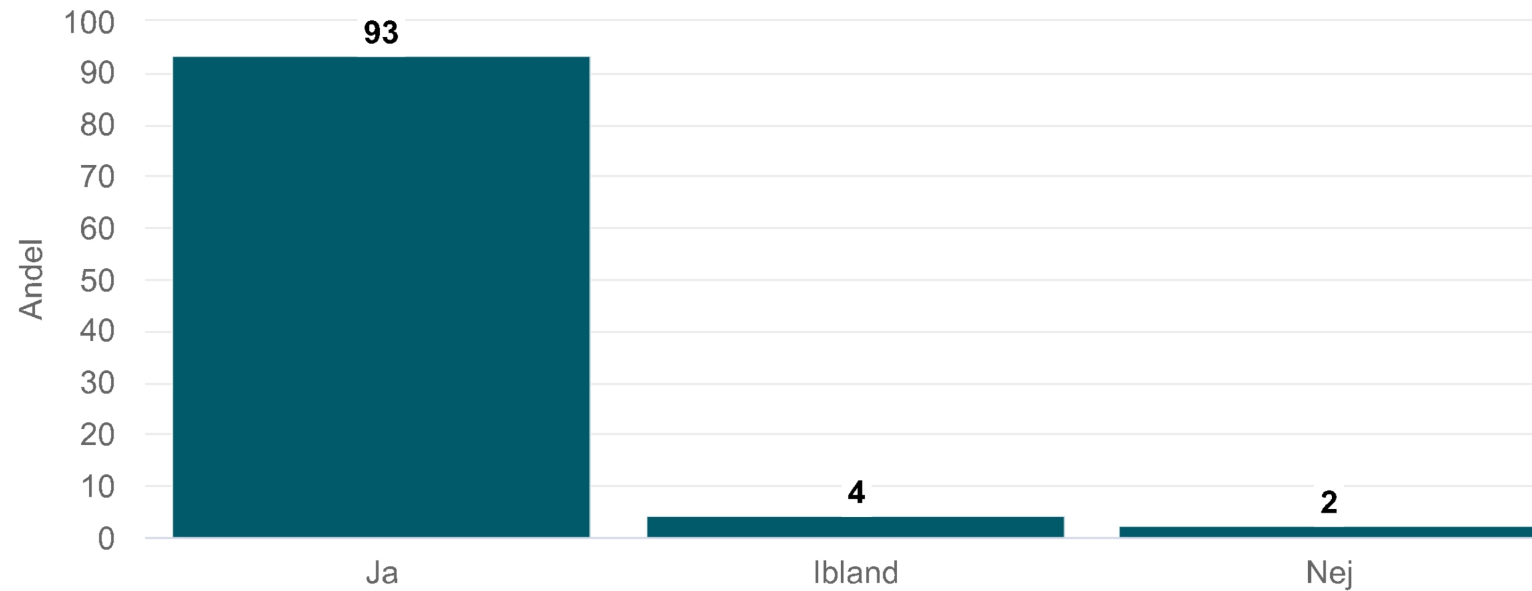
Trivs du hemma?

Farsta - Gruppbostad LSS (48 svar)



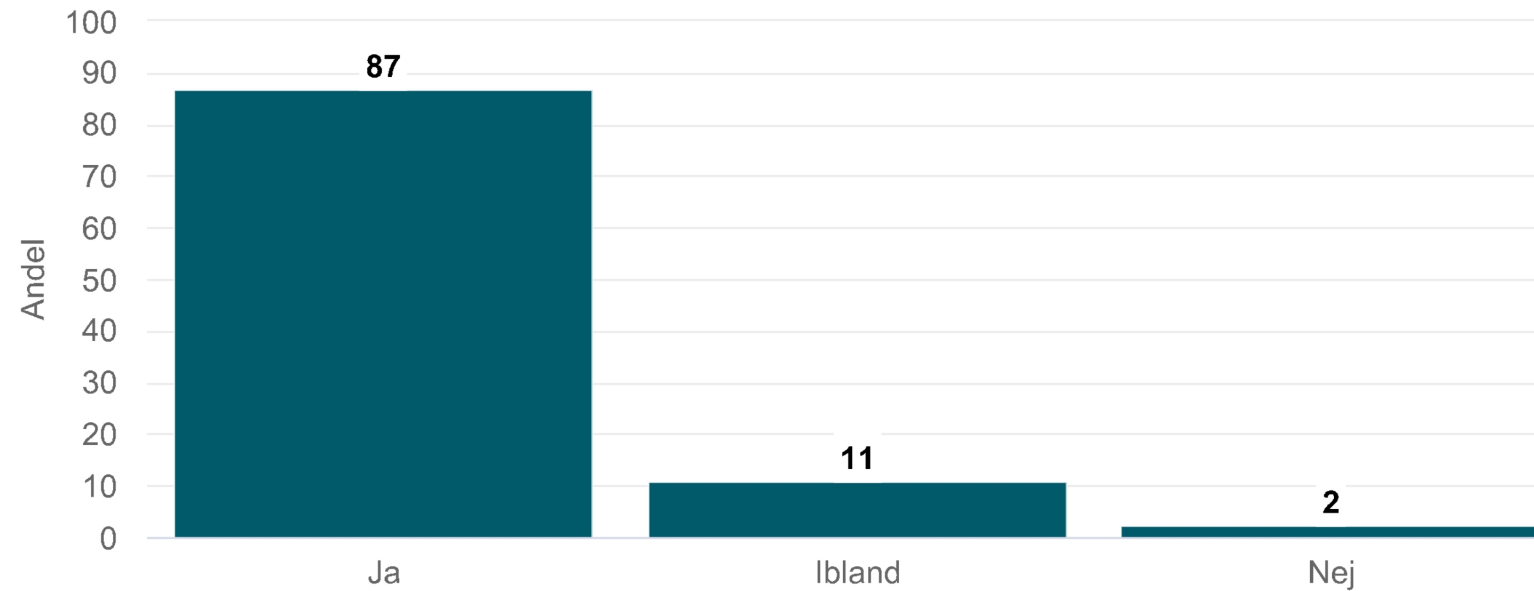
Blir du väl bemött av personalen?

Farsta - Gruppbostad LSS (45 svar)



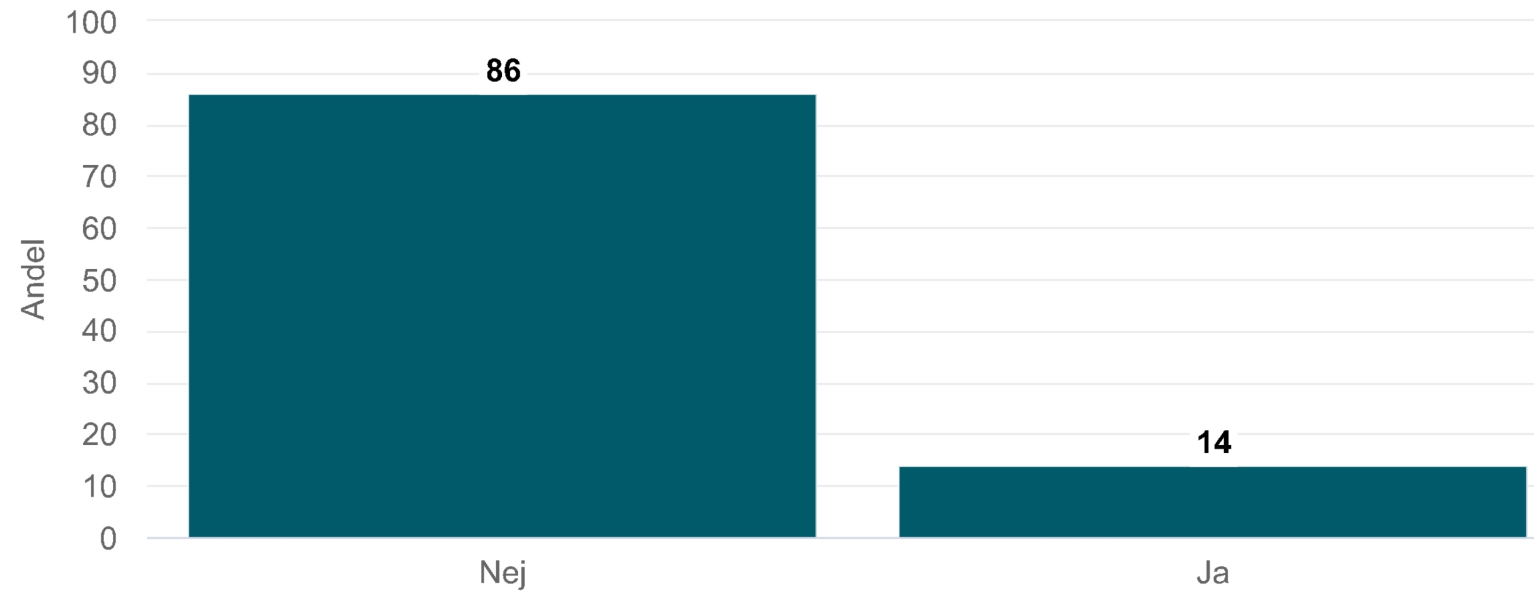
Är du nöjd med stödet du får hemma?

Farsta - Gruppbostad LSS (46 svar)



Upplever du att personalen diskriminerat dig hemma?

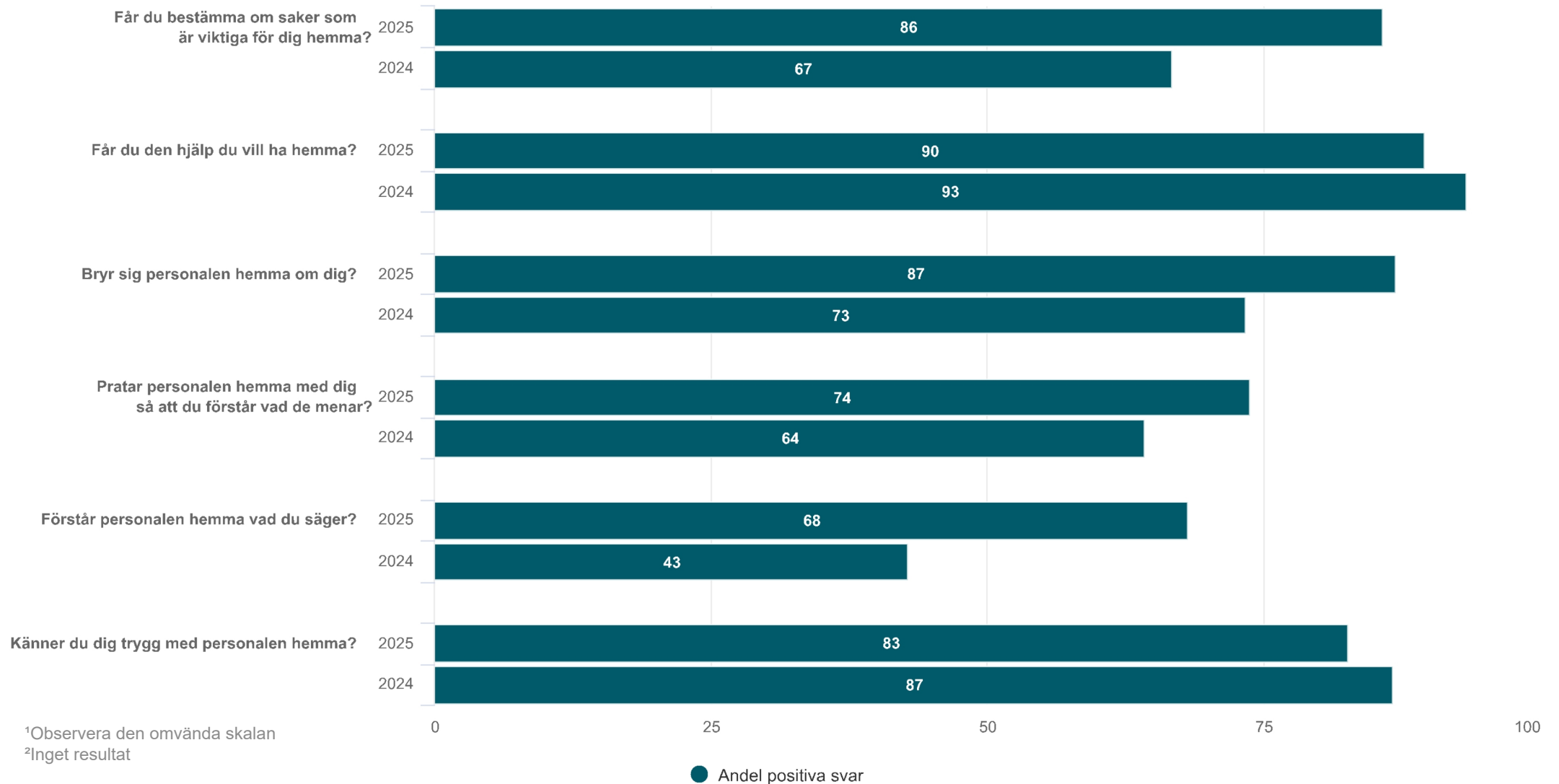
Farsta - Gruppbostad LSS (43 svar)



Jämfört med tidigare mätningar

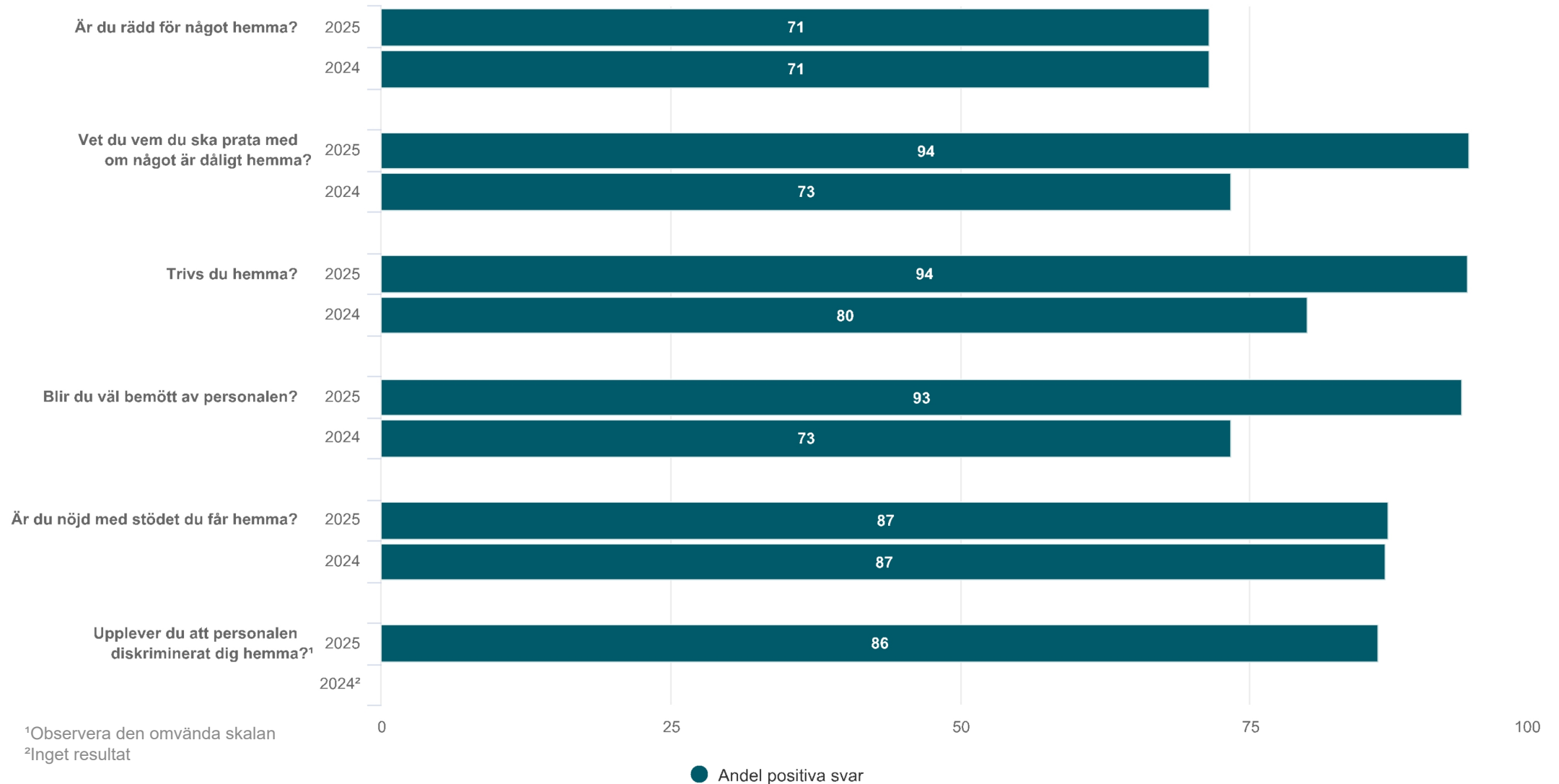
Jämfört med tidigare mätningar

Farsta - Gruppbostad LSS (50 svar, 79%)



Jämfört med tidigare mätningar

Farsta - Gruppbostad LSS (50 svar, 79%)



Tabeller

Får du bestämma om saker som är viktiga för dig hemma?

Stockholms stad - Gruppbostad LSS (50 svar, 79%)

	Stockh olms stad 2025	Stockh olms stad 2024	Stockh olms stad 2023 ¹	Farsta 2025	Farsta 2024	Farsta 2023 ¹	Nation ellt 2025	Nation ellt 2024	Nation ellt 2023
Ja	82	83		86	67		80	80	79
Ibland	14	13		14	27		16	15	16
Nej	3	3		0	7		5	5	5

¹Inget resultat

Får du den hjälp du vill ha hemma?

Stockholms stad - Gruppbostad LSS (50 svar, 79%)

	Stockholms stad 2025	Stockholms stad 2024	Stockholms stad 2023 ¹	Farsta 2025	Farsta 2024	Farsta 2023 ¹	Nationellt 2025	Nationellt 2024	Nationellt 2023
Ja	86	84		90	93		83	82	82
Ibland	12	13		10	7		14	14	14
Nej	2	3		0	0		3	4	4

¹Inget resultat

Bryr sig personalen hemma om dig?

Stockholms stad - Gruppbostad LSS (50 svar, 79%)

	Stockholms stad 2025	Stockholms stad 2024	Stockholms stad 2023 ¹	Farsta 2025	Farsta 2024	Farsta 2023 ¹	Nationellt 2025	Nationellt 2024	Nationellt 2023
Ja	84	85		87	73		85	84	83
Ibland	13	12		13	13		12	13	13
Nej	3	3		0	13		3	4	4

¹Inget resultat

Pratar personalen hemma med dig så att du förstår vad de menar?

Stockholms stad - Gruppbostad LSS (50 svar, 79%)

	Stockh olms stad 2025	Stockh olms stad 2024	Stockh olms stad 2023 ¹	Farsta 2025	Farsta 2024	Farsta 2023 ¹	Nation ellt 2025	Nation ellt 2024	Nation ellt 2023
Alla	75	71		74	64		71	70	71
Några	24	27		26	29		27	28	27
Ingen	1	3		0	7		2	2	3

¹Inget resultat

Förstår personalen hemma vad du säger?

Stockholms stad - Gruppbostad LSS (50 svar, 79%)

	Stockholms stad 2025	Stockholms stad 2024	Stockholms stad 2023 ¹	Farsta 2025	Farsta 2024	Farsta 2023 ¹	Nationellt 2025	Nationellt 2024	Nationellt 2023
Alla	73	70		68	43		72	70	71
Några	25	27		30	43		26	26	26
Ingen	2	3		2	14		2	3	3

¹Inget resultat

Känner du dig trygg med personalen hemma?

Stockholms stad - Gruppbostad LSS (50 svar, 79%)

	Stockholms stad 2025	Stockholms stad 2024	Stockholms stad 2023 ¹	Farsta 2025	Farsta 2024	Farsta 2023 ¹	Nationellt 2025	Nationellt 2024	Nationellt 2023
Alla	82	79		83	87		78	77	78
Några	16	18		17	7		20	20	19
Ingen	1	2		0	7		2	3	3

¹Inget resultat

Är du rädd för något hemma?

Stockholms stad - Gruppbostad LSS (50 svar, 79%)

	Stockholms stad 2025	Stockholms stad 2024	Stockholms stad 2023 ¹	Farsta 2025	Farsta 2024	Farsta 2023 ¹	Nationellt 2025	Nationellt 2024	Nationellt 2023
Aldrig	73	73		71	71		68	67	68
Ibland	22	24		24	14		26	26	25
Ofta	5	3		4	14		6	6	7

¹Inget resultat

Vet du vem du ska prata med om något är dåligt hemma?

Stockholms stad - Gruppbostad LSS (50 svar, 79%)

	Stockholms stad 2025	Stockholms stad 2024	Stockholms stad 2023 ¹	Farsta 2025	Farsta 2024	Farsta 2023 ¹	Nationellt 2025	Nationellt 2024	Nationellt 2023
Ja	89	84		94	73		87	86	86
Nej	11	16		6	27		13	14	14

¹Inget resultat

Trivs du hemma?

Stockholms stad - Gruppbostad LSS (50 svar, 79%)

	Stockh olms stad 2025	Stockh olms stad 2024	Stockh olms stad 2023 ¹	Farsta 2025	Farsta 2024	Farsta 2023 ¹	Nation ellt 2025	Nation ellt 2024	Nation ellt 2023
Ja	88	87		94	80		83	83	83
Ibland	8	9		6	13		12	12	12
Nej	4	4		0	7		5	5	5

¹Inget resultat

Blir du väl bemött av personalen?

Stockholms stad - Gruppbofastad LSS (50 svar, 79%)

	Stockholms stad 2025	Stockholms stad 2024	Farsta 2025	Farsta 2024
Ja	86	83	93	73
Ibland	12	16	4	20
Nej	1	2	2	7

Är du nöjd med stödet du får hemma?

Stockholms stad - Gruppbostad LSS (50 svar, 79%)

	Stockholms stad 2025	Stockholms stad 2024	Farsta 2025	Farsta 2024
Ja	86	84	87	87
Ibland	12	14	11	13
Nej	2	3	2	0

Upplever du att personalen diskriminerat dig hemma?

Stockholms stad - Gruppbostad LSS (50 svar, 79%)

	Stockholms stad	Farsta
Nej	86	86
Ja	14	14