

Resultat för brukarundersökning 2025:  
Utförarverksamheter inom funktionshinderområdet

## **Daglig verksamhet LSS**

### **Farsta**

Beställare av undersökningen: Stockholms stad

Svarsfrekvens: 84% (32 svar)

# Innehåll

## **Innehåll**

### **Om undersökningen**

### **Resultat**

- Positiva per fråga
- Per fråga
- Jämfört med tidigare mätningar
- Tabeller

# Om undersökningen

## Bakgrund

Sveriges Kommuner och Regioner (SKR) stöttar kommuner och privata aktörer i arbetet med brukarundersökningar. Undersökningarna ger brukare en möjlighet att framföra sina åsikter om stöden samt ger verksamheter kunskapsunderlag för förbättringsarbete.

Undersökningar genomförs inom utförarverksamheter inom funktionshinderområdet, placerade barn och unga, öppna insatser inom social barn- och ungdomsvård och myndighetskontakten inom individ- och familjeomsorg samt funktionshinderområdet.

Undersökningsperioden för SKR:s brukarundersökningar 2025 är 1 september till 31 oktober och genomförs med en gemensam undersökningstjänst som tillhandahålls av Origo Group AB. Kommuner och privata aktörer bestämmer själva vilka undersökningar de deltar i samt när genomförandet ska ske under undersökningsperioden.

## Utförarverksamheter inom funktionshinderområdet

Undersökningen utförarverksamheter inom funktionshinderområdet riktar sig till personer från 18 år som har boende enligt lagen om stöd och service till vissa funktionshindrade (LSS) i gruppboende och serviceboende, boende och boendestöd enligt socialtjänstlagen (SoL), daglig verksamhet enligt LSS, sysselsättning inom socialpsykiatri och personlig assistans enligt LSS eller socialförsäkringsbalken (SFB). Undersökningen är en totalundersökning där alla brukare vid enheten, som själva eller med hjälp av frågeassistent kan svara på undersökningen, ska erbjudas att delta. Brukaren kan själv välja mellan att få enkäten i endast text på svenska eller med bildstödet pictogram. Det finns även en uppläsningfunktion. Enkäter kan svaras på genom webbenkät eller pappersenkät. Verksamheten bestämmer själv tillvägagångssätt.

Denna rapport gäller: Farsta, Daglig verksamhet LSS

Mer information om undersökningen finns på:

<https://skr.se/skr/tjanster/statistik/socialtjanst/brukarundersokningar/utforarverksamheterfunktionshinderomradet.11638.html>

<https://www.origogroup.com/skr/>

## Svarsfrekvens

Antal brukare som ingick i målgruppen för denna rapport är 38. Totalt sett har 32 svar inkommit. Det innebär att svarsfrekvensen är 84%. En låg svarsfrekvens eller ett litet antal deltagare i undersökningen innebär att resultaten bör tolkas med försiktighet.

# Om resultaten

## Resultatredovisning

Resultatet presenteras i Origo Groups enkätportal och rapporten utgår från den kommun eller privata aktör som har beställt undersökningen. Resultaten presenteras under förutsättning att minst fem svar lämnats för en enkät. Vid färre än fem svar finns risk att röja enskilda personers identitet.

Svarsalternativen "vet inte/vill inte svara" exkluderas från beräkningen så att resultatet summerar till hundra procent utan alternativen "vet inte/vill inte svara". Andel som har svarat "vet inte/vill inte svara" på en fråga, redovisas per fråga.

## Tilläggsfrågor

Kommuner och privata aktörer har haft möjlighet att beställa tilläggsfrågor. Resultaten för dessa frågor redovisas sist per kapitel i rapporten.

## Resultaten i Kolada

Resultaten från brukarundersökningarna presenteras även i databasen Kolada. Resultaten redovisas där per geografisk kommun.

Resultaten för undersökningarna placerade barn och unga, öppna insatser inom social barn- och ungdomsvård och myndighetskontakten inom individ- och familjeomsorg samt funktionshinderområdet presenteras med summan av andelarna för de två positiva svarsalternativen. Resultaten för undersökningen utförarverksamheter inom funktionshinderområdet presenteras med samtliga svarsalternativ.

## Tillgänglighet

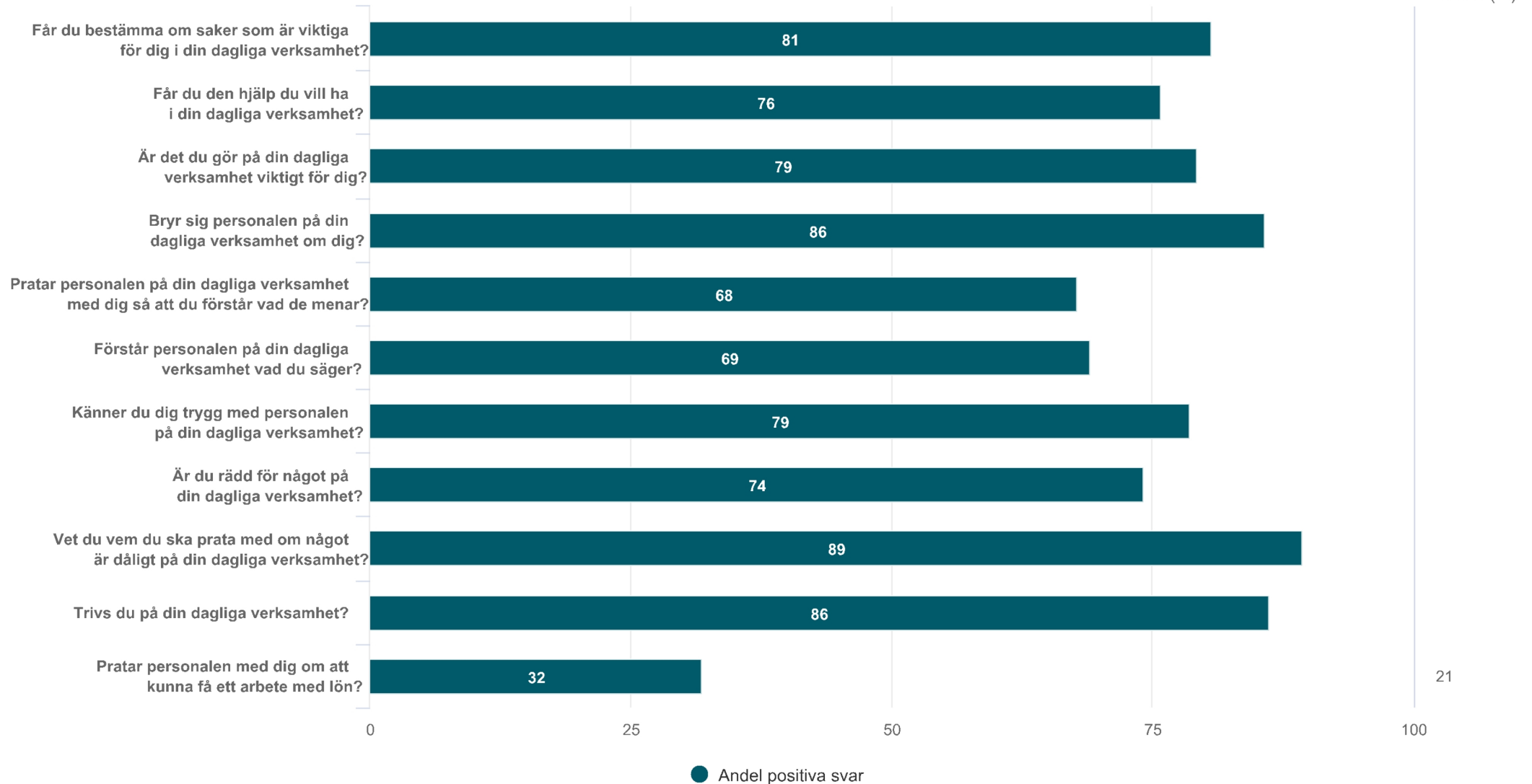
Den här rapporten är tillgänglighetsanpassad enligt gällande regler

## **Andel positiva per fråga**

# Översikt andel positiva svar

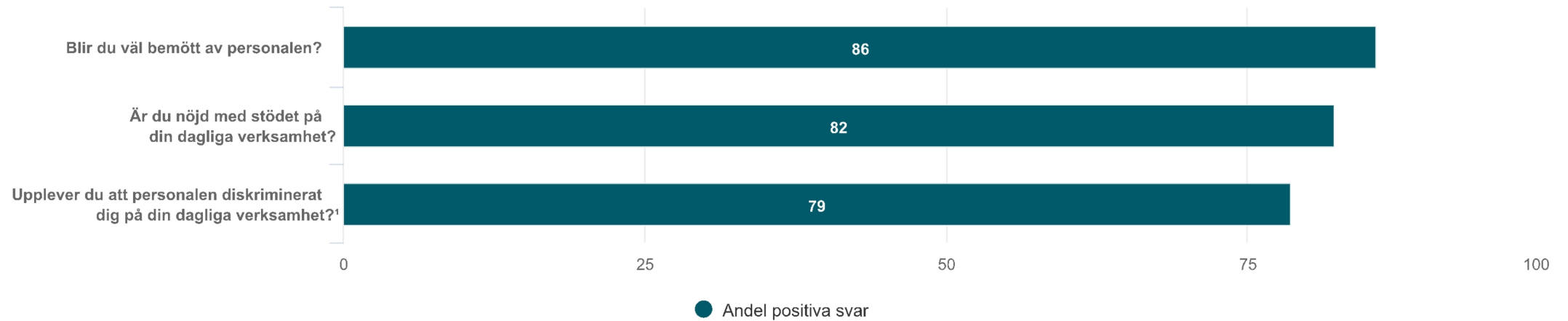
Farsta - Daglig verksamhet LSS (32 svar, 84%)

Andel  
vet inte (%)



# Översikt andel positiva svar

Farsta - Daglig verksamhet LSS (32 svar, 84%)

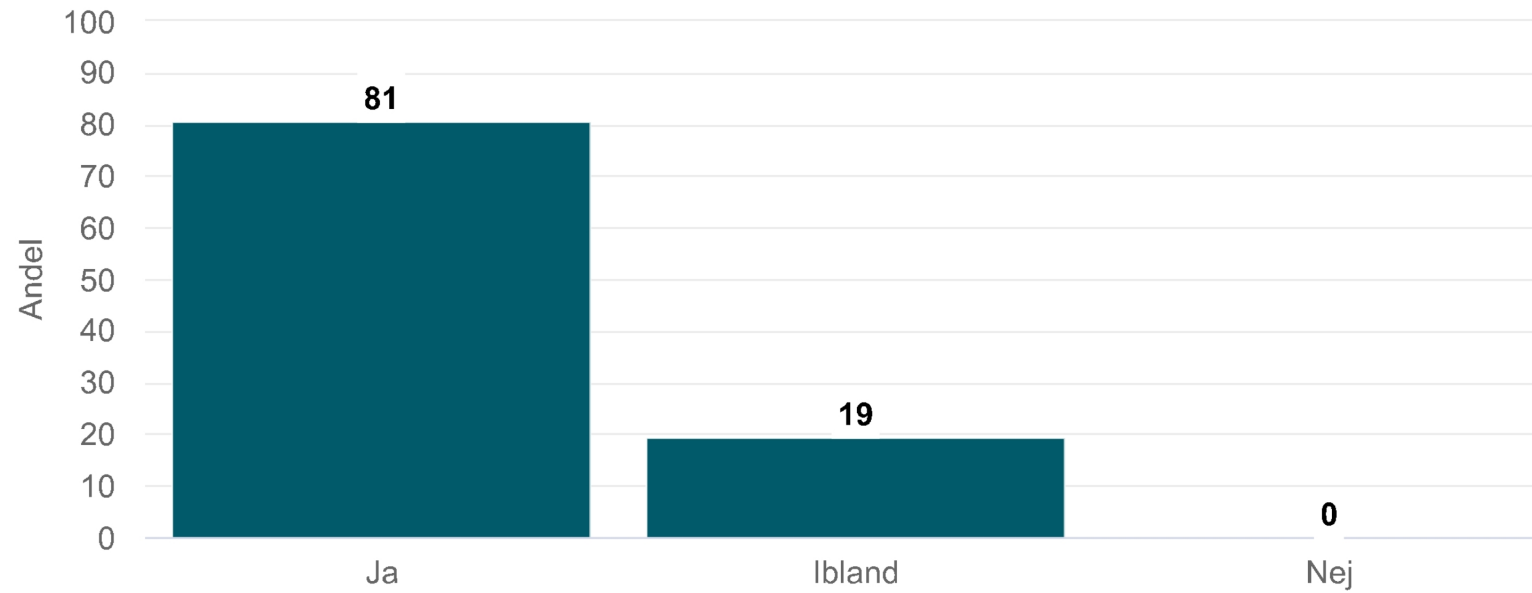


<sup>1</sup>Observera den omvända skalan

**Per fråga**

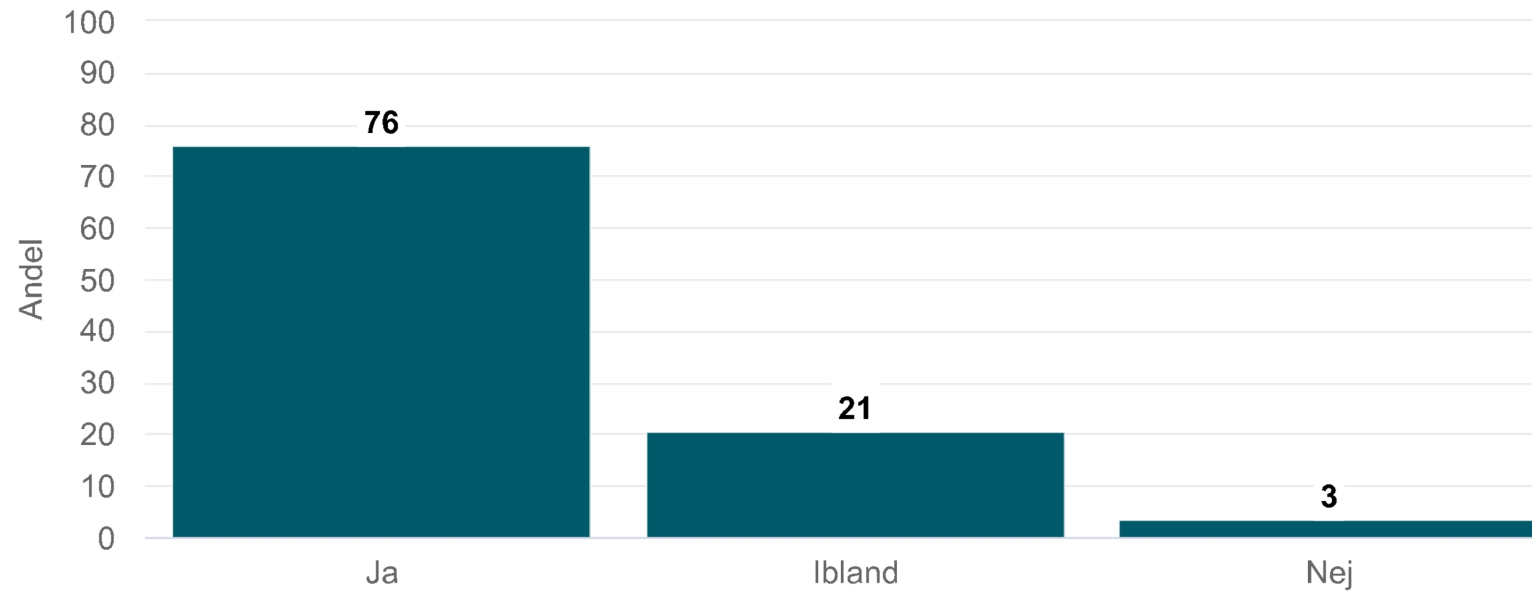
**Får du bestämma om saker som är viktiga för dig i din dagliga verksamhet?**

Farsta - Daglig verksamhet LSS (31 svar)



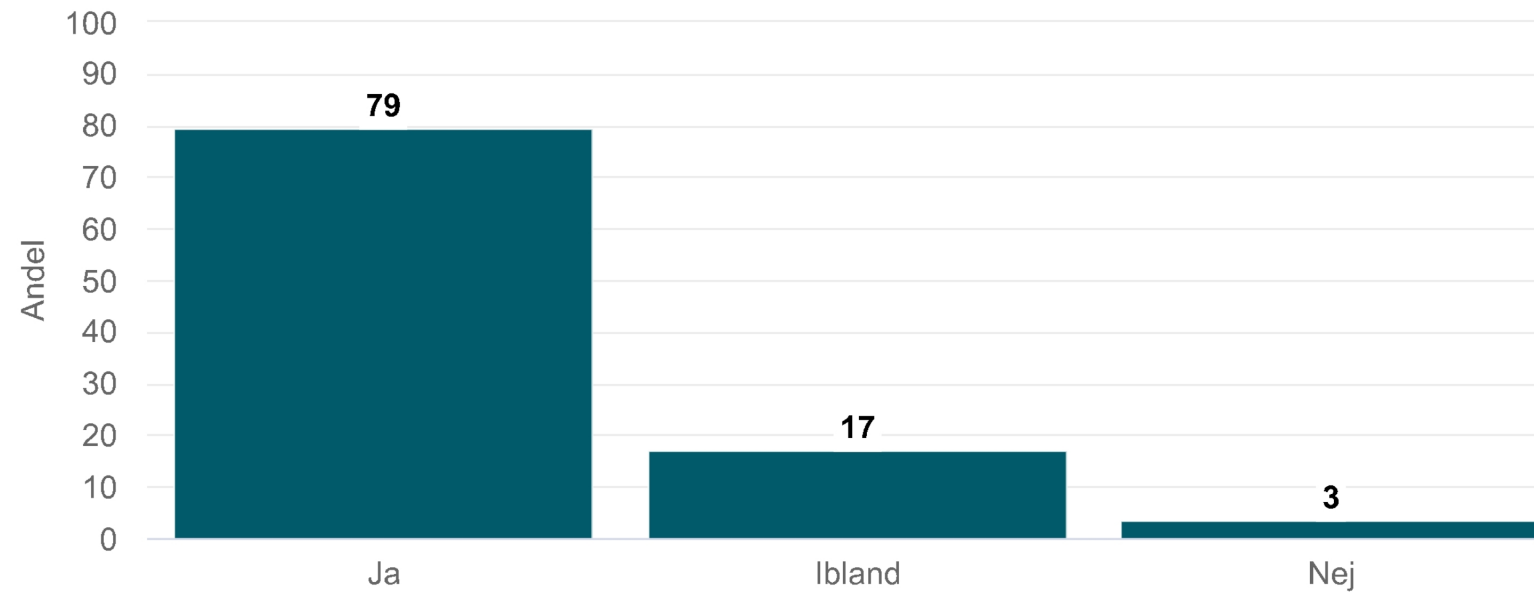
# Får du den hjälp du vill ha i din dagliga verksamhet?

Farsta - Daglig verksamhet LSS (29 svar)



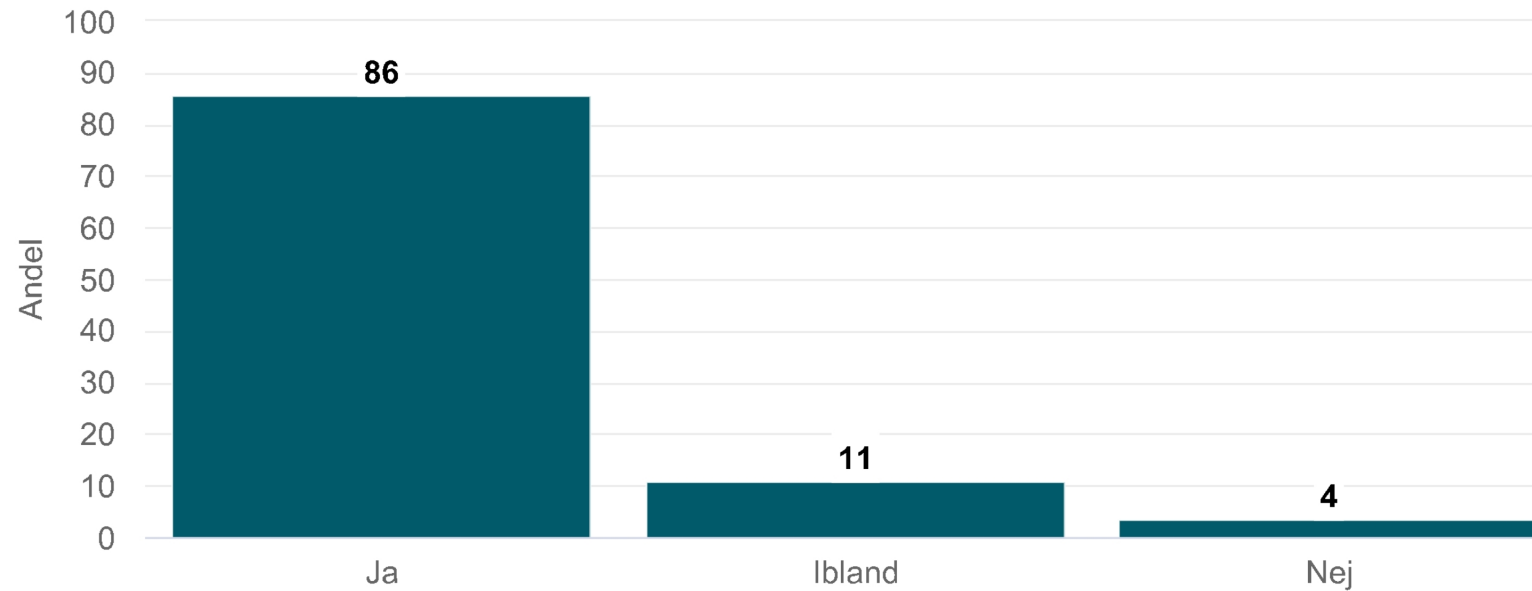
## Är det du gör på din dagliga verksamhet viktigt för dig?

Farsta - Daglig verksamhet LSS (29 svar)



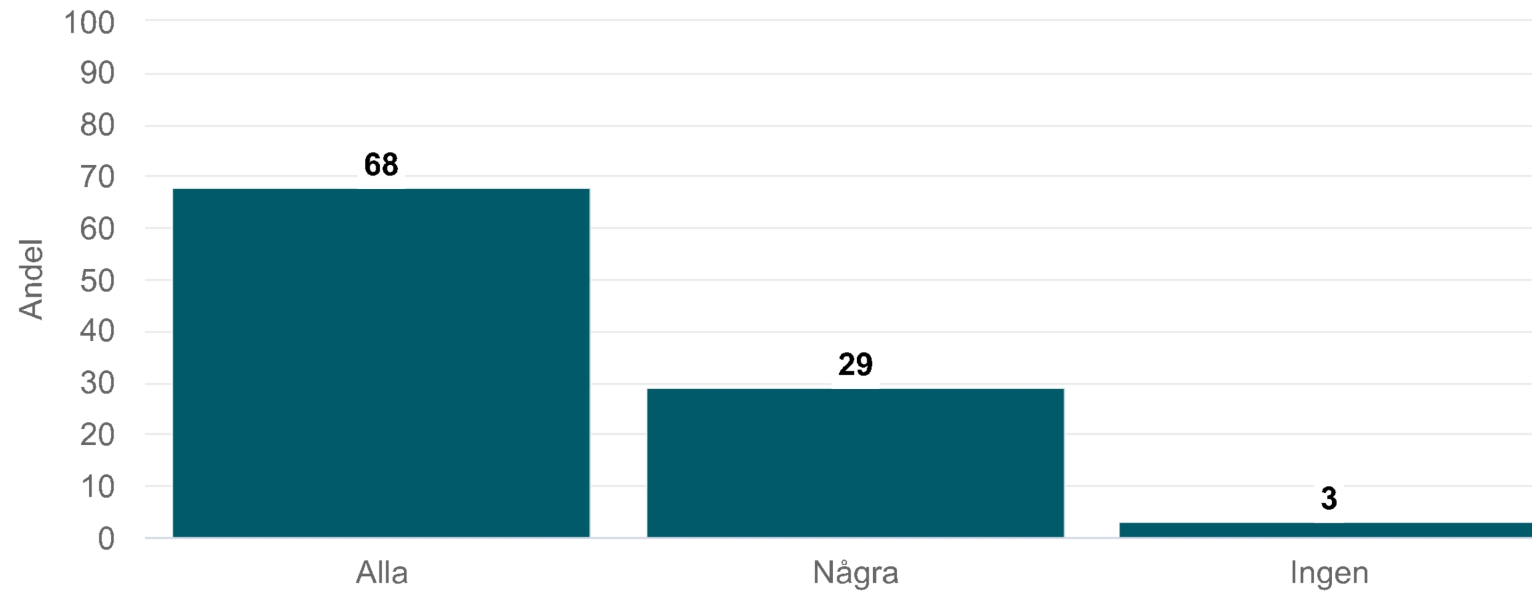
# Bryr sig personalen på din daglige verksamhet om dig?

Farsta - Daglig verksamhet LSS (28 svar)



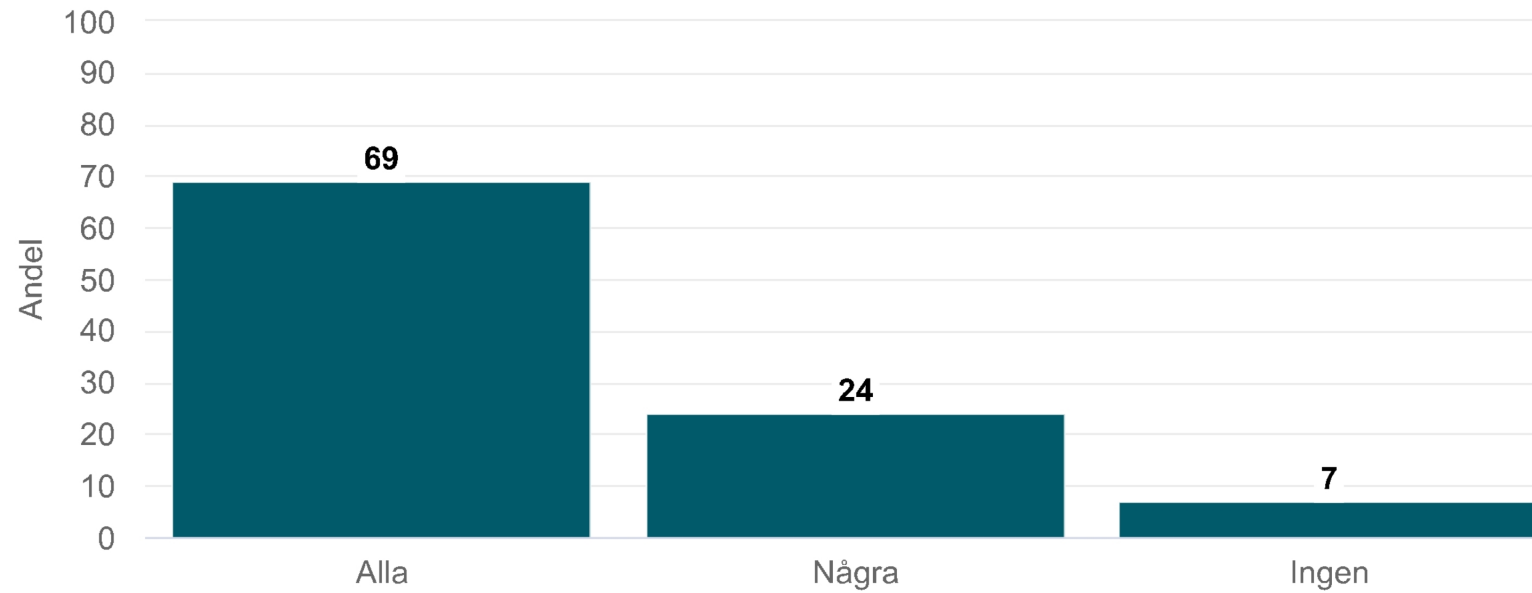
## Pratar personalen på din dagliga verksamhet med dig så att du förstår vad de menar?

Farsta - Daglig verksamhet LSS (31 svar)



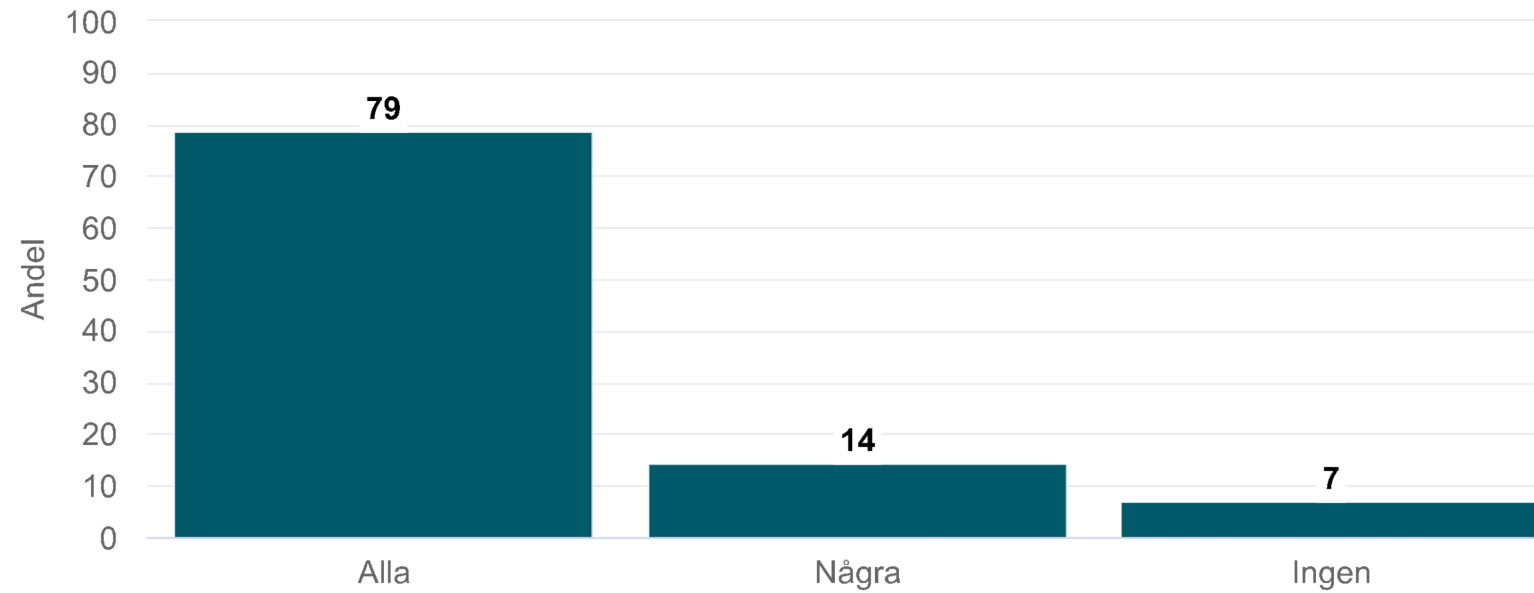
## Förstår personalen på din dagliga verksamhet vad du säger?

Farsta - Daglig verksamhet LSS (29 svar)



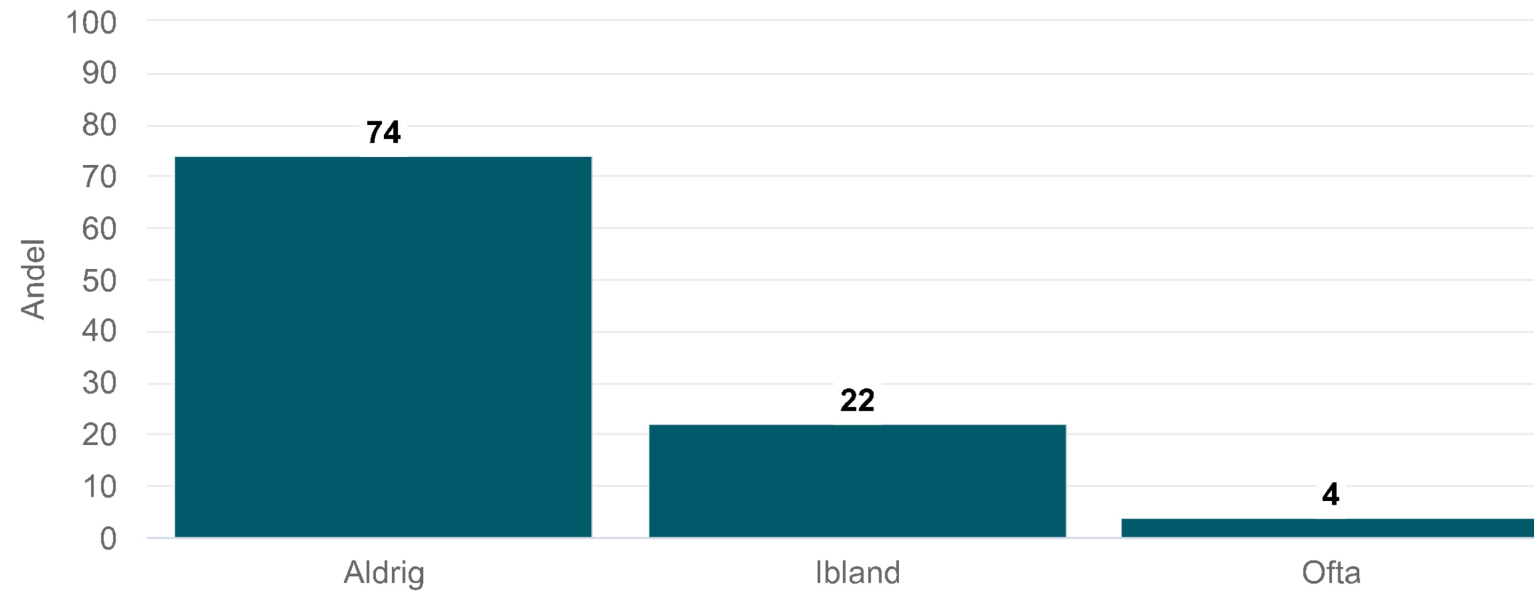
## Känner du dig trygg med personalen på din dagliga verksamhet?

Farsta - Daglig verksamhet LSS (28 svar)



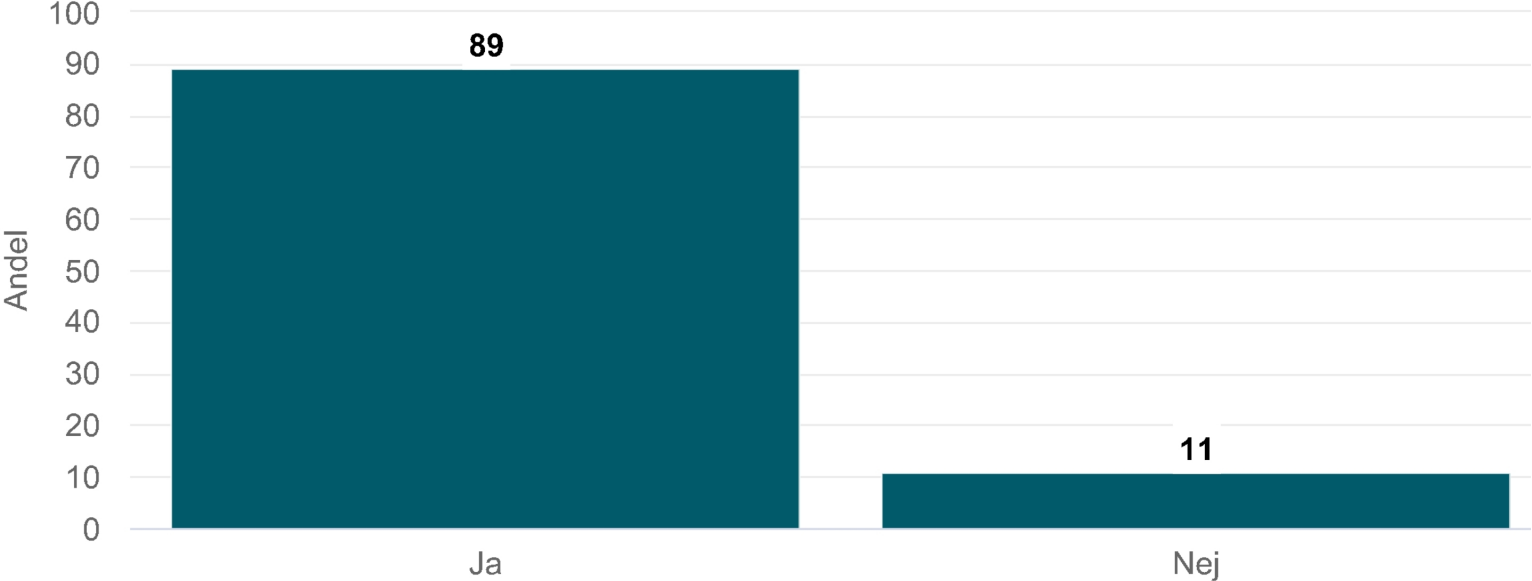
# Är du rädd för något på din dagliga verksamhet?

Farsta - Daglig verksamhet LSS (27 svar)



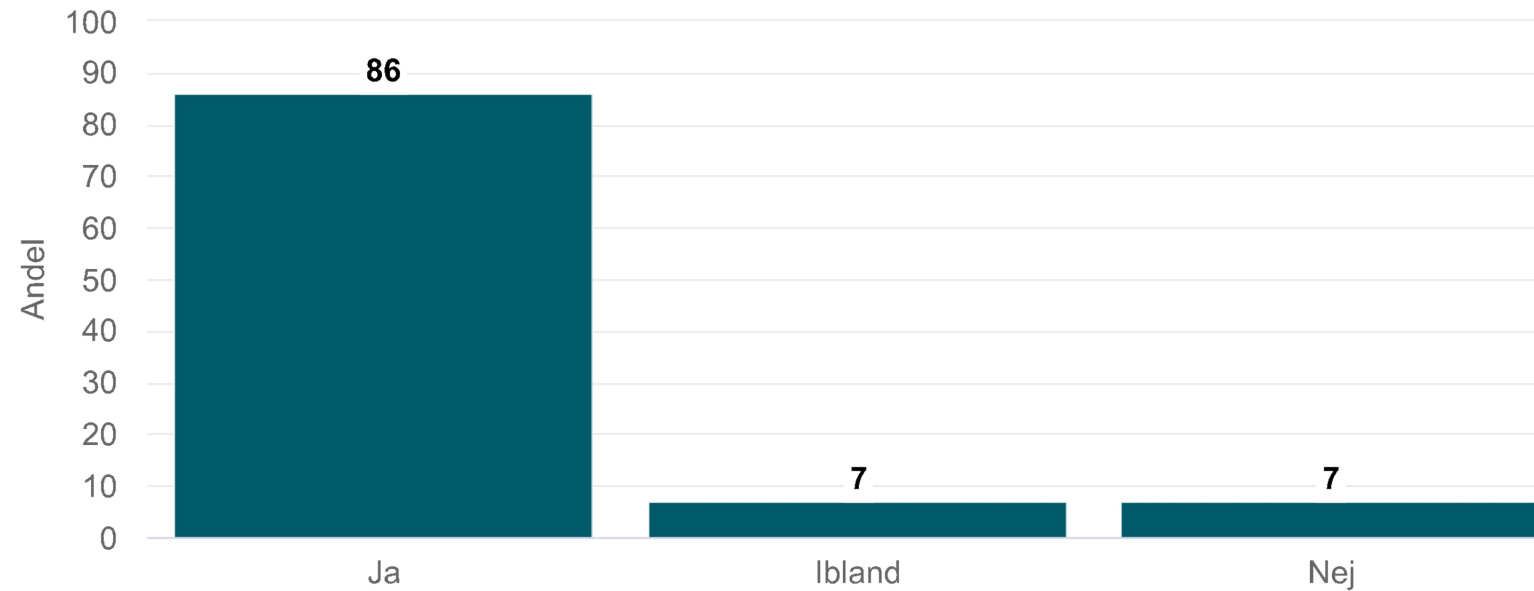
**Vet du vem du ska prata med om något är dåligt på din dagliga verksamhet?**

Farsta - Daglig verksamhet LSS (28 svar)



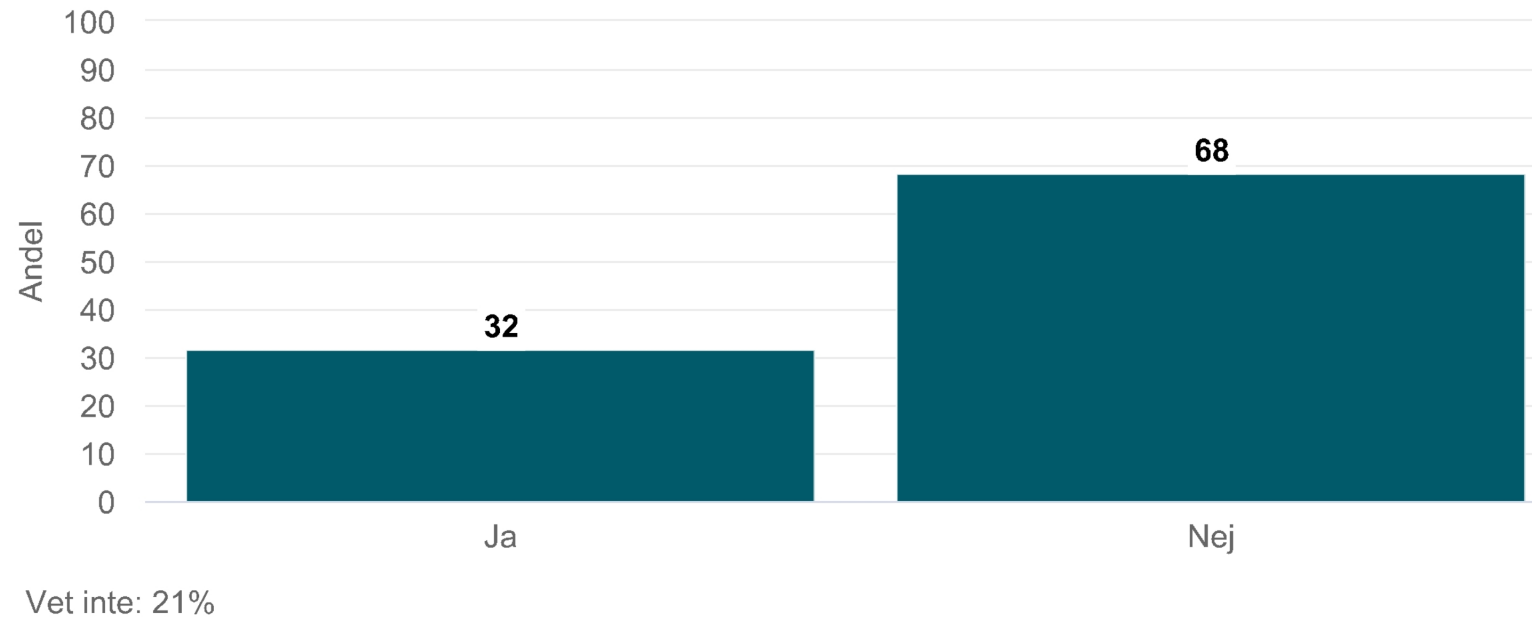
# Trivs du på din dagliga verksamhet?

Farsta - Daglig verksamhet LSS (29 svar)



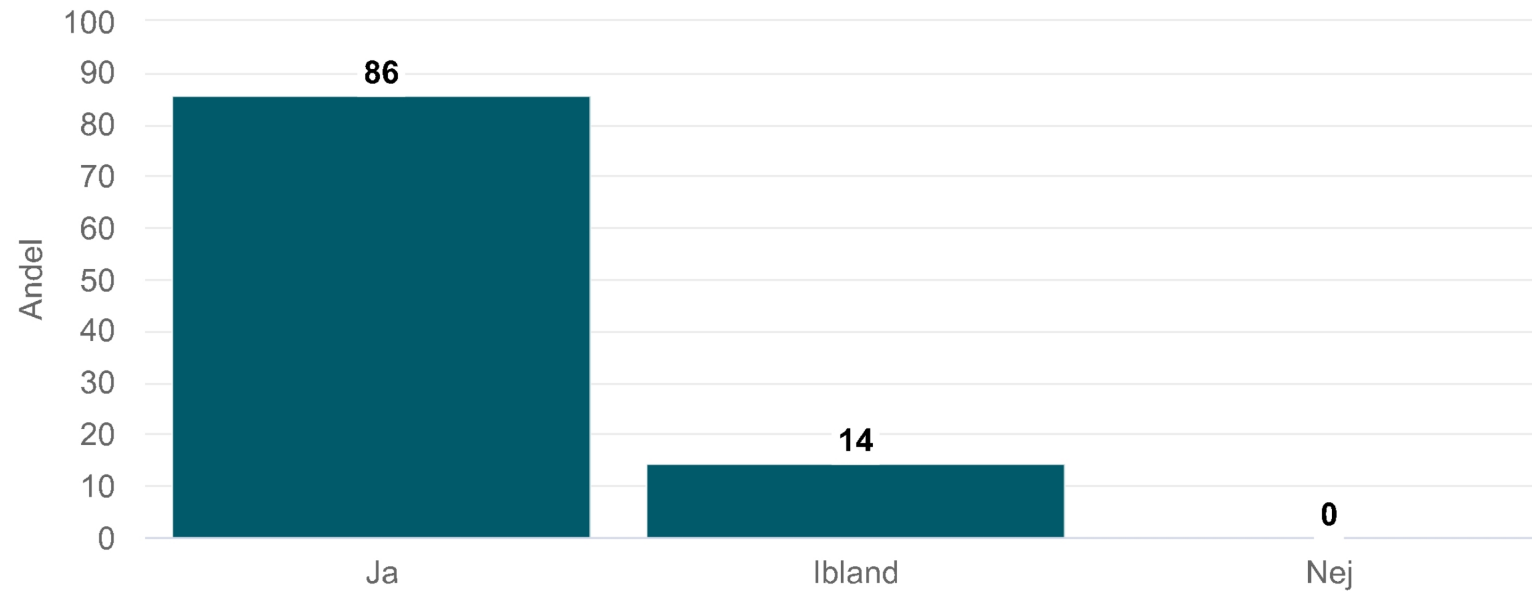
## Pratar personalen med dig om att kunna få ett arbete med lön?

Farsta - Daglig verksamhet LSS (28 svar)



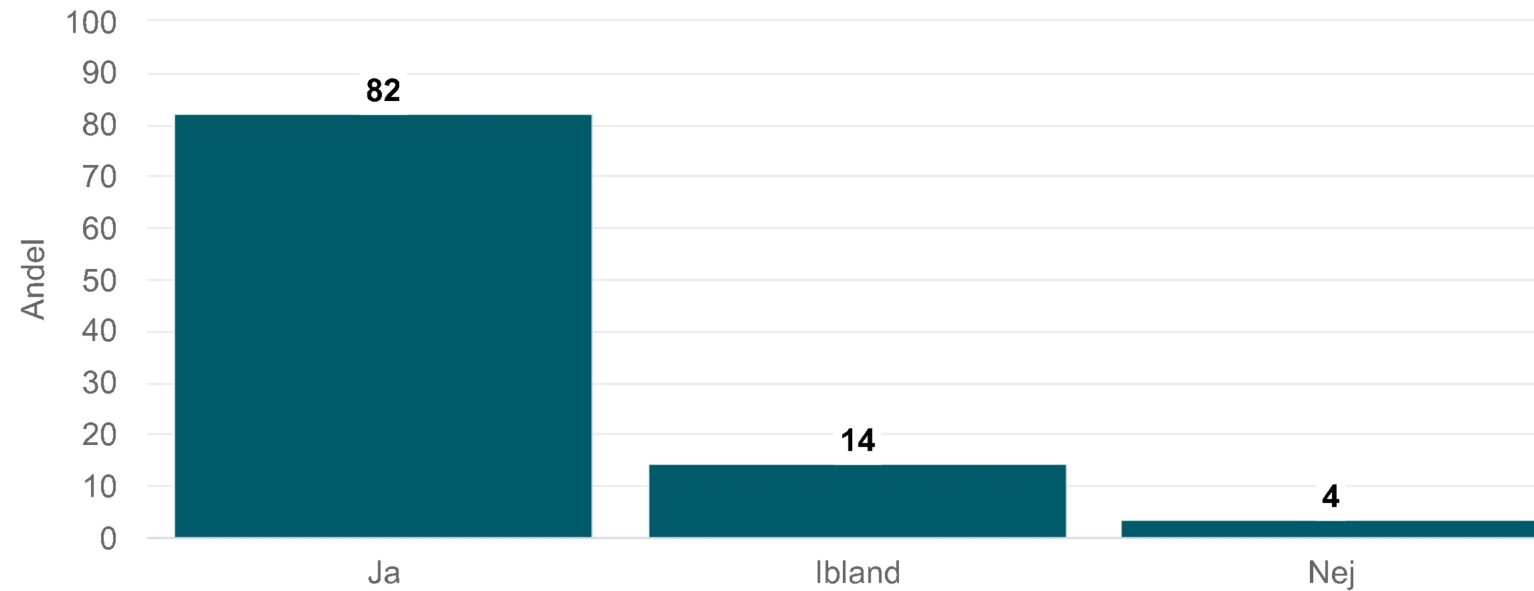
# Blir du väl bemött av personalen?

Farsta - Daglig verksamhet LSS (28 svar)



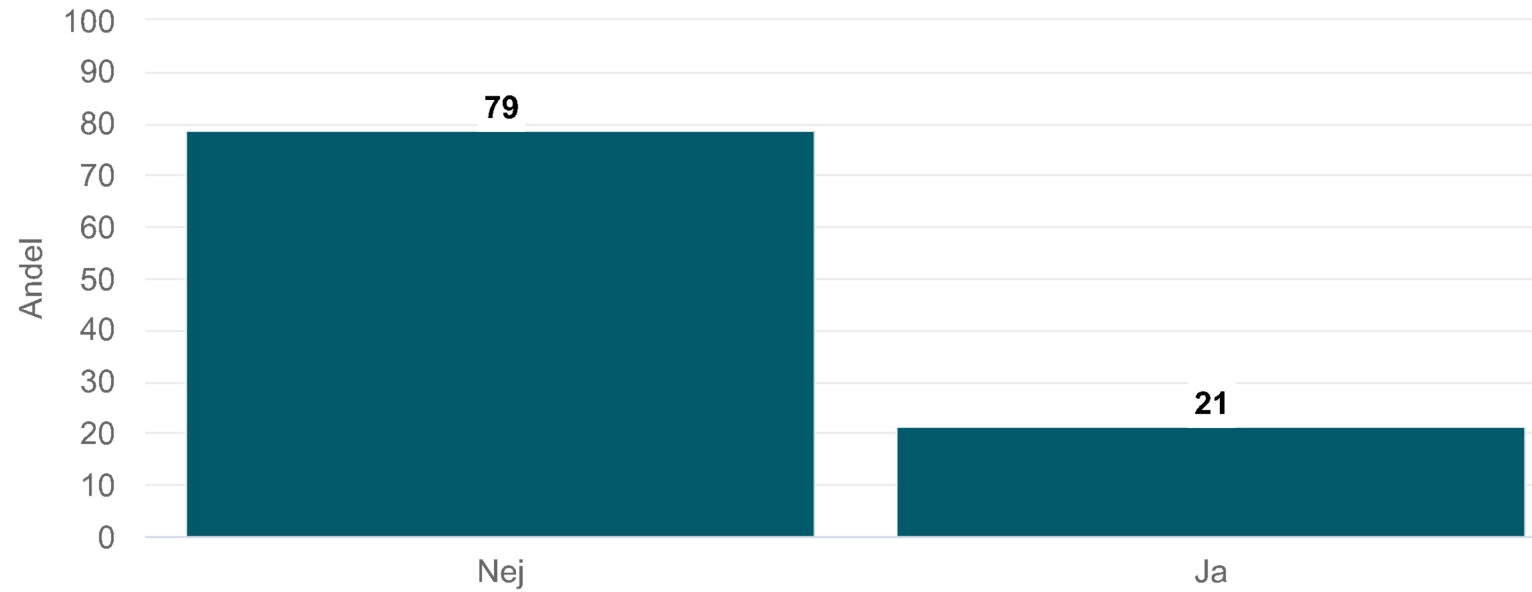
# Är du nöjd med stödet på din dagliga verksamhet?

Farsta - Daglig verksamhet LSS (28 svar)



### Uppllever du att personalen diskriminerat dig på din dagliga verksamhet?

Farsta - Daglig verksamhet LSS (28 svar)

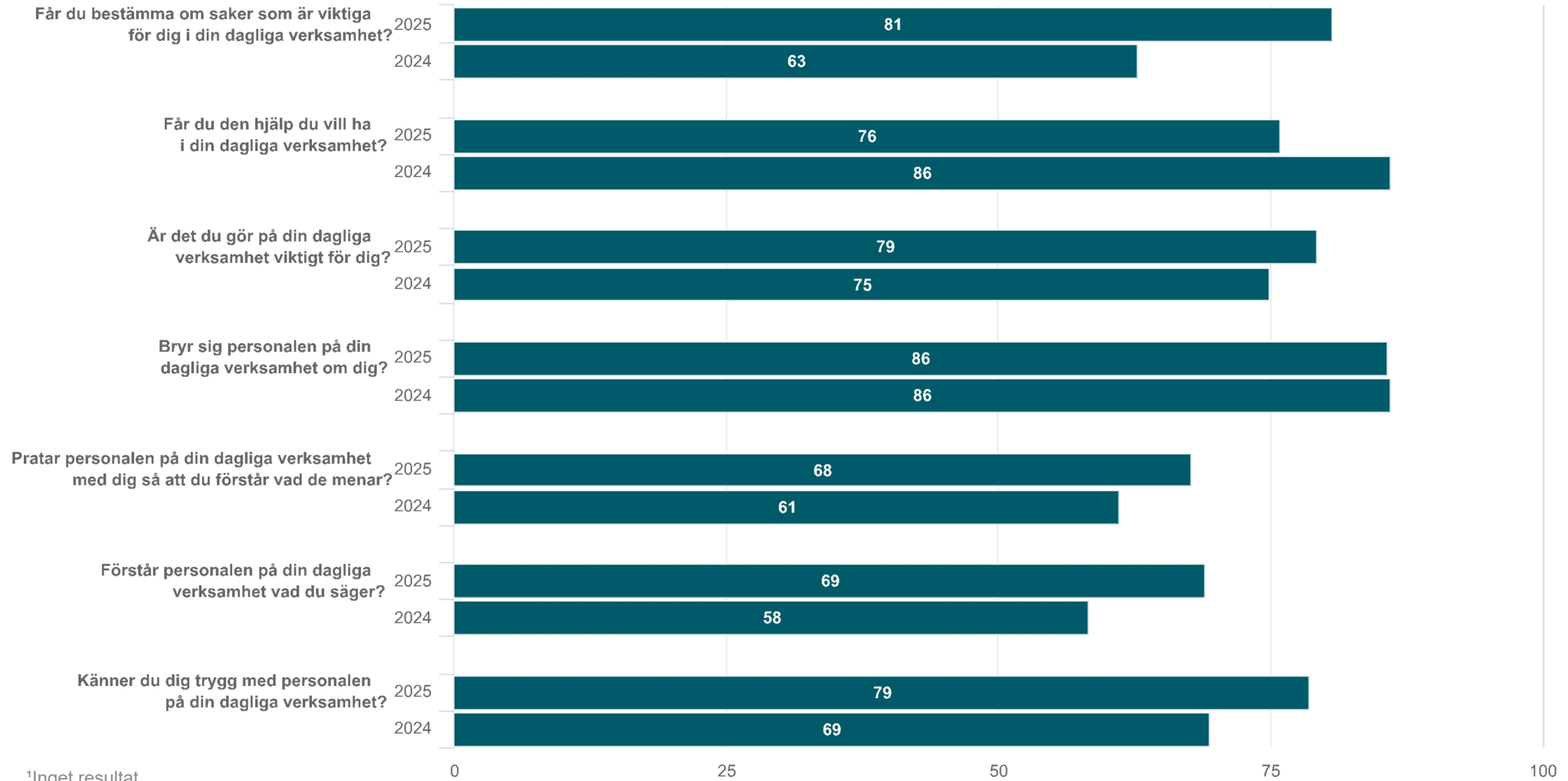


**Jämfört med tidigare mätningar**

# Jämfört med tidigare mätningar

Farsta - Daglig verksamhet LSS (32 svar, 84%)

Andel vet inte (%)



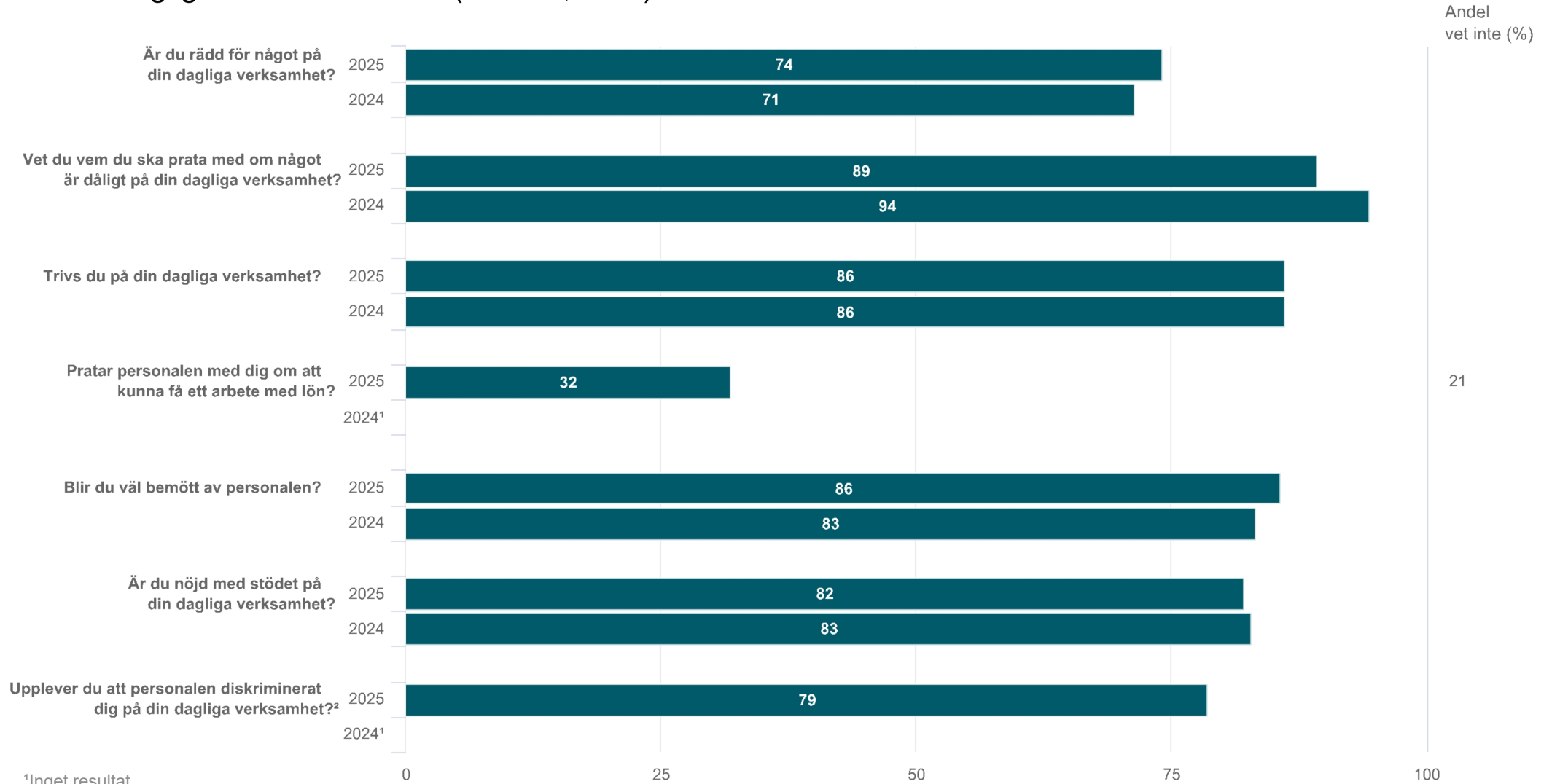
<sup>1</sup>Inget resultat

<sup>2</sup>Observera den omvända skalan

● Andel positiva svar

# Jämfört med tidigare mätningar

Farsta - Daglig verksamhet LSS (32 svar, 84%)



<sup>1</sup>Inget resultat

<sup>2</sup>Observera den omvända skalan

● Andel positiva svar

# Tabeller

## Får du bestämma om saker som är viktiga för dig i din dagliga verksamhet?

Stockholms stad - Daglig verksamhet LSS (32 svar, 84%)

	Stockh olms stad 2025	Stockh olms stad 2024	Stockh olms stad 2023 <sup>1</sup>	Farsta 2025	Farsta 2024	Farsta 2023 <sup>1</sup>	Nation ellt 2025	Nation ellt 2024	Nation ellt 2023
Ja	85	85		81	63		80	80	77
Ibland	13	13		19	37		17	17	19
Nej	2	2		0	0		3	3	4

<sup>1</sup>Inget resultat

# Får du den hjälp du vill ha i din dagliga verksamhet?

Stockholms stad - Daglig verksamhet LSS (32 svar, 84%)

	Stockholms stad 2025	Stockholms stad 2024	Stockholms stad 2023 <sup>1</sup>	Farsta 2025	Farsta 2024	Farsta 2023 <sup>1</sup>	Nationellt 2025	Nationellt 2024	Nationellt 2023
Ja	87	87		76	86		87	87	86
Ibland	12	11		21	14		11	11	11
Nej	2	2		3	0		2	2	2

<sup>1</sup>Inget resultat

## Är det du gör på din dagliga verksamhet viktigt för dig?

Stockholms stad - Daglig verksamhet LSS (32 svar, 84%)

	Stockholms stad 2025	Stockholms stad 2024	Stockholms stad 2023 <sup>1</sup>	Farsta 2025	Farsta 2024	Farsta 2023 <sup>1</sup>	Nationellt 2025	Nationellt 2024	Nationellt 2023
Ja	83	85		79	75		84	84	84
Ibland	14	13		17	22		13	13	13
Nej	3	2		3	3		3	3	3

<sup>1</sup>Inget resultat

# Bryr sig personalen på din dagliga verksamhet om dig?

Stockholms stad - Daglig verksamhet LSS (32 svar, 84%)

	Stockholms stad 2025	Stockholms stad 2024	Stockholms stad 2023 <sup>1</sup>	Farsta 2025	Farsta 2024	Farsta 2023 <sup>1</sup>	Nationellt 2025	Nationellt 2024	Nationellt 2023
Ja	92	92		86	86		90	90	90
Ibland	7	7		11	11		8	8	8
Nej	1	2		4	3		2	2	2

<sup>1</sup>Inget resultat

## Pratar personalen på din dagliga verksamhet med dig så att du förstår vad de menar?

Stockholms stad - Daglig verksamhet LSS (32 svar, 84%)

	Stockh olms stad 2025	Stockh olms stad 2024	Stockh olms stad 2023 <sup>1</sup>	Farsta 2025	Farsta 2024	Farsta 2023 <sup>1</sup>	Nation ellt 2025	Nation ellt 2024	Nation ellt 2023
Alla	82	81		68	61		81	80	79
Några	17	18		29	39		18	19	19
Ingen	1	1		3	0		1	1	2

<sup>1</sup>Inget resultat

## Förstår personalen på din dagliga verksamhet vad du säger?

Stockholms stad - Daglig verksamhet LSS (32 svar, 84%)

	Stockholms stad 2025	Stockholms stad 2024	Stockholms stad 2023 <sup>1</sup>	Farsta 2025	Farsta 2024	Farsta 2023 <sup>1</sup>	Nationellt 2025	Nationellt 2024	Nationellt 2023
Alla	82	83		69	58		81	80	80
Några	16	16		24	42		17	18	18
Ingen	2	1		7	0		2	2	2

<sup>1</sup>Inget resultat

## Känner du dig trygg med personalen på din dagliga verksamhet?

Stockholms stad - Daglig verksamhet LSS (32 svar, 84%)

	Stockholms stad 2025	Stockholms stad 2024	Stockholms stad 2023 <sup>1</sup>	Farsta 2025	Farsta 2024	Farsta 2023 <sup>1</sup>	Nationellt 2025	Nationellt 2024	Nationellt 2023
Alla	88	86		79	69		86	86	85
Några	11	13		14	31		12	13	13
Ingen	1	1		7	0		1	2	2

<sup>1</sup>Inget resultat

# Är du rädd för något på din dagliga verksamhet?

Stockholms stad - Daglig verksamhet LSS (32 svar, 84%)

	Stockholms stad 2025	Stockholms stad 2024	Stockholms stad 2023 <sup>1</sup>	Farsta 2025	Farsta 2024	Farsta 2023 <sup>1</sup>	Nationellt 2025	Nationellt 2024	Nationellt 2023
Aldrig	79	80		74	71		77	76	76
Ibland	18	17		22	26		19	20	20
Ofta	3	3		4	3		4	4	4

<sup>1</sup>Inget resultat

## Vet du vem du ska prata med om något är dåligt på din dagliga verksamhet?

Stockholms stad - Daglig verksamhet LSS (32 svar, 84%)

	Stockh olms stad 2025	Stockh olms stad 2024	Stockh olms stad 2023 <sup>1</sup>	Farsta 2025	Farsta 2024	Farsta 2023 <sup>1</sup>	Nation ellt 2025	Nation ellt 2024	Nation ellt 2023
Ja	93	93		89	94		91	91	91
Nej	7	7		11	6		9	9	9

<sup>1</sup>Inget resultat

# Trivs du på din dagliga verksamhet?

Stockholms stad - Daglig verksamhet LSS (32 svar, 84%)

	Stockholms stad 2025	Stockholms stad 2024	Stockholms stad 2023 <sup>1</sup>	Farsta 2025	Farsta 2024	Farsta 2023 <sup>1</sup>	Nationellt 2025	Nationellt 2024	Nationellt 2023
Ja	87	88		86	86		87	87	86
Ibland	11	11		7	11		11	11	11
Nej	2	1		7	3		2	2	3

<sup>1</sup>Inget resultat

**Pratar personalen med dig om att kunna få ett arbete med lön?**

Stockholms stad - Daglig verksamhet LSS (32 svar, 84%)

	Stockholms stad	Farsta	Nationellt
Ja	49	32	49
Nej	51	68	51
Vet inte	21	21	24

\* Resultaten redovisas exklusive svar för "Vet inte".

# Blir du väl bemött av personalen?

Stockholms stad - Daglig verksamhet LSS (32 svar, 84%)

	Stockholms stad 2025	Stockholms stad 2024	Farsta 2025	Farsta 2024
Ja	94	92	86	83
Ibland	6	7	14	14
Nej	1	1	0	3

# Är du nöjd med stödet på din dagliga verksamhet?

Stockholms stad - Daglig verksamhet LSS (32 svar, 84%)

	Stockholms stad 2025	Stockholms stad 2024	Farsta 2025	Farsta 2024
Ja	87	89	82	83
Ibland	11	9	14	14
Nej	2	2	4	3

**Upplever du att personalen diskriminerat dig på din dagliga verksamhet?**

Stockholms stad - Daglig verksamhet LSS (32 svar, 84%)

	Stockholms stad	Farsta
Nej	88	79
Ja	12	21