

LOKALA BROTTSFÖREBYGGANDE RÅDET 2018-12-07



- Budget 2019
- Utveckling av arbetet för trygghet och säkerhet
- Aktuell uppföljning
 - ✓ *Stockholmsenkäten*
 - ✓ *Månadsrapport Trygghet & Säkerhet*

Inriktningsmål 2019



- En modern storstad med möjligheter för alla.
- En hållbart växande och dynamisk storstad med hög tillväxt.
- En ekonomiskt hållbar och innovativ storstad för framtiden.

Mål för verksamhetsområdet

FÖRSLAG Nämndmål

KF Budget 2018 om Trygghet

Nämnder och bolagsstyrelser ska

- förebyggande trygghetsarbete
- strategisk samverkan
- utvecklad platssamverkan
- lägesbilder och trygghetsinventeringar
- utveckla arbetet mot våldsbejakande extremism
- kontroll och uppföljning säkerställa att ekonomiska bidrag
- god beredskap för att hantera oförutsedda händelser
- öka verksamhetens robusthet

KF Budget 2018 om Trygghet

Kommunstyrelsen ska

- koordinera en samlad trygghetssatsning
- revidera stadens trygghets- och säkerhetsprogram
- utreda och ta fram förslag på utveckling av en trygghetsjour.
- i samarbete med SDN utreda vilka områden som kan läggas till som platser där stadens ordningsvakter verkar för att skapa trygghet för medborgarna

Socialnämnden ska

- Socialnämnden ska i samarbete med Kommunstyrelsen ta fram en strategi för hur staden kan minska risken för att barn och unga vuxna dras in i kriminalitet

KF Budget 2018

Alla nämnder och bolagsstyrelser ska

- förebyggande trygghetsarbete
- strategisk samverkan
- utvecklad platssamverkan
- lägesbilder och trygghetsinventeringar
- utveckla arbetet mot våldsbejakande extremism
- kontroll och uppföljning säkerställa att ekonomiska bidrag
- god beredskap för att hantera oförutsedda händelser
- öka verksamhetens robusthet

KF Budget 2018

Stadsdelsnämnderna

Viktig roll i stadens trygghetsskapande arbete

- sociala förebyggande insatser
- Investeringar och fysiska åtgärder i närmiljön

Förutsätter en nära samverkan med

- lokalpolisen
- brandförsvaret
- lokala näringslivet
- fastighetsägare
- föräldrar
- föreningslivet

KF Budget 2018

Stadsdelsnämnderna

Löpande inventera förbättringsmöjligheter vad gäller trygghet

SDN kan ansöka om

- medel för belysningsinsatser
- åtgärder för tryggare torg, platser och grönytor
- förebyggande åtgärder mot klotter och skadegörelse.

Stadsdelsnämnderna ska säkerställa den gemensamma stadsmiljön

- är välskött, tillgänglig och trygg i hela Stockholm
- ger alla stockholmare möjligheter till möten och rekreation.

KF Budget 2018

Stadsdelsnämnderna

SDN ska

- utveckla samverkan med berörda nämnder samt relevanta externa aktörer ex inom ramen för lokala brottsförebyggande råd (BRÅ) för att stärka det brottsförebyggande arbetet
- i samarbete med äldrenämnden, lokala BRÅ och polismyndigheten arbeta för att stoppa våld, bedrägeri och andra brott som drabbar äldre personer

KF Budget 2018

Stadsdelsnämnderna ska

- utveckla **samverkan** med berörda nämnder
- **trygghetsinventeringar** ska genomföras av staden tillsammans med polisen och civilsamhället, med fördel inom ramen för arbetet med lokala utvecklingsplaner.
- utveckla, vidta och följa upp **insatser** för att minska antalet brott och öka tryggheten
- **prioritera samarbete** med lokalpolisen samt utveckling och uppföljning av samverkansöverenskommelser
- **höja kunskapen** kring oriktiga hyresförhållanden och olaglig andrahandsuthyrning på bostadsmarknaden
- utveckla **arbetet mot våldsbejakande extremism**
- KS ska i samarbete med SDN verka för att **utreda vilka områden** som kan läggas till som platser där **stadens ordningsvakter** verkar för att skapa trygghet för medborgarna

1. En modern storstad med möjligheter och valfrihet för alla

1.1 I Stockholm är människor självförsörjande och vägen till arbete och svenskkunskaper är kort

- *Invånarna i stadsdelsområdet är självförsörjande*

1.2 Stockholm är en trygg, säker och välskött stad att bo och vistas i

- *Hägersten-Liljeholmen är ett tryggt och säkert stadsdelsområde med välskötta parker*

1.3 I Stockholm når barn sin fulla potential då Stockholms skolor och förskolor är de bästa i Sverige

- *Alla barn i förskolan utvecklar sin förståelse för grundläggande demokratiska värden*

1.4 I Stockholm får människor i behov av stöd insatser i tid präglade av hög kvalitet, evidens och rättssäkerhet

- *Invånarna i stadsdelsområdet lever ett självständigt liv utifrån sina förutsättningar*
- *Unga i Hägersten-Liljeholmen får stöd i sitt vuxenblivande utifrån sina behov och levnadsmönster*

1.5 I Stockholm har äldre en tillvaro som präglas av hög kvalitet, trygghet och självbestämmande

- *Äldre får insatser av hög kvalitet som ger trygghet, valfrihet och stärker förmågan att leva ett värdigt och självständigt liv*
- *Äldre som bor på särskilda boendeformer får en god hälso- och sjukvård som är trygg, säker och förebyggande*

2. En hållbart växande och dynamisk storstad med hög tillväxt

Förslag

2.1 Stockholm har Sveriges bästa företagsklimat och ett internationellt konkurrenskraftigt näringsliv

- *Näringslivet i Hägersten-Liljeholmen har goda förutsättningar för att bedriva sin verksamhet*

2.2 Stockholm byggs attraktivt, tätt och funktionsblandat utifrån människors och verksamheters skiftande behov

- *Invånarna i Hägersten-Liljeholmen har tillgång till god samhällsservice*

2.3 Stockholms infrastruktur främjar effektiva och hållbara transporter samt god framkomlighet

- *Parkvägar i Hägersten-Liljeholmen har god framkomlighet*

2.4 Stockholm är en modern kultur- och evenemangsstad med en stark besöksnäring

- *Boende i Hägersten-Liljeholmen har tillgång till ett rikt kulturliv (Omformuleras?)*

2.5 Stockholm är en hållbar stad med en god livsmiljö

- *Stadsdelsnämndens verksamheter gör medvetna val för att ta ansvar för miljön*

UTVECKLING AV DET LOKALA BROTTSFÖREBYGGANDE ARBETET I HÄGERSTEN-LILJEHOLMEN

Utveckling av det brottsförebyggande arbetet

- Fortsätta arbetet i enlighet med de uppdrag som ges i KF budget 2019 och av stadsdelsnämnden i VP 2019
- Uppdatera lägesbilder tillsammans med skola, polis, civilsamhälle etc.
- Förslag på utveckling av situationella och sociala brottspreventiva åtgärder som kan/bör/ska vidtas inom Hägersten-Liljeholmens stadsdelsområde.
- Fortsätta utveckla samverkan mellan skolan och stadsdelsförvaltningen utifrån uppdrag i KF Budget 2019 samt VP 2019

Stockholmsenkäten 2018


Stockholmsenkäten är en stadsövergripande undersökning om ungdomars levnadsvillkor som bland annat omfattar frågor om alkohol-, narkotika- och tobaksvanor, kriminalitet, trygghet samt psykisk ohälsa.

OBS!

Urval av svar från

- elever i grundskolan årskurs 9 samt gymnasiet år 2 boende i Hägersten-Liljeholmen oavsett var de går i skola.
- elever i grundskolan årskurs 9 samt gymnasiet år 2 boende i Stockholm

Stockholmsenkätens syften



- Kartlägga drogvanor, kriminalitet, skolk, psykisk ohälsa samt risk- och skyddsfaktorer.
- Ge en uppfattning om hur ungas levnadsförhållanden förändras över tid.
- Förse Stockholms stad, stadsdelsområden och skolor med lokala data.
- Underlag för forskning och utveckling samt för att fördela resurser till förebyggande insatser.
- Mobilisering av aktörer i det förebyggande arbetet t.ex. från skola, fritid, socialtjänst, polis, frivilligsektor samt föräldrar.

Undersökningens genomförande

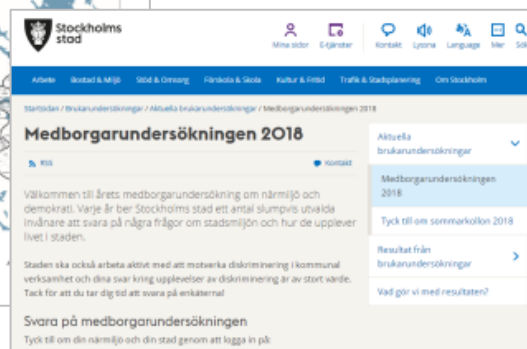
- Enkäten innehåller 101 frågor med tillhörande delfrågor.
- Besvaras anonymt under lektionstid och lämnas i förslutet kuvert till klassläraren.
- Undersökningen är ett samverkansprojekt finansierat av socialförvaltningen med delfinansiering från utbildningsförvaltningen.
- År 2018 genomfördes undersökningen i 23 av länets 26 kommuner.

Stockholmsenkäten är också en av flera undersökningar som har beröringspunkter med invånares trygghet

STADENS
TRYGGHETSMÄTNING

STOCKHOLMS-
ENKÄTEN

BROTTSSTATISTIK



MEDBORGAR-
UNDERSÖKNINGEN

Nationella och regionala
trygghetsmätningar och
andra lokala analyser m.m.

HÄGERSTEN-LILJEHOLMENS INVÅNARE ÄR TRYGGARE ÄN GENOMSNITTET I STADEN

Sammantagen
jämförelse Staden/ H-L



RÄDSLÅ OCH ORO	ASPUDDEN	FRUÅNGEN	GRÖNDAL	HÄGERSTEN	HÄGERSTENSÅS EN	LILJEHOLMEN	MIDSOMMAR- KRANSEN	MÅLARHÖJDEN	VÄSTBERGA	VÄSTERTORP	SDF 2017	STADEN 2017
Oro för att utsättas för brott	16	19	22	20	10	17	15	20	19	18	17	21
Oro för att närstående ska utsättas för brott	12	17	11	18	12	17	14	17	16	16	15	20
Oro för våld eller överfall i den offentliga miljön	8	16	14	11	13	12	8	8	16	20	12	17
Oro för våld eller överfall i hemmet	1	1	2	1	1	0	0	3	1	2	1	3
Oro för bostadsinbrott	15	15	11	24	12	14	14	27	12	19	16	22
Oro för sexuella trakasserier	14	15	10	5	11	9	7	6	7	17	10	11
Oro för våldtäkt	11	16	7	7	12	9	8	8	13	18	11	12
Oro för rån	11	19	15	13	11	13	13	14	24	19	15	20
Oro för brott av något slag i sitt eget bostadsområde	14	14	12	9	6	14	11	12	14	19	12	17
Oro för att gå ut sent på kvällen i bostadsområdet	4	9	7	4	4	7	5	3	6	6	6	10
Känsla av trygghet/otrygghet i bostadsområdet	1	4	4	2	2	2	3	3	2	7	3	7
Oro för att vistas på den närmaste stationen för T-bana, pendeltåg eller tvärbana	1	4	0	2	1	3	2	2	0	3	2	4
Oro för att under kvällstid gå hem från den närmaste stationen för T-bana, pendeltåg eller tvärbana	3	10	5	6	6	6	5	8	9	10	7	10
ORDNINGSTÖRNING	ASPUDDEN	FRUÅNGEN	GRÖNDAL	HÄGERSTEN	HÄGERSTENSÅS EN	LILJEHOLMEN	MIDSOMMAR- KRANSEN	MÅLARHÖJDEN	VÄSTBERGA	VÄSTERTORP	SDF 2017	STADEN 2017
Påträngande tiggeri	21	38	26	18	15	27	21	19	23	29	24	27
Klotter	9	5	12	5	7	9	10	5	12	7	8	11
Nedskräpning	10	16	18	16	9	22	19	5	18	15	16	24
Skadegörelse	4	7	3	4	3	12	7	2	6	5	6	11
Mörka områden	12	24	18	14	11	19	14	8	20	15	16	17
Anlagda bränder	2	0	0	1	1	3	0	1	3	3	1	4
Stökiga grannar	2	3	3	1	3	3	2	3	2	4	3	4
Berusade personer	3	4	1	0	2	9	5	2	4	5	4	8
Bostäder som är tillhåll för narkotikamisbrukare	4	4	1	1	2	3	2	2	5	4	3	5
Narkotikamisbrukare på offentliga platser	2	1	4	0	1	19	4	1	7	3	4	8
Kvinnor som antastas	1	3	1	0	0	2	1	0	3	1	1	3
Ungdomar som stör ordningen	8	8	5	2	1	6	1	3	4	5	4	10
UTSATTHET	ASPUDDEN	FRUÅNGEN	GRÖNDAL	HÄGERSTEN	HÄGERSTENSÅS EN	LILJEHOLMEN	MIDSOMMAR- KRANSEN	MÅLARHÖJDEN	VÄSTBERGA	VÄSTERTORP	SDF 2017	STADEN 2017
Utsatthet för misshandel	0	2	2	2	2	1	0	1	1	9	2	2
Utsatthet för hot	12	6	6	5	4	2	8	4	10	8	6	8
Utsatthet för rån	3	2	1	3	3	2	2	1	3	5	2	3
Utsatthet för sexuella trakasserier	10	6	4	5	6	4	7	3	5	10	6	5
Utsatthet för våld och hot i nära relation	2	0	2	3	0	1	0	0	1	5	1	2
Utsatthet för stöld i hushållet	5	4	12	13	16	9	7	15	12	18	10	12
Utsatthet för skadegörelse i hushållet	7	2	3	4	4	5	4	11	8	11	5	7
Förtroende för den lokala polisen	5	6	5	4	10	7	8	6	11	10	7	11
Förtroende för stadsdelsförvaltningen	6	9	10	7	3	11	12	12	12	8	9	15

Källa: Stockholms stads Trygghetsmätning 2017

BETYDLIGT LÄGRE UTSATTHET FÖR BROTT PER 1 000 INVÅNARE

Polisanmälda brott 2016	Stockholms stad	SDO Hägersten-Liljeholmen
	Per 1 000/invånare	Per 1 000/invånare
Brott mot liv och hälsa	12,2	7,4
Utomhus	5,8	3,1
Inomhus	6,4	4,4
Brott mot frihet och frid	13,6	10,0
Hot	5,7	4,0
Ofredande	6,3	4,6
Fridskränkning	1,6	1,4
Sexualbrott	1,9	1,1
Exhibitionism	0,2	0,1
Sexuellt ofredande	1,1	0,5
Våldtäkt	0,6	0,5
Egendomsbrott	43,9	32,6
Stöld av fordon	10,9	10,1
Stöld ur fordon	8,1	7,7
Stöld bostad	5,9	7,0
Stöld person	14,7	4,5
Rån butik	0,1	0,1
Rån privatperson	1,3	0,7
Övriga egendomsbrott	3,0	2,6
Skadegörelse	73,9	72,6
Klotter/Graffiti	46,1	49,8
Annan skadegörelse	27,9	22,8
Narkotikabrott	12,9	9,2
TOTALT	158,5	132,9

Källa: Stockholms stads Trygghetsmätning 2017

Ett socioekonomiskt starkt område

Ohälsotal 2014-2015	Totalt
Östermalm	11,5
Norrmalm	12,1
Kungsholmen	13,3
Bromma	15,7
Södermalm	16,3
Hägersten-Liljeholmen	17,9
Älvsjö	18,3
HELA STADEN	18,9
Enskede-Årsta-Vantör	19,1
Skarpnäck	21,7
Hässelby-Vällingby	23,7
Spånga-Tensta	24,0
Farsta	24,7
Skärholmen	29,5
Rinkeby-Kista	31,5

Utbildningsnivå	Eftergymnasial
Norrmalm	70%
Östermalm	70%
Kungsholmen	69%
Bromma	68%
Södermalm	64%
Hägersten-Liljeholmen	59%
Skarpnäck	57%
HELA STADEN	56%
Älvsjö	53%
Enskede-Årsta-Vantör	48%
Hässelby-Vällingby	44%
Farsta	44%
Spånga-Tensta	39%
Skärholmen	35%
Rinkeby-Kista	34%

EKONOMISKT BISTÅND 2015	Andel biståndsmottagare i befolkningen (%)
Norrmalm	0,5
Östermalm	0,5
Kungsholmen	0,6
Södermalm	1,0
Bromma	1,4
Älvsjö	1,5
Hägersten-Liljeholmen	1,5
Hela staden	2,7
Skarpnäck	3,0
Farsta	3,3
Enskede-Årsta-Vantör	3,8
Hässelby-Vällingby	4,3
Skärholmen	6,2
Spånga-Tensta	7,1
Rinkeby-Kista	8,5

SDO	Andel utrikesfödda i befolkningen (%)
Södermalm	15
Bromma	16
Kungsholmen	16
Norrmalm	17
Östermalm	17
Älvsjö	17
Hägersten-Liljeholmen	18
Skarpnäck	21
Farsta	24
Hela staden	24
Enskede-Årsta-Vantör	27
Hässelby-Vällingby	30
Spånga-Tensta	40
Skärholmen	50
Rinkeby-Kista	57

EKONOMISKT BISTÅND 2015	Biståndsmottagare per hushåll
Norrmalm	1,2
Kungsholmen	1,3
Östermalm	1,3
Södermalm	1,3
Hägersten-Liljeholmen	1,4
Bromma	1,5
Älvsjö	1,5
Skarpnäck	1,6
Farsta	1,6
Hela staden	1,7
Enskede-Årsta-Vantör	1,8
Hässelby-Vällingby	1,9
Skärholmen	1,9
Rinkeby-Kista	2,0
Spånga-Tensta	2,1

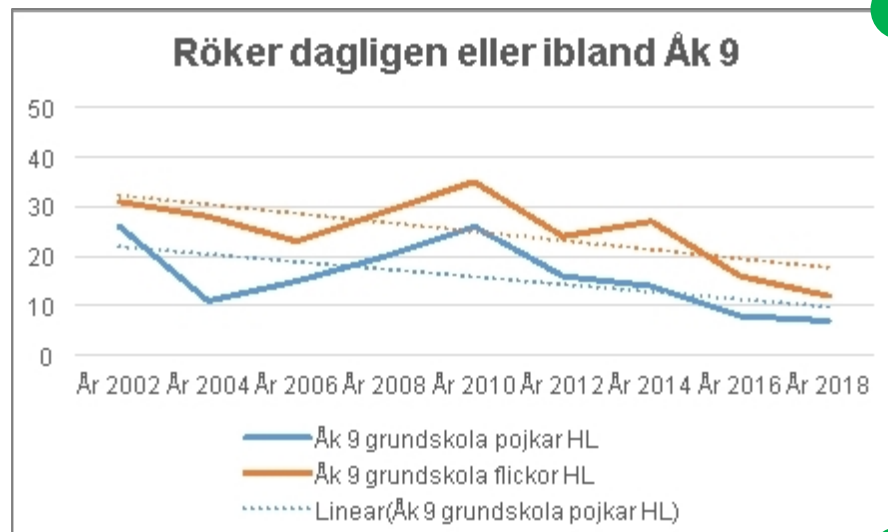
Förvärvsarbete 20-64 år	Kvinnor	Män	Totalt
Kungsholmen	85%	85%	85%
Hägersten-Liljeholmen	84%	84%	84%
Bromma	83%	84%	84%
Älvsjö	84%	83%	83%
Södermalm	83%	83%	83%
Norrmalm	83%	83%	83%
Skarpnäck	80%	80%	80%
HELA STADEN	78%	79%	79%
Enskede-Årsta-Vantör	79%	80%	79%
Farsta	77%	78%	78%
Östermalm	76%	76%	76%
Hässelby-Vällingby	74%	78%	76%
Spånga-Tensta	66%	72%	69%
Skärholmen	63%	68%	66%
Rinkeby-Kista	56%	64%	60%

Tobak

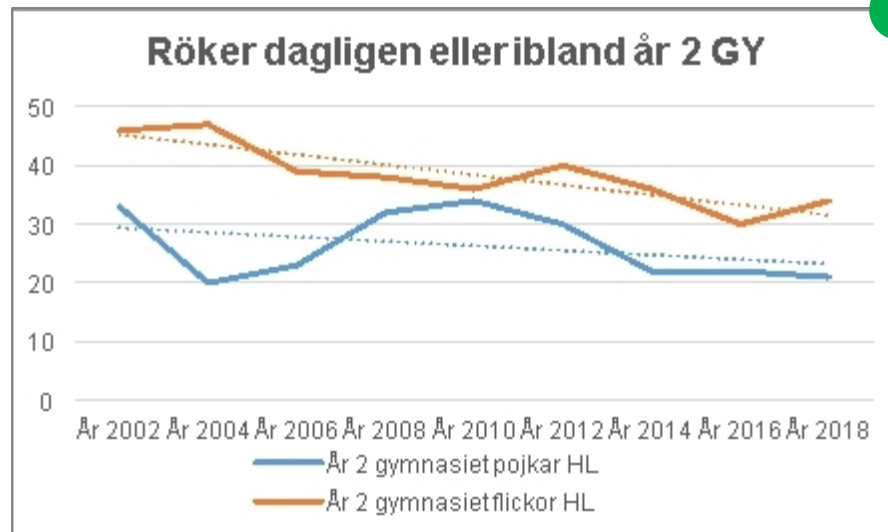


Andelar som röker dagligen eller ibland

Röker dagligen eller ibland	Pojke ÅK 9	Flicka ÅK 9
Hässelby-Vällingby	5	6
Spånga-Tensta	2	7
Farsta	5	8
Skarpnäck	8	8
Älvsjö	4	9
Bromma	3	12
Hägersten-Liljeholmen	7	12
Kungsholmen	8	12
Rinkeby-Kista	9	12
STADEN	6	13
Enskede-Årsta-Vantör	5	14
Skärholmen	9	14
Östermalm	7	17
Norrholm	8	18
Södermalm	8	22



Röker dagligen eller ibland	Pojke År 2 GY	Flicka År 2 Gy
Rinkeby-Kista	11	10
Hässelby-Vällingby	14	15
Spånga-Tensta	13	16
Älvsjö	21	20
Skärholmen	11	20
Kungsholmen	20	22
Farsta	17	22
Bromma	18	24
STADEN	17	25
Norrholm	16	26
Skarpnäck	17	29
Enskede-Årsta-Vantör	15	30
Södermalm	23	31
Hägersten-Liljeholmen	21	34
Östermalm	12	35

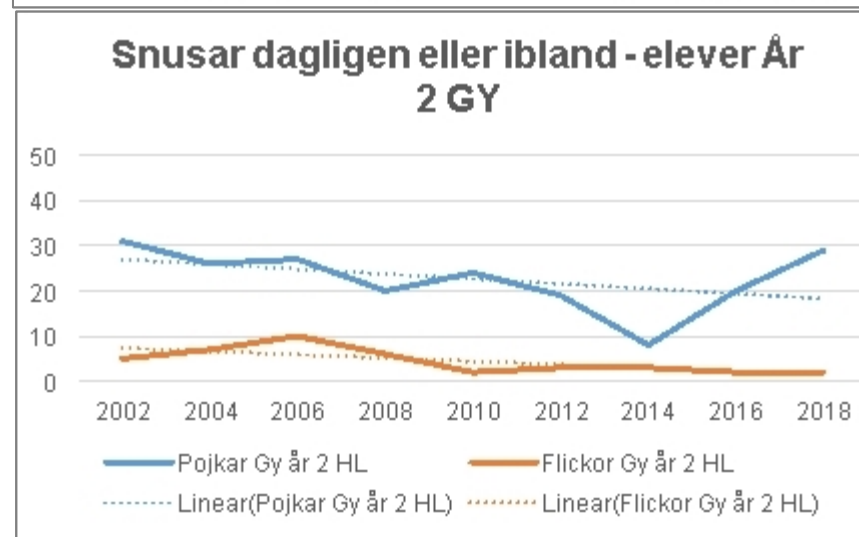
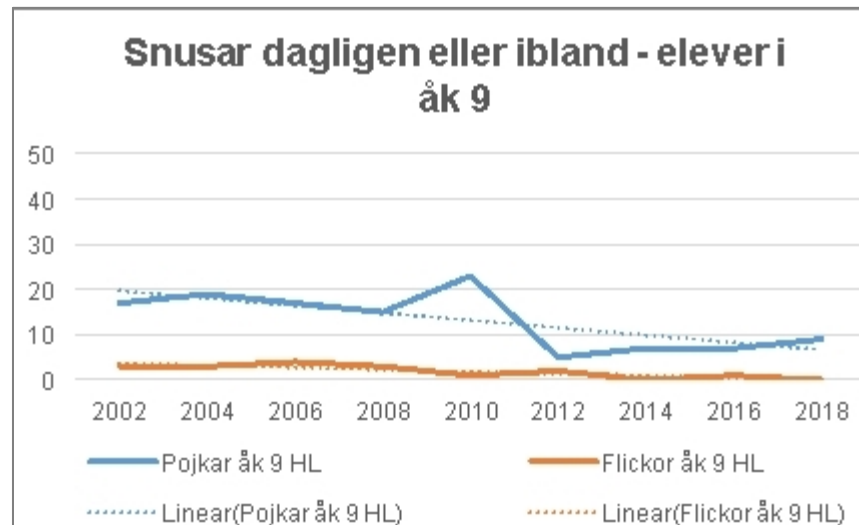


- Flickor röker i större utsträckning än pojkar och mest på Östermalm, HL och Södermalm
- Flickor i gymnasieåldern boende i HL röker i större utsträckning 2018 än 2016.

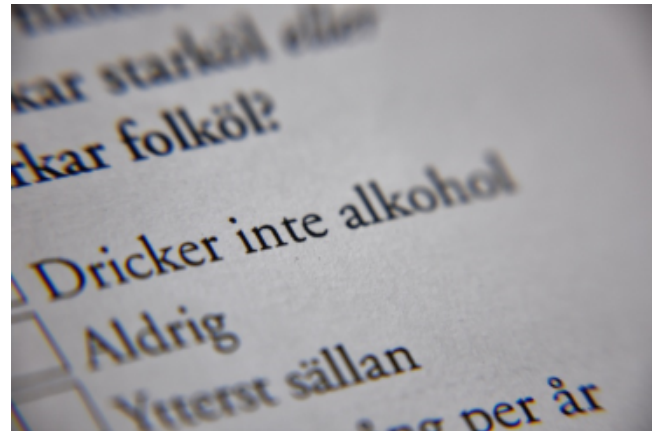
Andelar som snusar dagligen eller ibland

SNUSAR dagligen eller ibland	Pojke ÅK 9	Flicka ÅK 9
Farsta	4	0
Älvsjö	4	0
Skarpnäck	5	0
Hässelby-Vällingby	6	1
Södermalm	6	0
Bromma	7	1
Enskede-Årsta-Vantör	7	0
Spånga-Tensta	8	0
STADEN	8	1
Hägersten-Liljeholmen	9	0
Rinkeby-Kista	10	0
Skärholmen	11	1
Kungsholmen	12	0
Östermalm	12	2
Norrmalm	15	2

SNUSAR dagligen eller ibland	Pojke År 2 GY	Flicka År 2 Gy
Skärholmen	8	1
Hässelby-Vällingby	13	0
Norrmalm	14	1
Skarpnäck	15	2
Spånga-Tensta	16	0
Södermalm	16	4
Enskede-Årsta-Vantör	17	2
Farsta	17	2
Rinkeby-Kista	18	2
STADEN	18	2
Bromma	20	3
Östermalm	20	0
Kungsholmen	21	6
Älvsjö	27	0
Hägersten-Liljeholmen	29	2

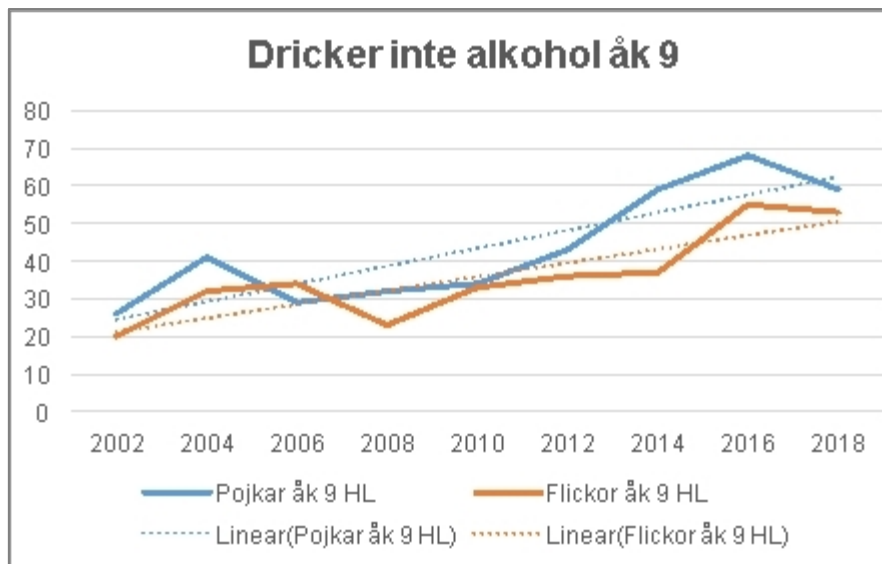


Alkohol

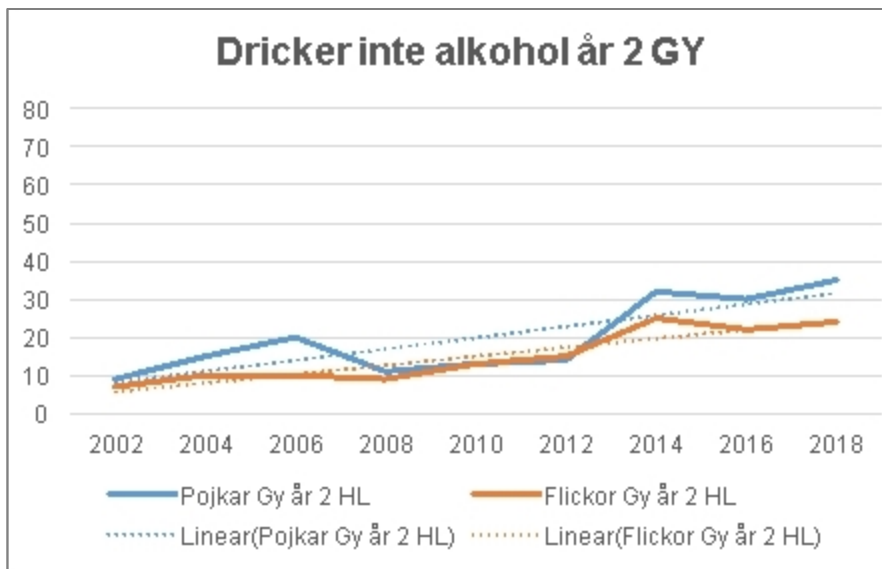


Andelar som inte dricker alkohol

Dricker inte alkohol	Pojke ÅK 9	Flicka ÅK 9
Rinkeby-Kista	85	79
Hässelby-Vällingby	74	71
Farsta	67	71
Skarpnäck	83	68
Skärholmen	68	67
Spånga-Tensta	70	64
Enskede-Årsta-Vantör	68	62
Älvsjö	65	62
STADEN	67	60
Bromma	69	56
Hägersten-Liljeholmen	59	53
Kungsholmen	53	51
Norrmalm	60	51
Östermalm	46	47
Södermalm	68	47

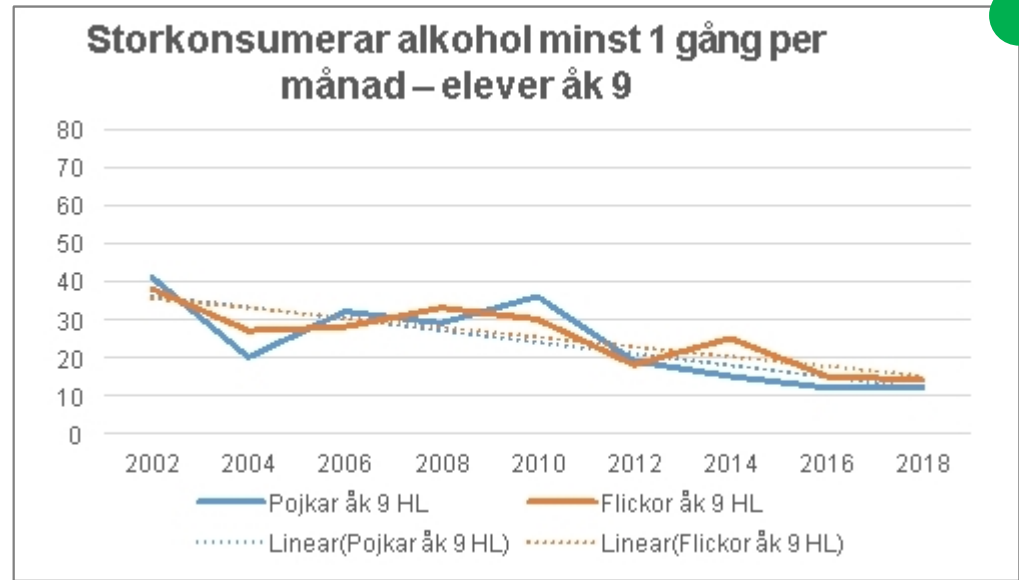


Dricker inte alkohol	Pojke År 2 GY	Flicka År 2 Gy
Rinkeby-Kista	70	67
Skärholmen	51	50
Spånga-Tensta	46	41
Skarpnäck	38	36
Farsta	37	36
Hässelby-Vällingby	40	33
STADEN	36	30
Enskede-Årsta-Vantör	43	28
Kungsholmen	24	26
Bromma	32	25
Hägersten-Liljeholmen	36	24
Älvsjö	17	23
Norrmalm	28	19
Södermalm	24	18
Östermalm	25	16

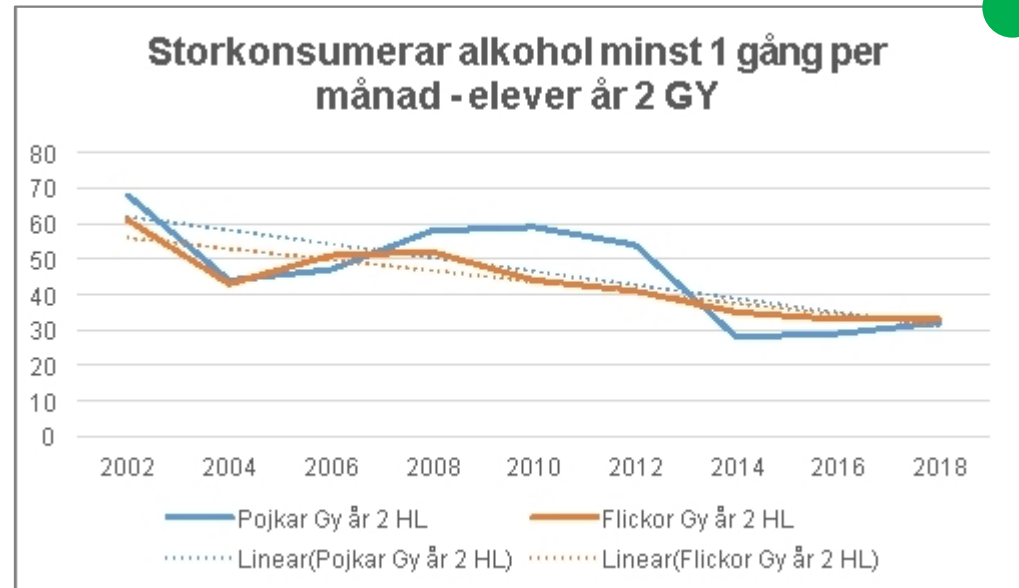


Andelar som storkonsumerar alkohol

Elever som storkonsumerar alkohol (minst 1 gång per månad)	Pojke ÅK 9	Flicka ÅK 9
Skärholmen	6	4
Hässelby-Vällingby	5	5
Rinkeby-Kista	3	6
Farsta	7	7
Kungsholmen	16	9
Enskede-Årsta-Vantör	5	9
Skarpnäck	3	9
Spånga-Tensta	7	10
STADEN	9	11
Älvsjö	8	12
Bromma	10	13
Norrmalm	16	14
Hägersten-Liljeholmen	12	14
Södermalm	8	18
Östermalm	20	19



Elever som storkonsumerar alkohol (minst 1 gång per månad)	Pojke År 2 Gy	Flicka År 2 Gy
Rinkeby-Kista	8	7
Skärholmen	11	12
Spånga-Tensta	14	14
Farsta	30	21
Hässelby-Vällingby	17	22
Norrmalm	30	25
Skarpnäck	38	26
Bromma	33	27
Enskede-Årsta-Vantör	22	27
STADEN	28	28
Östermalm	30	31
Älvsjö	35	31
Södermalm	33	32
Hägersten-Liljeholmen	32	33
Kungsholmen	33	35

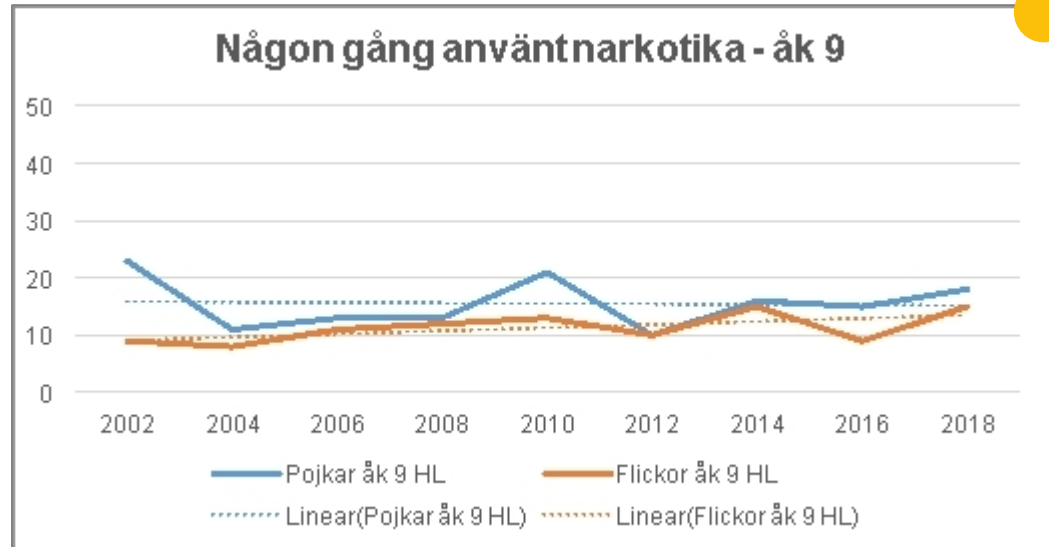


Narkotika

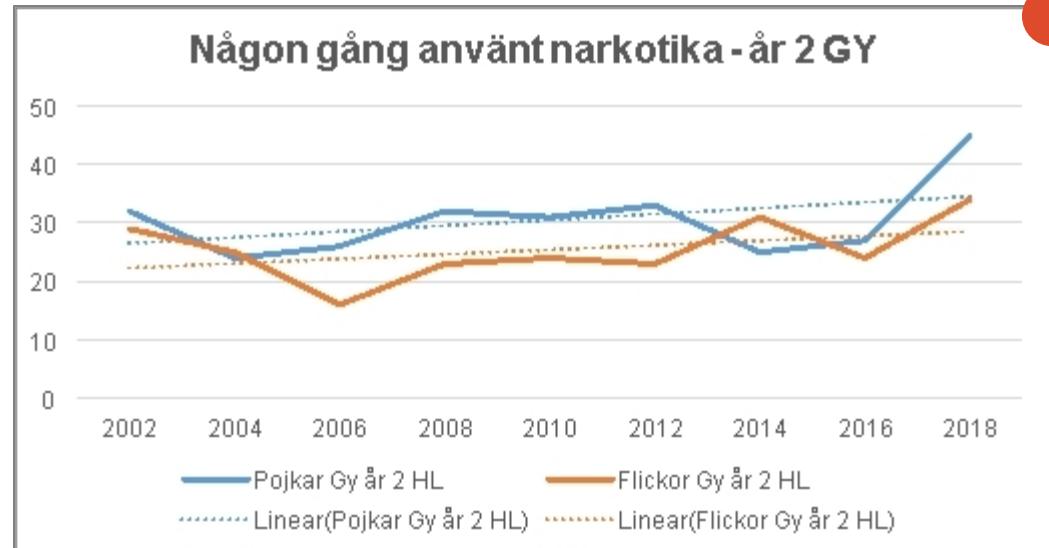


Någon gång använt narkotika

Någon gång använt narkotika	Pojke ÅK 9	Flicka ÅK 9
Älvsjö	4	6
Rinkeby-Kista	8	7
Bromma	8	6
Hässelby-Vällingby	9	7
Enskede-Årsta-Vantör	11	10
Skärholmen	11	11
Spånga-Tensta	12	7
Skarpnäck	12	12
STADEN	12	9
Södermalm	15	13
Östermalm	17	7
Hägersten-Liljeholmen	18	15
Farsta	19	8
Kungsholmen	22	7
Norrmalm	22	8

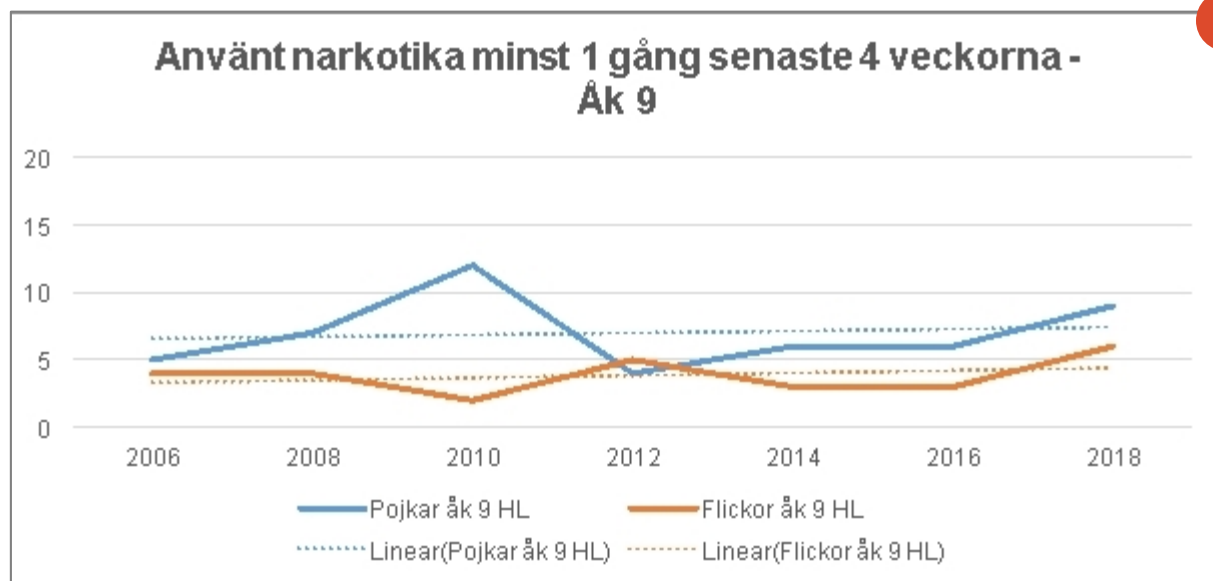


Någon gång använt narkotika	Pojke År 2 GY	Flicka År 2 Gy
Spånga-Tensta	14	8
Rinkeby-Kista	15	10
Skärholmen	17	14
Hässelby-Vällingby	19	20
Bromma	25	24
Enskede-Årsta-Vantör	25	28
Norrmalm	30	37
Östermalm	30	39
Älvsjö	30	27
STADEN	30	25
Kungsholmen	35	25
Skarpnäck	35	28
Farsta	38	13
Södermalm	42	28
Hägersten-Liljeholmen	45	34

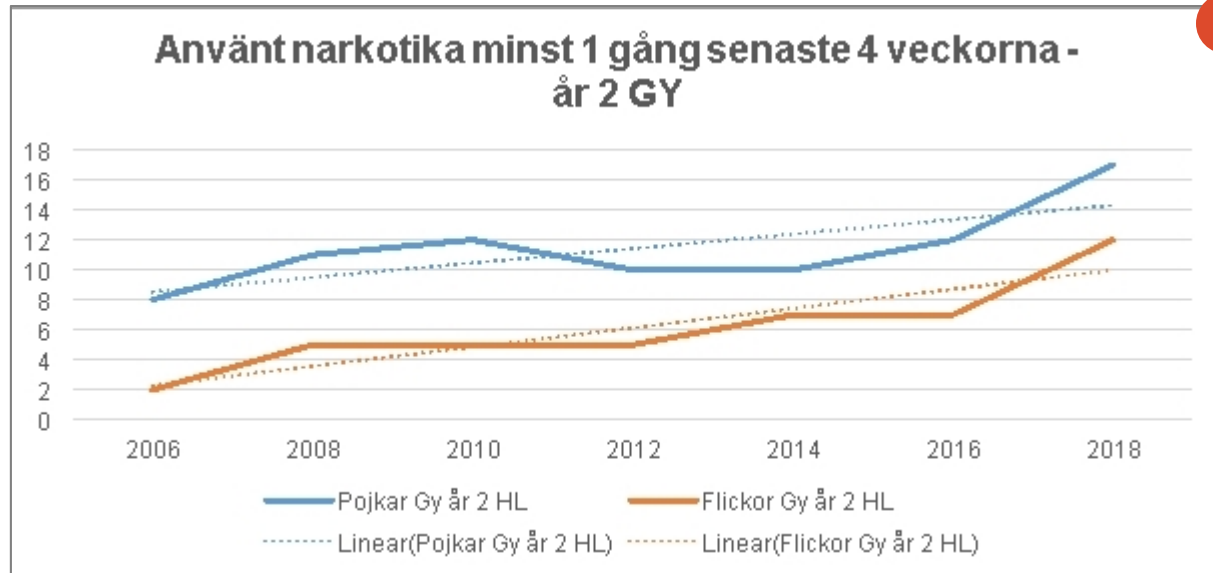


Använt narkotika minst en gång de senaste fyra veckorna

Använt narkotika minst en gång de senaste fyra veckorna (bland samtliga)	Pojke ÅK 9	Flicka ÅK 9
Älvsjö	1	3
Bromma	2	3
Rinkeby-Kista	4	2
Hässelby-Vällingby	4	2
Enskede-Årsta-Vantör	4	2
Spånga-Tensta	5	1
Skärholmen	5	3
STADEN	5	3
Kungsholmen	7	0
Norrmalm	7	1
Östermalm	7	1
Skarpnäck	7	8
Farsta	7	2
Södermalm	8	8
Hägersten-Liljeholmen	9	6



Använt narkotika minst en gång de senaste fyra veckorna (bland samtliga)	Pojke År 2 GY	Flicka År 2 GY
Norrmalm	4	7
Rinkeby-Kista	6	4
Spånga-Tensta	6	5
Hässelby-Vällingby	7	3
Östermalm	9	7
Skärholmen	9	4
Enskede-Årsta-Vantör	11	7
Bromma	12	5
STADEN	12	6
Farsta	13	3
Älvsjö	13	2
Södermalm	15	8
Kungsholmen	16	7
Hägersten-Liljeholmen	17	12
Skarpnäck	21	13

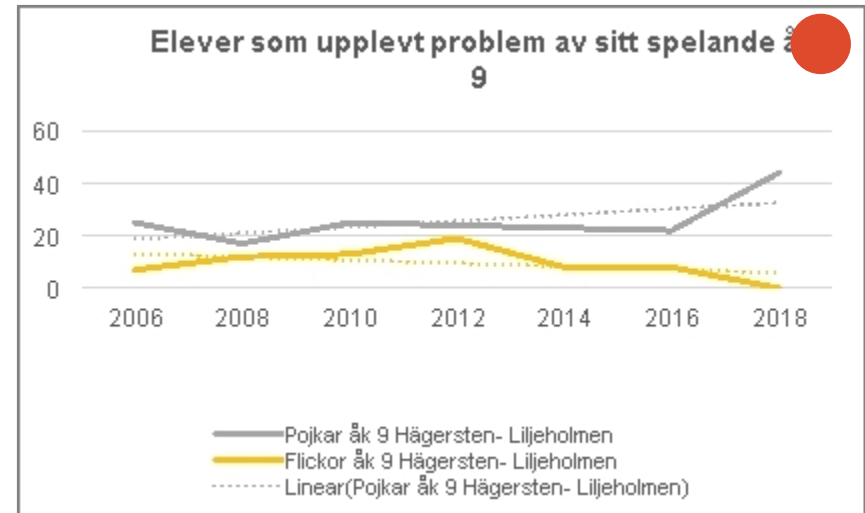


Spel

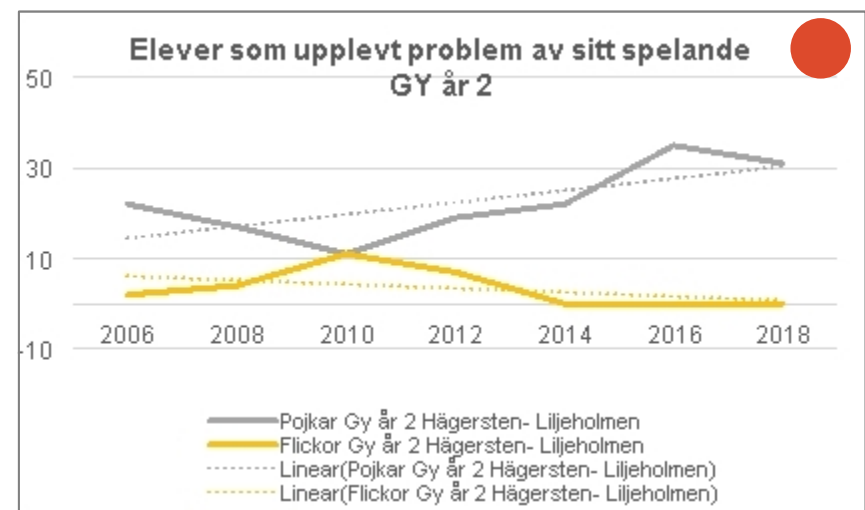


Andel som haft problem av spelande (bland de som svarat "Ja" på fråga 72)

Elever som upplevt problem av sitt spelande (de senaste 12 månaderna)- (bland de som spelat de senaste 12 månaderna)	Pojke ÅK 9	Flicka ÅK 9
Norrmalm	14	<7 svarande
Bromma	24	0
Enskede-Årsta-Vantör	25	13
Farsta	27	<7 svarande
Älvsjö	29	<7 svarande
Hässelby-Vällingby	31	15
Södermalm	31	16
Östermalm	33	20
Skarpnäck	33	<7 svarande
STADEN	33	10
Kungsholmen	36	<7 svarande
Spånga-Tensta	38	0
Hägersten-Liljeholmen	44	0
Skärholmen	48	25
Rinkeby-Kista	50	18



Elever som upplevt problem av sitt spelande (de senaste 12 månaderna)- (bland de som spelat de senaste 12 månaderna)	Pojke År 2 GY	Flicka År 2 Gy
Älvsjö	10	<7 svarande
Norrmalm	14	<7 svarande
Bromma	16	0
Kungsholmen	23	<7 svarande
Hässelby-Vällingby	27	11
Enskede-Årsta-Vantör	27	29
STADEN	27	6
Södermalm	30	<7 svarande
Östermalm	31	<7 svarande
Hägersten-Liljeholmen	31	0
Rinkeby-Kista	36	<7 svarande
Farsta	38	<7 svarande
Skärholmen	44	<7 svarande
Spånga-Tensta	50	<7 svarande
Skarpnäck	<7 svarande	<7 svarande

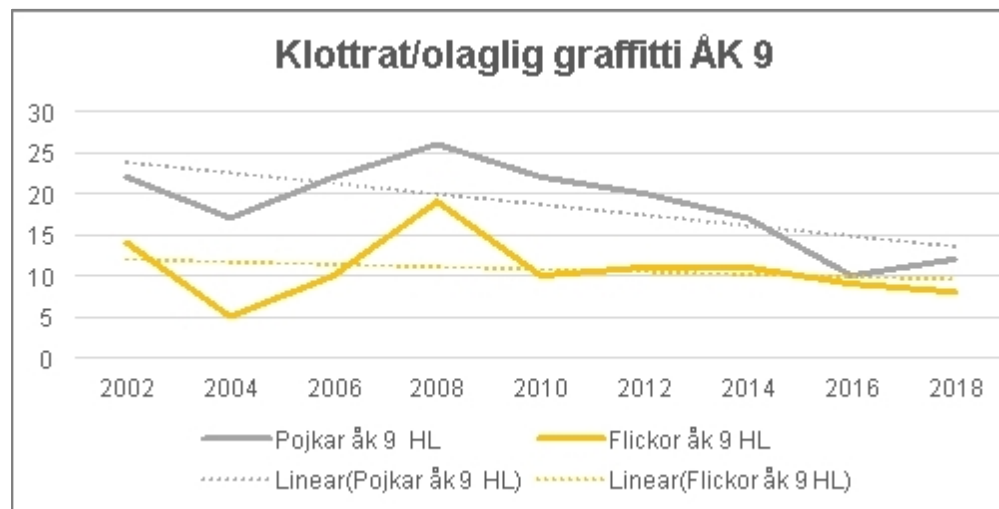


Brott

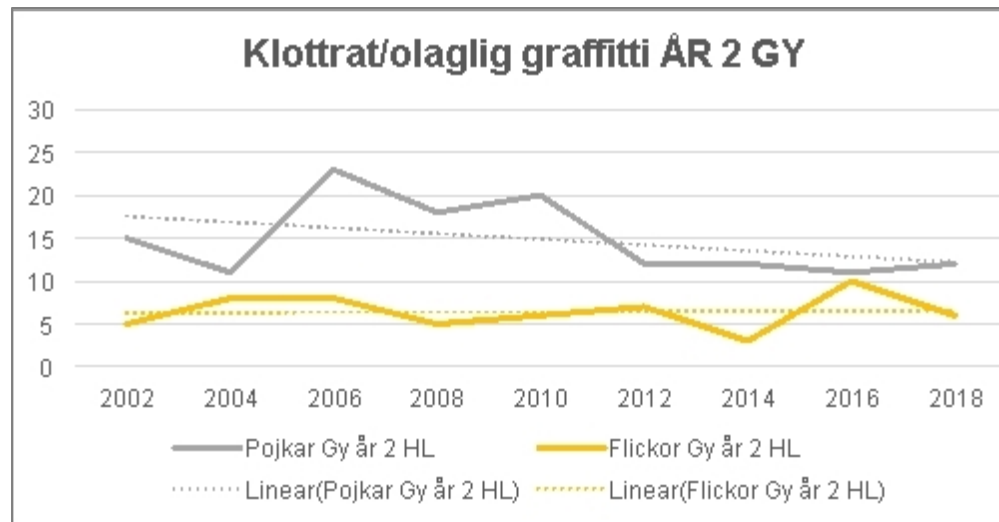


Klottrat/Olaglig graffiti

Klottrat/olaglig graffiti (fråga 75b)	Pojke ÅK 9	Flicka ÅK 9
Skarpnäck	5	4
Bromma	8	7
Enskede-Årsta-Vantör	8	10
Hässelby-Vällingby	8	10
Älvsjö	9	10
Farsta	10	7
Rinkeby-Kista	10	10
STADEN	10	8
Östermalm	10	4
Skärholmen	11	12
Spånga-Tensta	11	8
Hägersten-Liljeholmen	12	8
Södermalm	12	8
Kungsholmen	14	2
Norrmalm	17	5

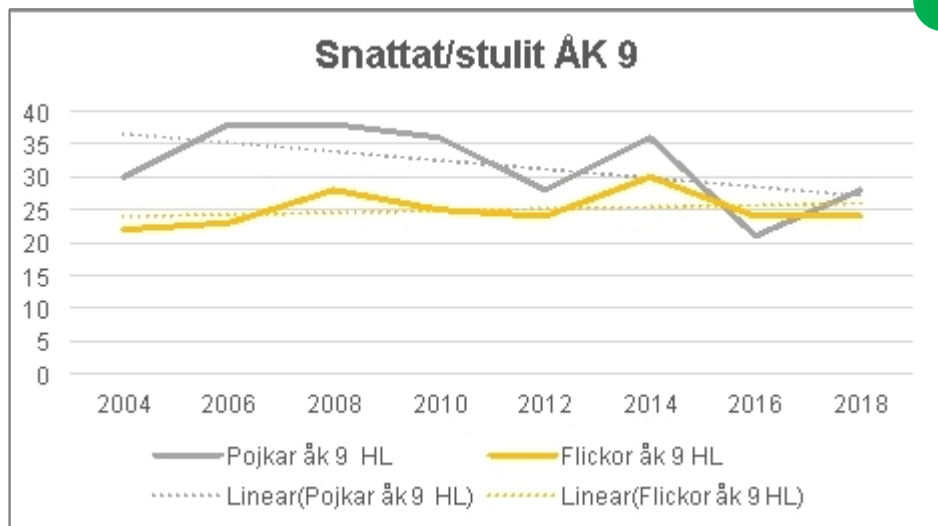


Klottrat/olaglig graffiti (fråga 75b)	Pojke År 2 GY	Flicka År 2 Gy
Bromma	4	2
Norrmalm	6	3
Skarpnäck	7	2
Hässelby-Vällingby	7	4
Södermalm	7	4
Östermalm	7	6
Kungsholmen	8	1
Älvsjö	10	4
STADEN	10	4
Spånga-Tensta	12	3
Hägersten-Liljeholmen	12	6
Enskede-Årsta-Vantör	14	7
Skärholmen	14	7
Farsta	19	2
Rinkeby-Kista	21	6

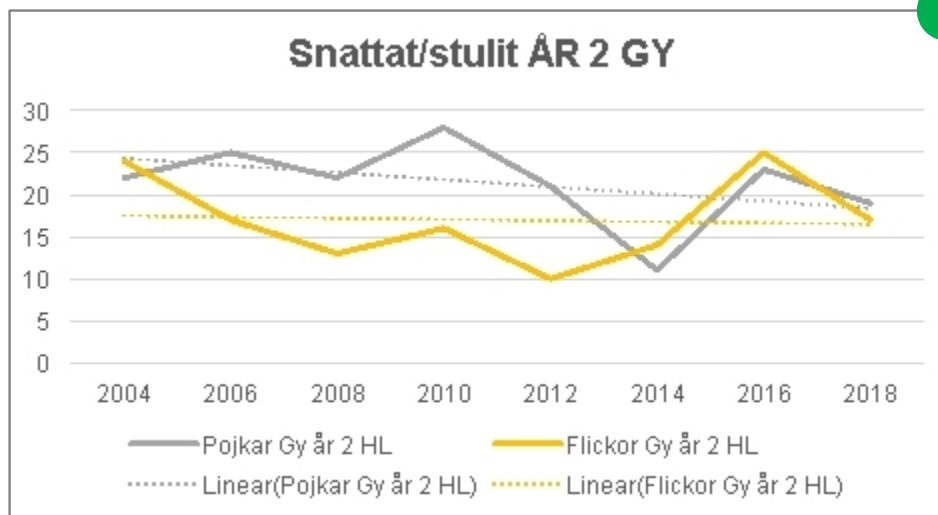


Snattat/Stulit

Snattat eller stulit (fråga 75a, 75l, 75m)	Pojke ÅK 9	Flicka ÅK 9
Bromma	14	14
Hässelby-Vällingby	15	16
Skarpnäck	18	17
Rinkeby-Kista	20	14
Älvsjö	20	15
Enskede-Årsta-Vantör	21	23
STADEN	21	18
Spånga-Tensta	22	13
Södermalm	23	24
Farsta	23	23
Skärholmen	23	19
Hägersten-Liljeholmen	24	24
Kungsholmen	27	15
Normalm	27	15
Östermalm	28	14

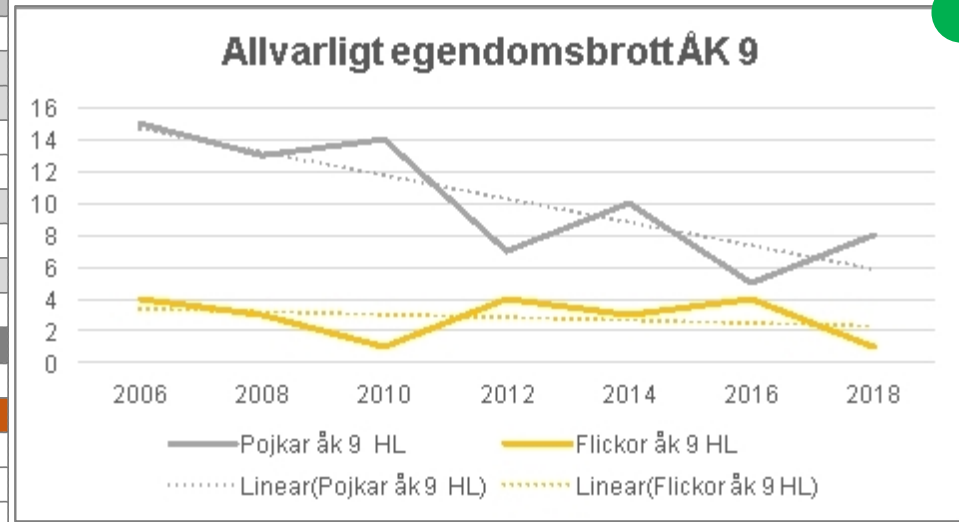


Snattat eller stulit (fråga 75a, 75l, 75m)	Pojke År 2 GY	Flicka År 2 GY
Bromma	11	12
Skarpnäck	11	28
Spånga-Tensta	13	5
Östermalm	13	12
Hässelby-Vällingby	14	10
Södermalm	16	16
Enskede-Årsta-Vantör	16	17
STADEN	16	14
Hägersten-Liljeholmen	17	17
Normalm	19	14
Älvsjö	19	16
Rinkeby-Kista	21	9
Skärholmen	21	15
Kungsholmen	23	14
Farsta	25	19

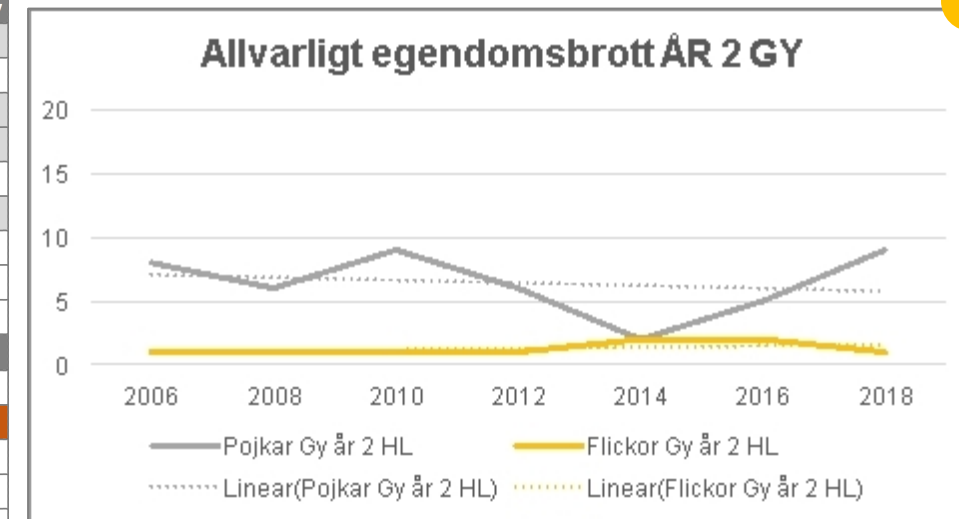


Allvarligt egendomsbrott

Allvarligt egendomsbrott (fråga 75d, 75e, 75q)	Pojke ÅK 9	Flicka ÅK 9
Bromma	2	2
Östermalm	2	0
Södermalm	4	0
Älvsjö	4	0
Hässelby-Vällingby	5	1
Norrmalm	5	0
Spånga-Tensta	6	3
Kungsholmen	7	2
Farsta	7	4
STADEN	7	2
Enskede-Årsta-Vantör	8	3
Hägersten-Liljeholmen	8	1
Skarpnäck	11	1
Rinkeby-Kista	18	6
Skärholmen	24	8



Allvarligt egendomsbrott (fråga 75d, 75e, 75q)	Pojke År 2 GY	Flicka År 2 Gy
Kungsholmen	0	0
Bromma	2	0
Norrmalm	3	4
Södermalm	3	0
Hässelby-Vällingby	4	1
Östermalm	4	1
Enskede-Årsta-Vantör	4	4
Älvsjö	4	0
Spånga-Tensta	6	0
STADEN	6	1
Farsta	8	3
Hägersten-Liljeholmen	9	1
Skarpnäck	11	0
Rinkeby-Kista	14	1
Skärholmen	20	7



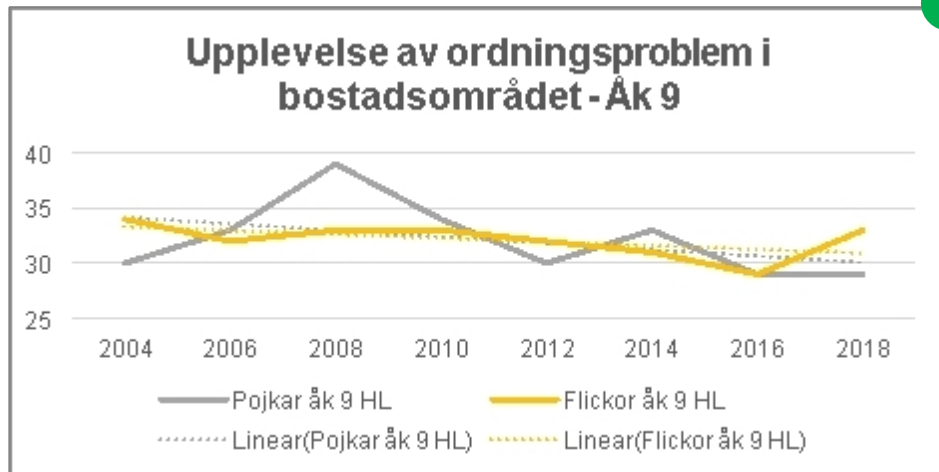
Otrygghet samt utsatthet



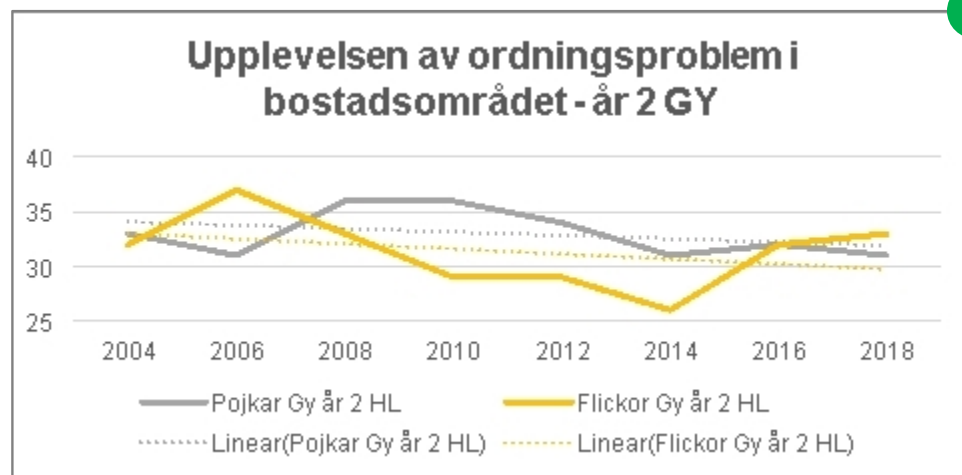
Andelar som känner sig trygga i sitt område

Sorterat utifrån flickors svar

Elever som känner sig ganska eller mycket trygga om de går ut ensamma sent en kväll i området	Pojke ÅK 9	Flicka ÅK 9
Norrmalm	90	78
Södermalm	89	75
Kungsholmen	88	74
Östermalm	90	74
Skärholmen	75	69
Enskede-Årsta-Vantör	84	66
Rinkeby-Kista	79	65
Skarpnäck	85	65
STADEN	84	65
Hägersten-Liljeholmen	87	62
Spånga-Tensta	79	60
Bromma	89	60
Farsta	77	58
Älvsjö	80	58
Hässelby-Vällingby	79	56



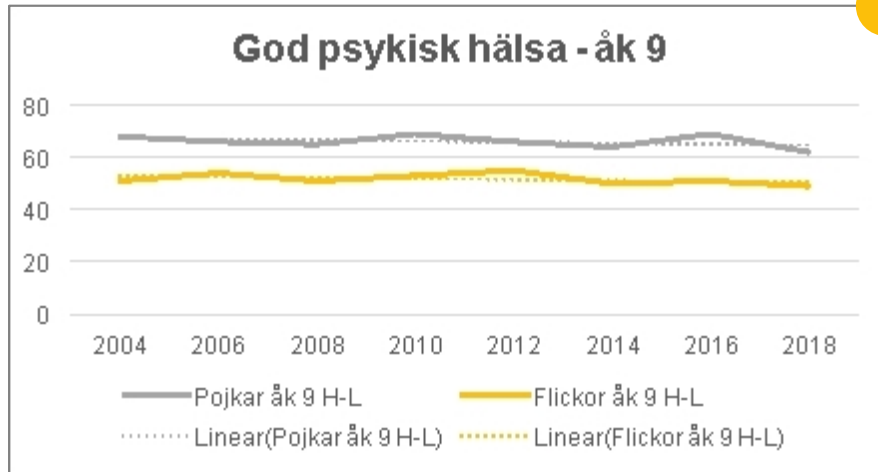
Elever som känner sig ganska eller mycket trygga om de går ut ensamma sent en kväll i området	Pojke År 2 GY	Flicka År 2 Gy
Älvsjö	76	84
Norrmalm	93	78
Kungsholmen	94	76
Östermalm	95	75
Bromma	92	71
Södermalm	85	71
Hägersten-Liljeholmen	92	70
Enskede-Årsta-Vantör	78	69
Rinkeby-Kista	61	66
STADEN	84	66
Farsta	77	63
Skarpnäck	89	61
Hässelby-Vällingby	83	52
Skärholmen	68	50
Spånga-Tensta	68	47



Psykisk ohälsa

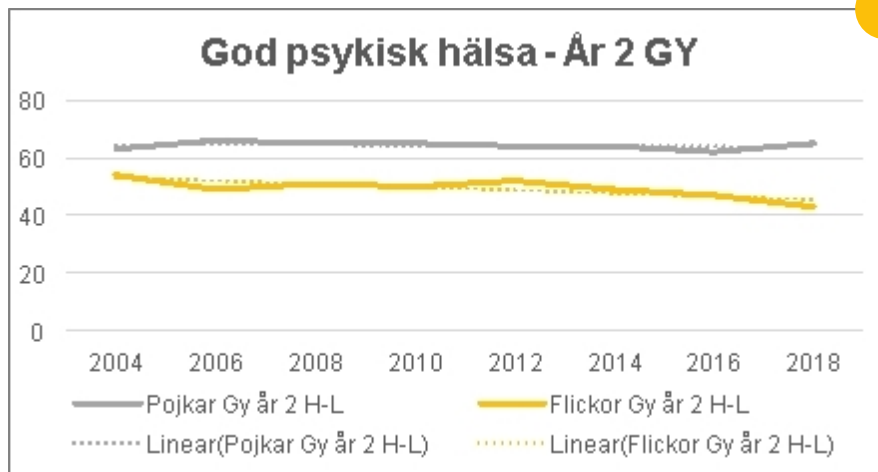


INDEXTAL FÖR PSYKOSOMATISK HÄLSA



Under hela mätperioden uppger flickor en betydligt högre psykisk ohälsa jämfört med pojkar.

- oavsett årskurs
- oavsett indikator på psykisk och psykosomatisk ohälsa.
- i nästintill varje stadsdelsområde.



Jämförelsevis uppger fler pojkar än flickor, oavsett årskurs i nästintill varje stadsdelsområde i såväl årskurs 9 som i år 2 på gymnasiet

- bättre psykisk hälsa
- mer nöjdhet med sitt utseende
- det är riktigt härligt att leva.

FRITID

Elever som deltar i någon ledarledd fritidsaktivitet eller träning

Sorterat utifrån pojkars svar

Deltar i någon ledarledd fritidsaktivitet eller träning	Pojke ÅK 9	Flicka ÅK 9
Norrmalm	79	67
Spånga-Tensta	74	61
Bromma	74	74
Hässelby-Vällingby	72	64
Östermalm	72	68
Skarpnäck	71	54
Kungsholmen	69	71
STADEN	68	63
Rinkeby-Kista	67	37
Älvsjö	67	61
Skärholmen	66	42
Södermalm	64	69
Enskede-Årsta-Vantör	64	57
Hägersten-Liljeholmen	63	68
Farsta	60	61

Deltar i någon ledarledd fritidsaktivitet eller träning	Pojke År 2 GY	Flicka År 2 GY
Bromma	65	57
Spånga-Tensta	62	49
Östermalm	62	54
Kungsholmen	61	57
Skärholmen	57	37
Skarpnäck	56	39
STADEN	56	50
Hägersten-Liljeholmen	54	52
Rinkeby-Kista	53	42
Hässelby-Vällingby	53	49
Farsta	52	48
Norrmalm	51	55
Enskede-Årsta-Vantör	48	50
Älvsjö	44	51
Södermalm	43	58

Sorterat utifrån flickors svar

Deltar i någon ledarledd fritidsaktivitet eller träning	Pojke ÅK 9	Flicka ÅK 9
Bromma	74	74
Kungsholmen	69	71
Södermalm	64	69
Östermalm	72	68
Hägersten-Liljeholmen	63	68
Norrmalm	79	67
Hässelby-Vällingby	72	64
STADEN	68	63
Spånga-Tensta	74	61
Farsta	60	61
Älvsjö	67	61
Enskede-Årsta-Vantör	64	57
Skarpnäck	71	54
Skärholmen	66	42
Rinkeby-Kista	67	37

Deltar i någon ledarledd fritidsaktivitet eller träning	Pojke År 2 GY	Flicka År 2 GY
Södermalm	43	58
Bromma	65	57
Kungsholmen	61	57
Norrmalm	51	55
Östermalm	62	54
Hägersten-Liljeholmen	54	52
Älvsjö	44	51
Enskede-Årsta-Vantör	48	50
STADEN	56	50
Spånga-Tensta	62	49
Hässelby-Vällingby	53	49
Farsta	52	48
Rinkeby-Kista	53	42
Skarpnäck	56	39
Skärholmen	57	37

SLUTSATSER

Stockholmsenkäten är viktig och visar positiva trender men...

- Många ungdomar i årskurs 2 har provat narkotika
 - ✓ kräver tidiga insatser från många aktörer.
 - ✓ samarbetet med föräldrar och utbildningsförvaltningen viktigt
- Många flickor beskriver psykisk ohälsa
- Många pojkar spelar om pengar

..förstärkning av preventionsinsatser har gjorts...

Det förebyggande arbetet är förstärkt och inriktat på förebyggande frågor *Ex*

- Antalet fältassistenter har utökats
- Personalen på fritidsgårdarna har fått ökade kunskaper om skyddsfaktorer och riskfaktorer
- Ungdomsmottagningen har arbetat med stresshantering.

...och fortsatta insatser planeras

- Förbättra alkohol- och tobakstillsynen i samarbete med polisen
- Gå igenom enkätens resultat tillsammans med alla aktörer i lokala- BRÅ
- Uppdrag i Budget 2019

AKTUELL UPPFÖLJNING

Månadsrapport trygghet och säkerhet

Hägersten-Liljeholmen: Oktober 2018



Om statistiken

Rapporterade incidenter

Statistiken är hämtad från stadens incidentrapporteringssystem, IA. Uttaget gäller för kategorierna: Egendom/Säkerhet, Miljö, Riskobservation och Tillbud. Kategorierna Färdolycksfall och Arbetsjukdom ingår inte i denna sammanställning. I statistiken redovisas både inträffade incidenter eller observerade risker. Rapporterade incidenter och risker har bedömts utifrån hur allvarlig en liknande incident eller risk skulle kunna bli om den inträffar igen. Observera att statistik ur IA är mer omfattande än statistiken ur gamla RISK, där allvarlighetsgraden uteslutande bedömdes utifrån en inträffad incident. IA innehåller både risker som kan orsaka och incidenter som har orsakat skada på människa, miljö eller egendom.

Anlagda bränder

Uppgifterna om anlagda bränder är hämtade från Räddningstjänsten i Stockholm och avser alla bränder som inträffat under månaden och som Räddningstjänsten bedömt som anlagda.

Händelserapport

Ärenden som hanteras av polisens regionsledningscentral registreras som en händelserapport (HR) och tilldelas en prioritet. I materialet redovisas händelser av typen prioritet 1 och 2, vilket betyder larm där polisen omedelbart eller skyndsamt ska ta sig till en plats. I rapporten har händelserapporterna kategoriserats i tre grupper: Våld, hot och ordningsstörning; tillgrepp och inbrott respektive alkoholrelaterade/narkotika.

Anmälda brott

Statistiken avser **anmälda** brott och är hämtade från RAR och Pust (Polisens ärendehanteringssystem). Här ingår inte anmälningar från Ekobrottsmyndigheten eller Tullverket.

Inledning oktober 2018

Anmälda brott i Hägersten-Liljeholmen

- Totalt anmäldes 1 431 brott i oktober 2018.
- Inbrott i bostad, Olaga hot & ofredande, Skadegörelse, Stöld och Våldsbrott utgör 59 % av de anmälda brotten i oktober 2018.
- I oktober 2018 anmäldes totalt 55 fler brott i jämförelse med oktober 2017.

Anlagda bränder i Hägersten-Liljeholmen

- 1 anlagd brand i oktober 2018 (jämfört med 3 anlagda bränder i oktober 2017).

Händelserapport

- Rapporterade händelser under oktober 2018 i Hägersten-Liljeholmen: 75 stycken för alkohol och narkotika, 89 stycken för våld, hot och ordningsstörning och 65 stycken för tillgrepp och inbrott.

IA, rapporterade incidenter i staden

- Totalt rapporterades 1 515 incidenter* under oktober 2018. Av dessa har 273 incidenter klassificerats utifrån en allvarlighetsgrad.

ANMÄLDA BROT

Anmälda brott oktober 2018

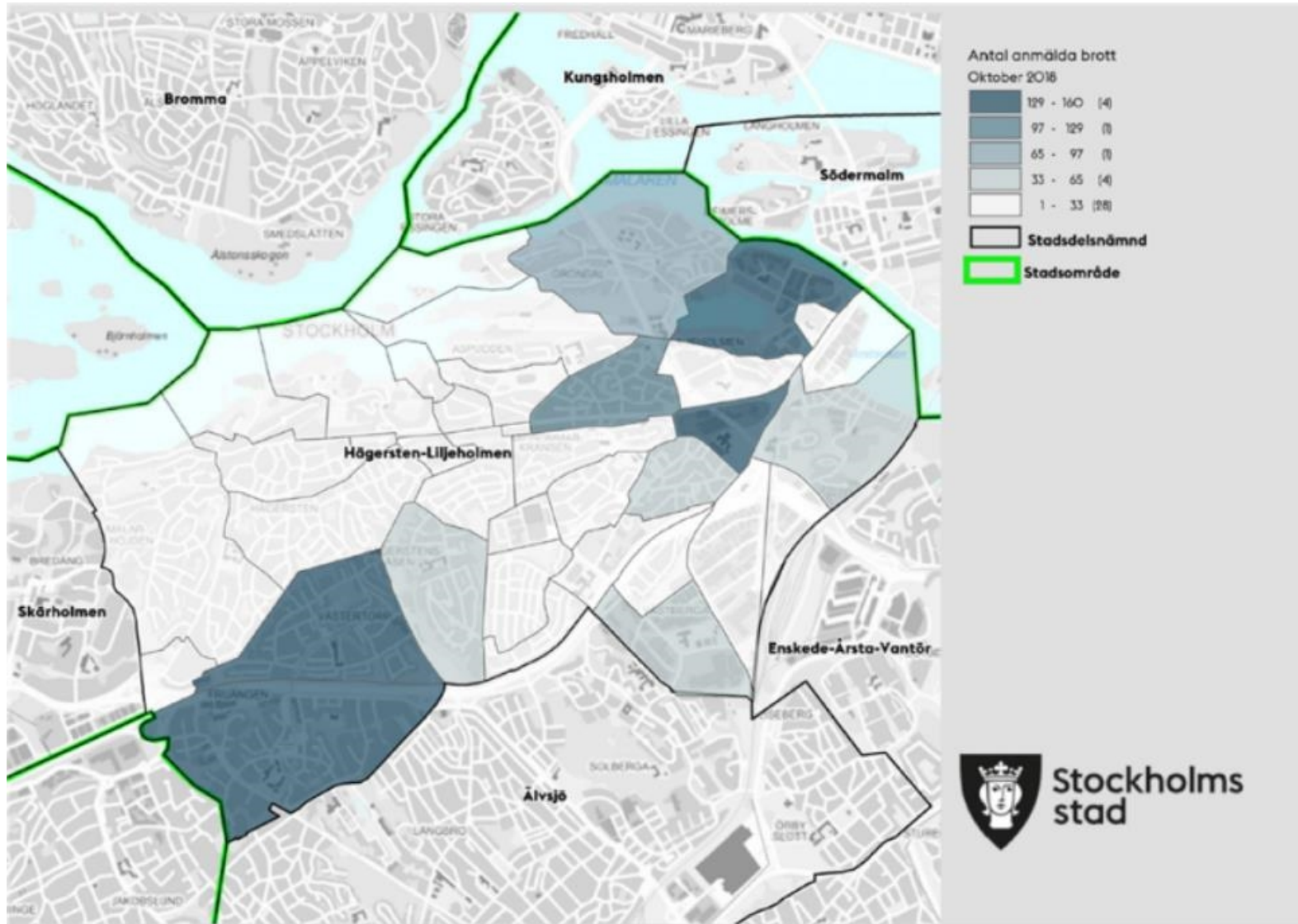
Anmälda brott i Hägersten-Liljeholmen oktober 2018

- Totalt anmäldes 1 431 brott i oktober 2018.
- Inbrott i bostad, Olaga hot & ofredande, Skadegörelse, Stöld och Våldsbrott utgör 59 % av de anmälda brotten i oktober 2018.
- 50 % av de anmälda brotten är skadegörelse- och stöldbrott.

Oktober 2018 jämfört med oktober 2017

- I oktober 2018 anmäldes totalt 55 fler brott i jämförelse med oktober 2017.
- De brottskategorier som skiljer mest är stöld och övriga brott. 135 fler övriga brott anmäldes i oktober 2018 jämfört med oktober 2017 och omkring 117 färre stöldbrott anmäldes i oktober 2018 jämfört med oktober 2017.

ANTAL ANMÄLDA BROTT – oktober 2018



Inbrott i bostad

Inbrott i bostad: Antal anmälda brott i Hägersten-Liljeholmen. Redovisat per månad (grön linje) samt genomsnitt för vardera år (rosa linje)



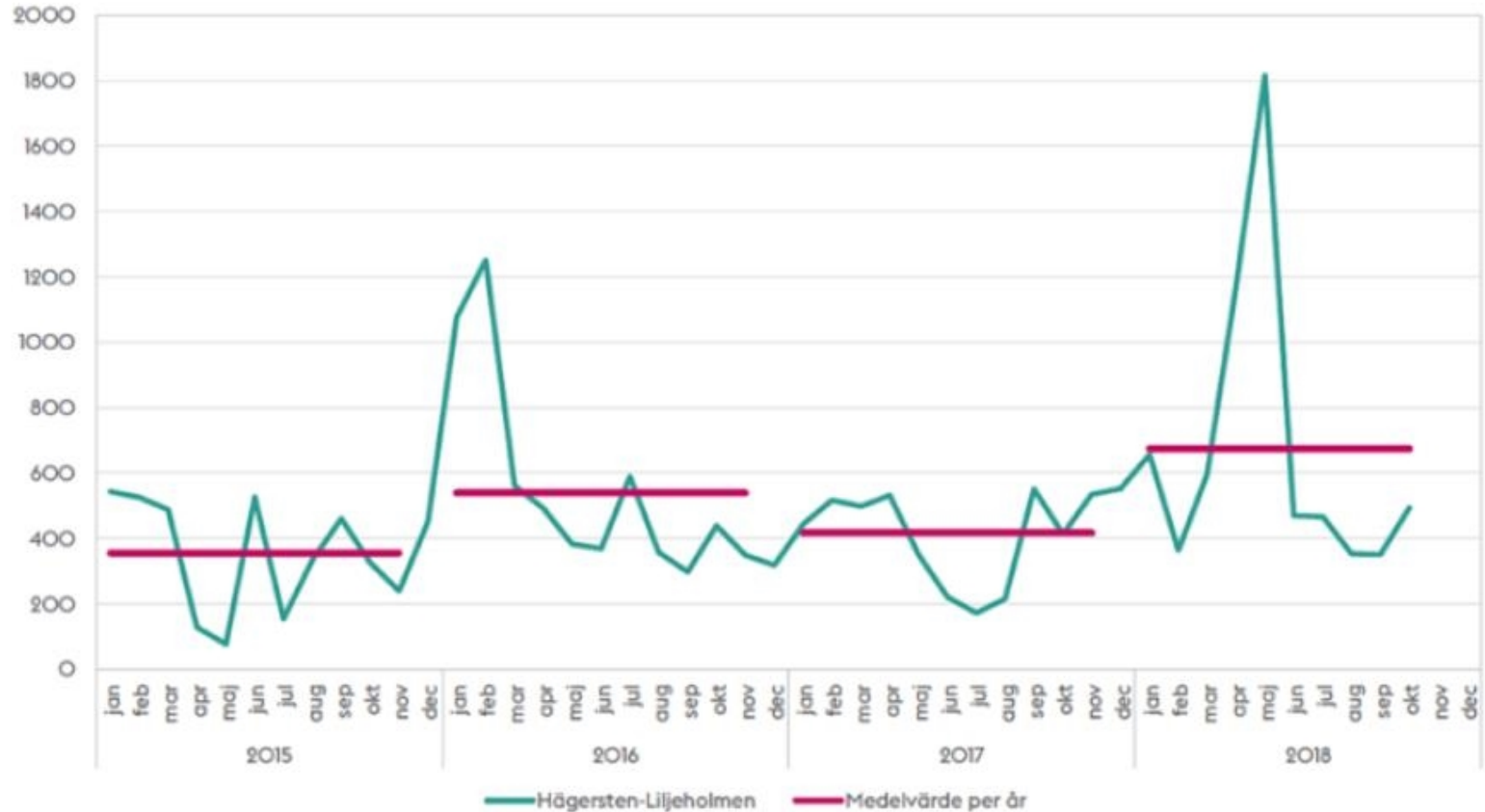
Olaga hot & ofredande

Olaga hot & ofredande: Antal anmälda brott i Hägersten-Liljeholmen.
Redovisat per månad (grön linje) samt genomsnitt för vardera år (rosa linje)



Skadegörelse

Skadegörelse: Antal anmälda brott i Hägersten-Liljeholmen. Redovisat per månad (grön linje) samt genomsnitt för vardera år (rosa linje)



Stöld

Stöld: Antal anmälda brott i Hägersten-Liljeholmen. Redovisat per månad (grön linje) samt genomsnitt för vardera år (rosa linje)



Våldsbrott

Våldsbrott: Antal anmälda brott i Hägersten-Liljeholmen. Redovisat per månad (grön linje) samt genomsnitt för vardera år (rosa linje)



Övriga brott

Övriga brott: Antal anmälda brott i Hägersten-Liljeholmen. Redovisat per månad (grön linje) samt genomsnitt för vardera år (rosa linje)



Samtliga brott

Samtliga brott: Antal anmälda brott i Hägersten-Liljeholmen. Redovisat per månad (grön linje) samt genomsnitt för vardera år (rosa linje)



Antal anmälda brott – SDF och Staden

Antal anmälda brott för stadsdelsförvaltningen respektive staden totalt.
Sammanlagt för året fram till och med aktuell månad

	Hägersten-Liljeholmen			Hela staden totalt		
	Summa anmälda brott tom oktober månad 2018	Förändring jämfört motsvarande period i procent		Summa anmälda brott tom oktober månad 2018	Förändring jämfört motsvarande period i procent	
		Föregående år (2017)	Tre år tillbaka (2015)		Föregående år (2017)	Tre år tillbaka (2015)
Inbrott i bostad	360	-20%	7%	3 686	-22%	-19%
Olaga hot & ofredande	667	-20%	18%	11 373	-5%	-5%
Skadegörelse	6 737	72%	89%	63 276	52%	101%
Stöld	2 248	-25%	-22%	36 451	-24%	-31%
Våldsbrott	253	-22%	8%	5 185	-7%	-16%
Övriga brott	5 265	15%	44%	83 705	26%	27%
Samtliga brott	15 530	19%	38%	203 676	14%	18%

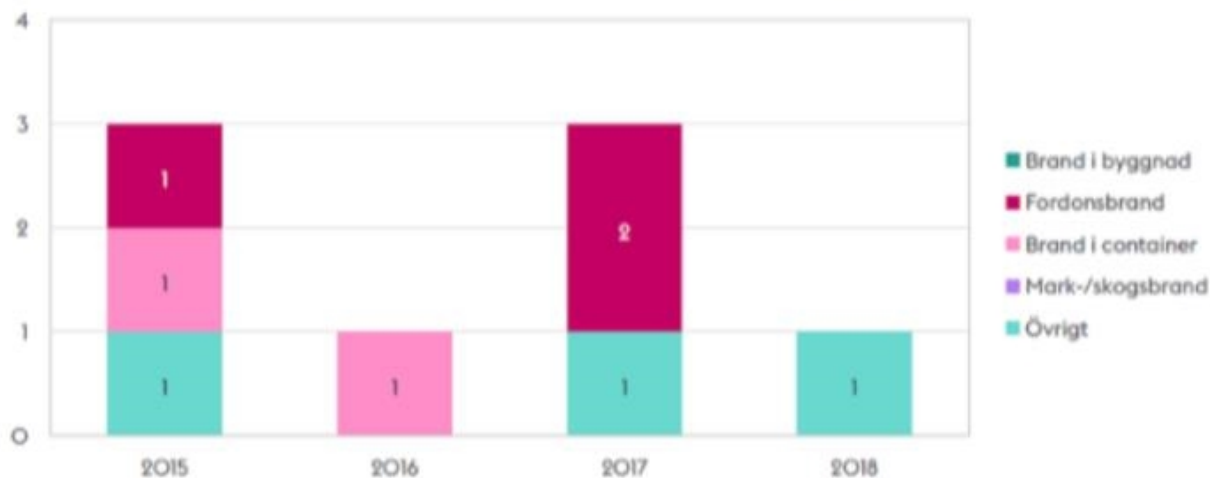
- Skadegörelse (liksom övriga brott) ökar kraftigt på kort och längre sikt
- Stölderna minskar på kort och lång sikt
- Våldsbrott och Inbrott i bostad har minskat betydlig sen förra året men ökat sen tre år tillbaks

BRÄNDER

Anlagda bränder oktober 2018

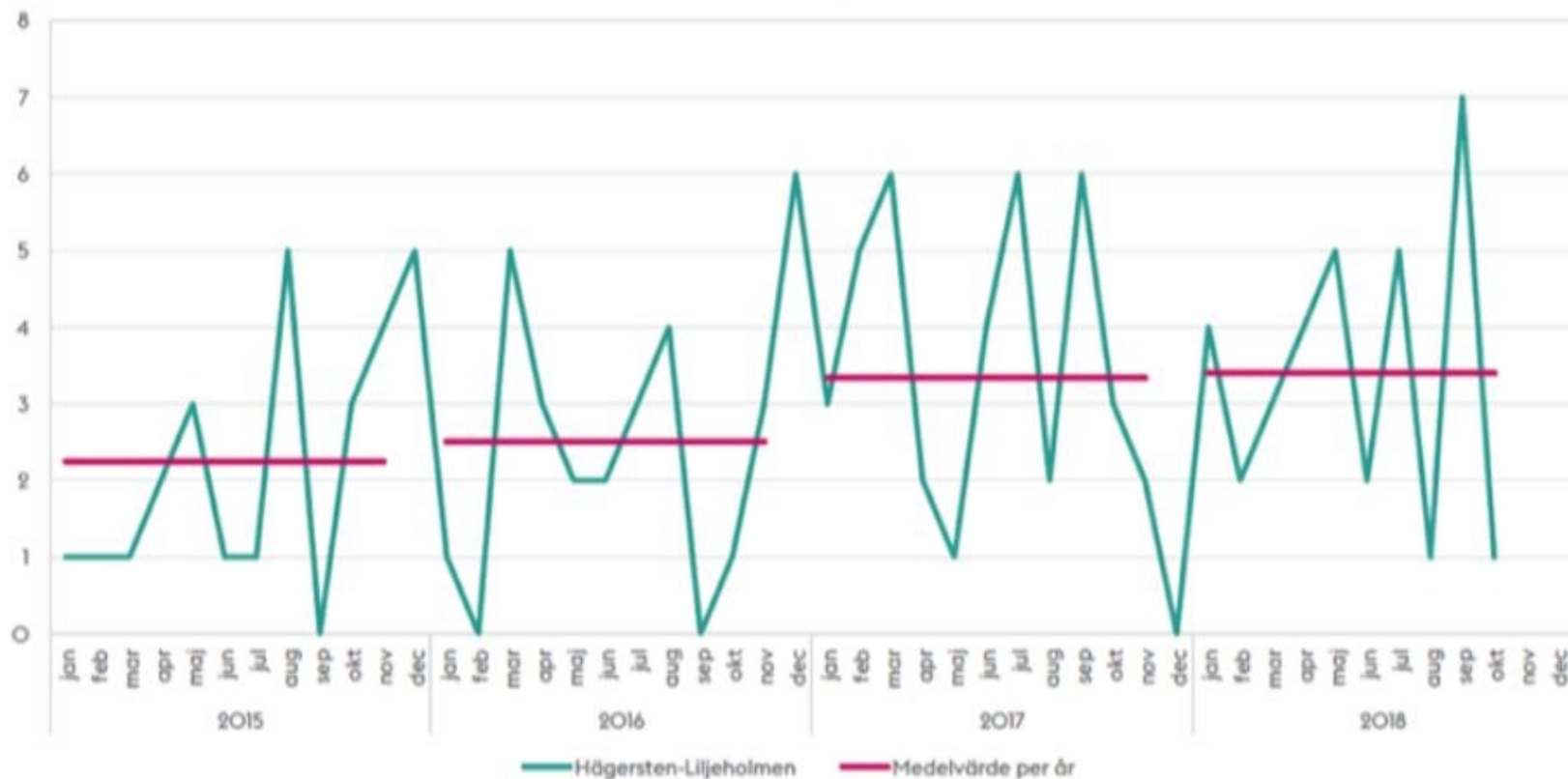
- 1 anlagd brand i oktober 2018 (jämfört med 3 anlagda bränder i oktober 2017).
- En övrig brand skedde under oktober 2018.

Jämförelse av antalet anlagda bränder i Hägersten-Liljeholmen; oktober 2015, 2016, 2017 och 2018.

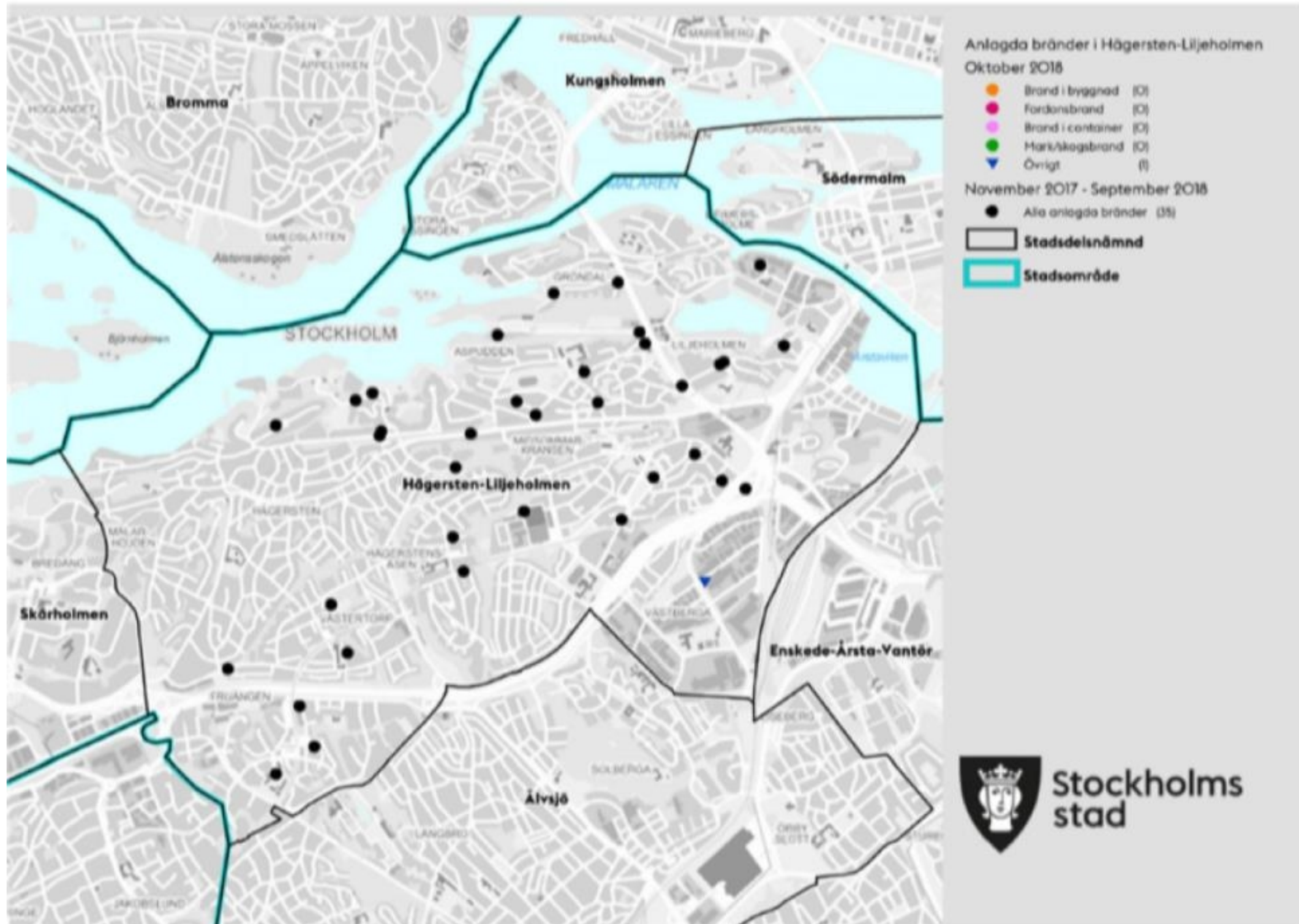


Anlagda bränder oktober 2018

Utvecklingen av antalet anlagda bränder i Hägersten-Liljeholmen, jan 2015 - oktober 2018. Redovisat per månad (grön linje) samt genomsnitt för vardera år (rosa linje)

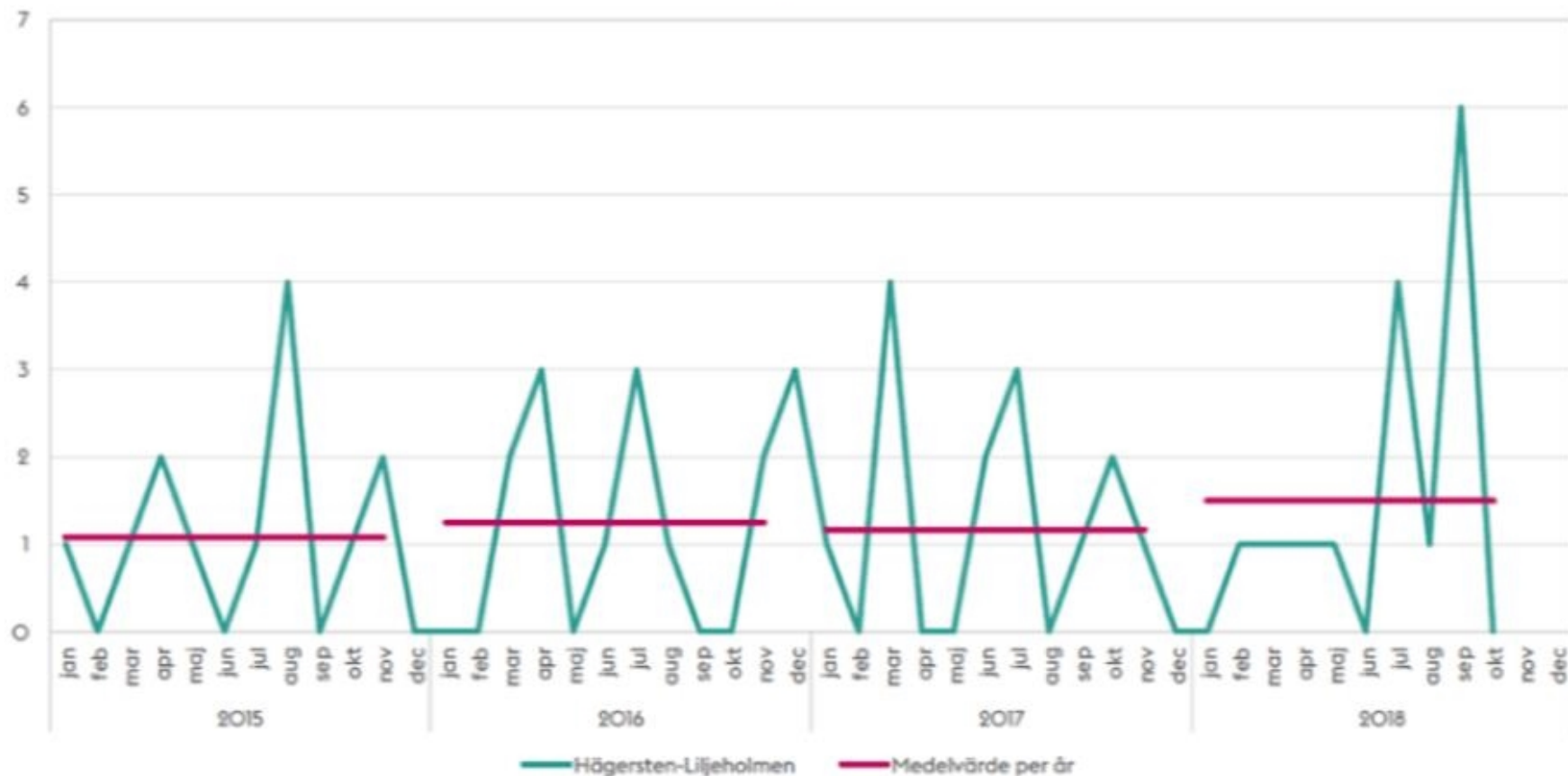


Anlagda bränder

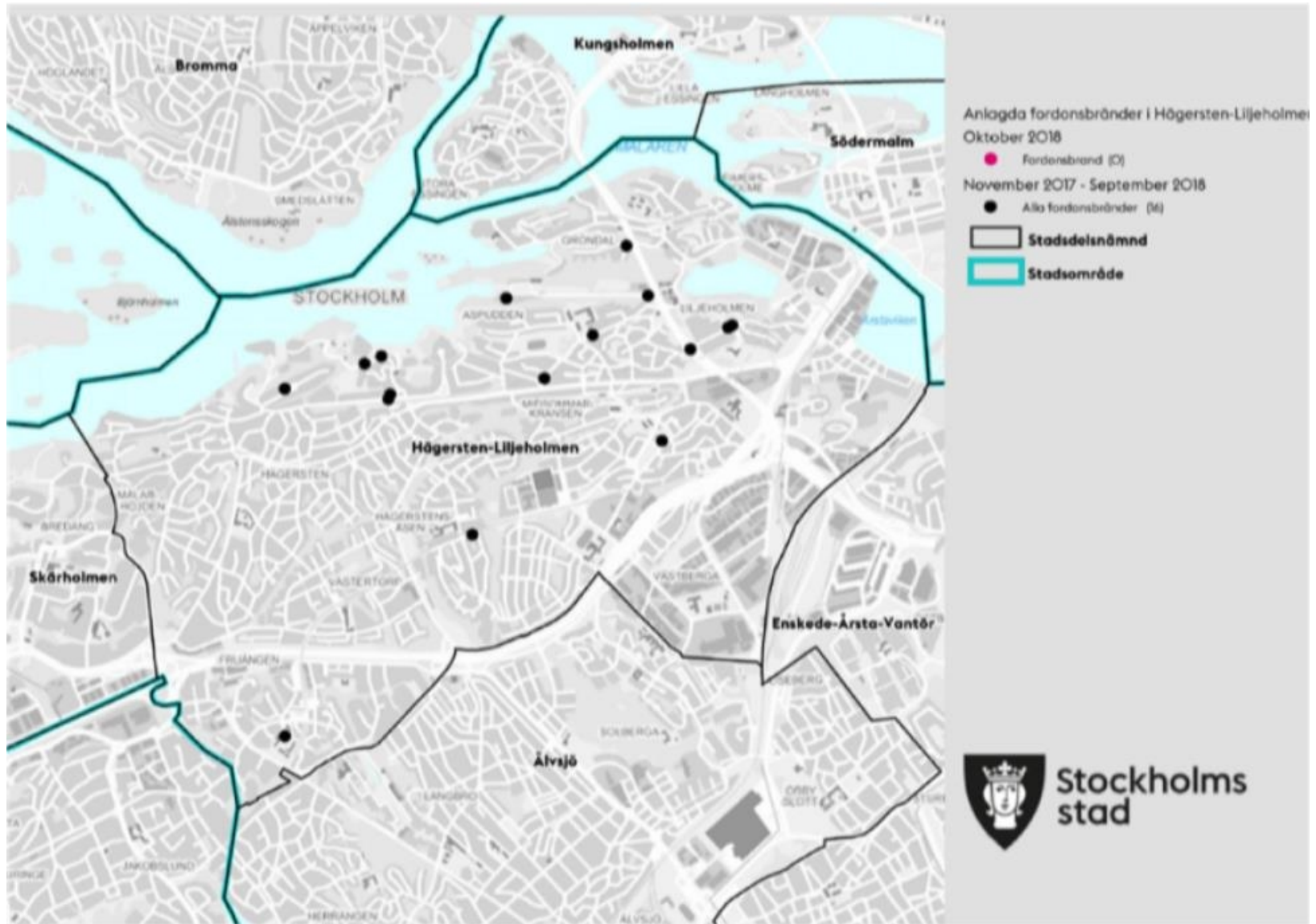


Anlagda fordonsbränder oktober 2018

Utvecklingen av antalet anlagda fordonsbränder i Hägersten-Liljeholmen, jan 2015 - oktober 2018. Redovisat per månad (grön linje) samt genomsnitt för vardera år (rosa linje)

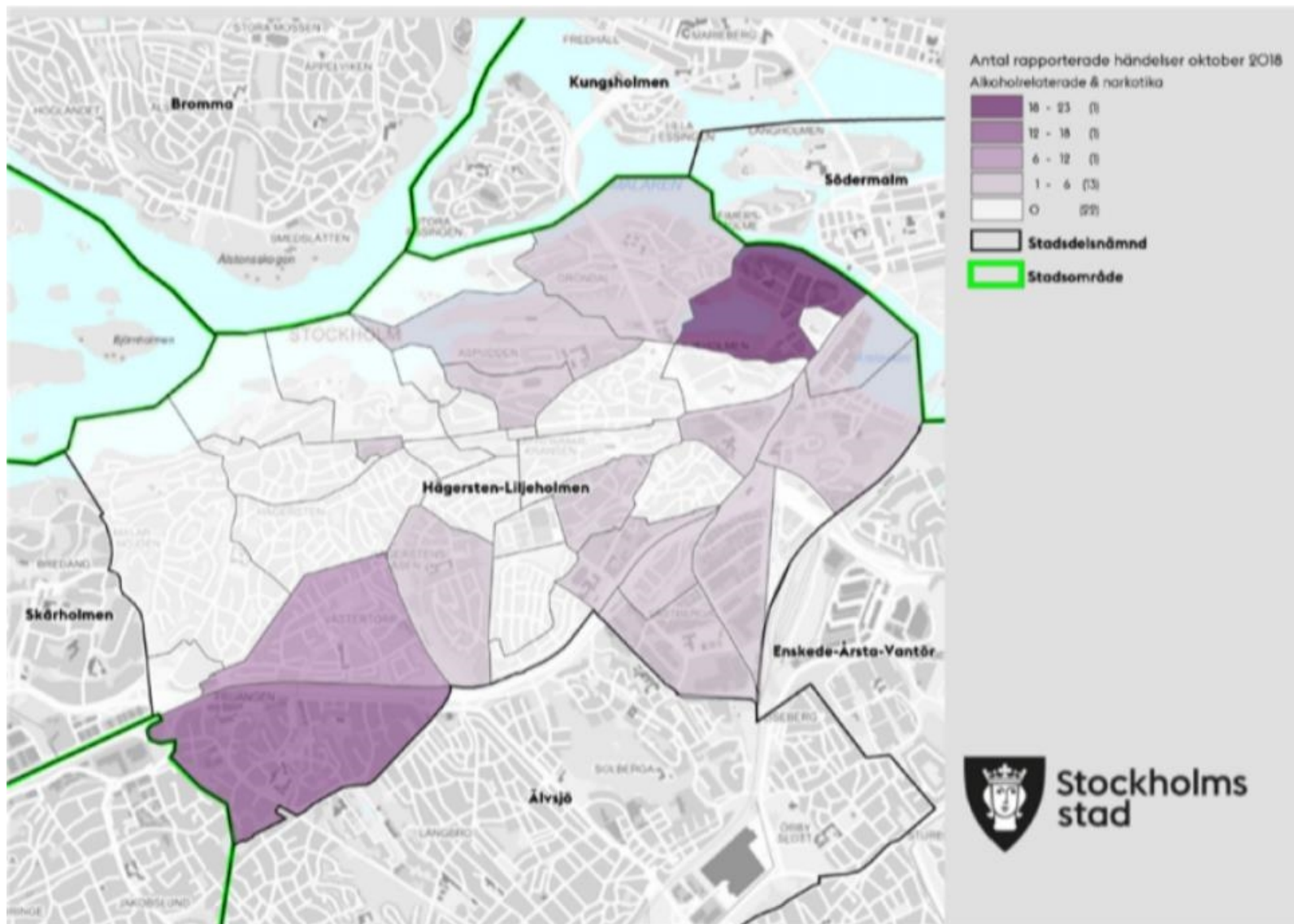


Anlagda fordonsbränder

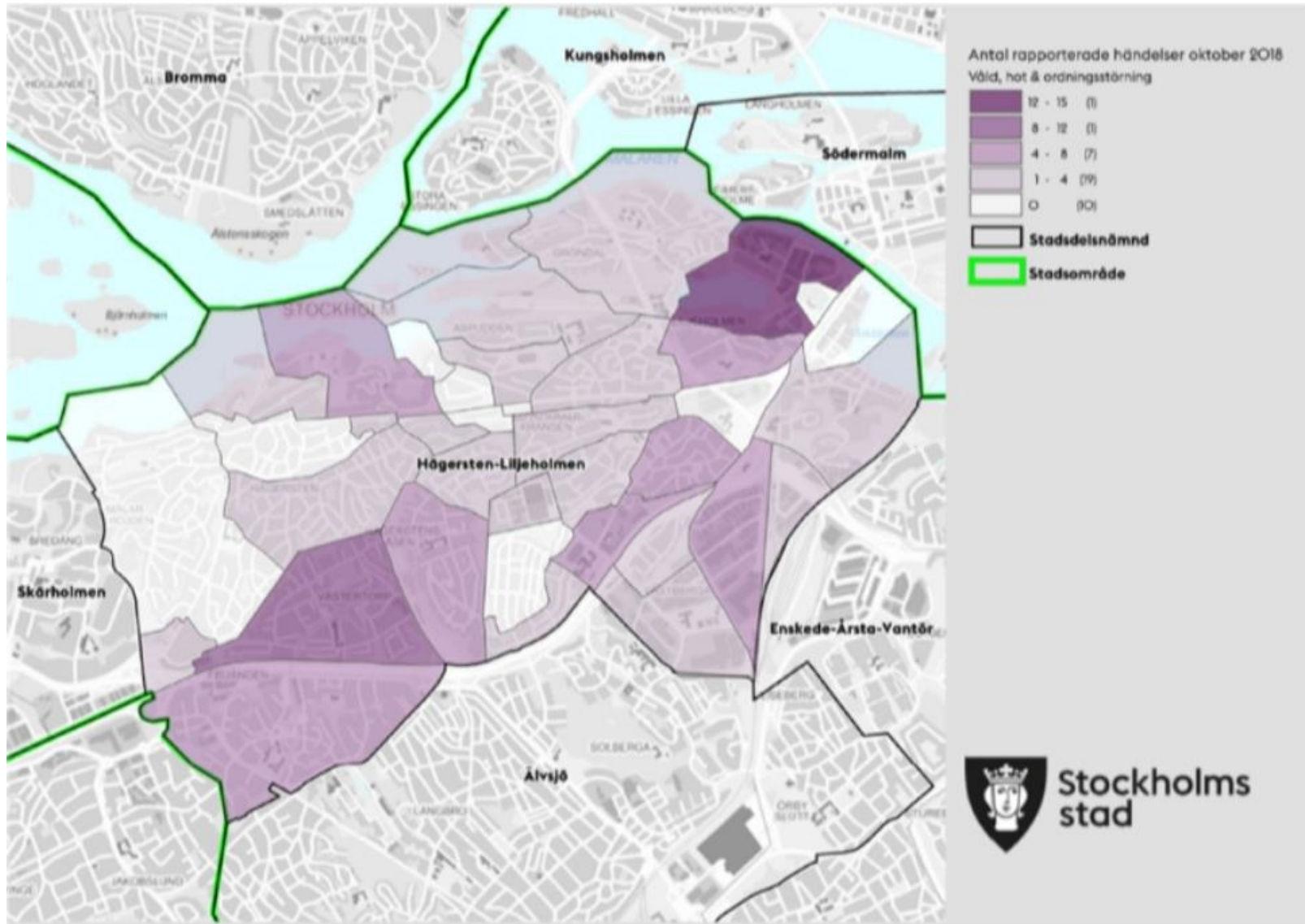


POLISENS HÄNDELSERAPPORTER

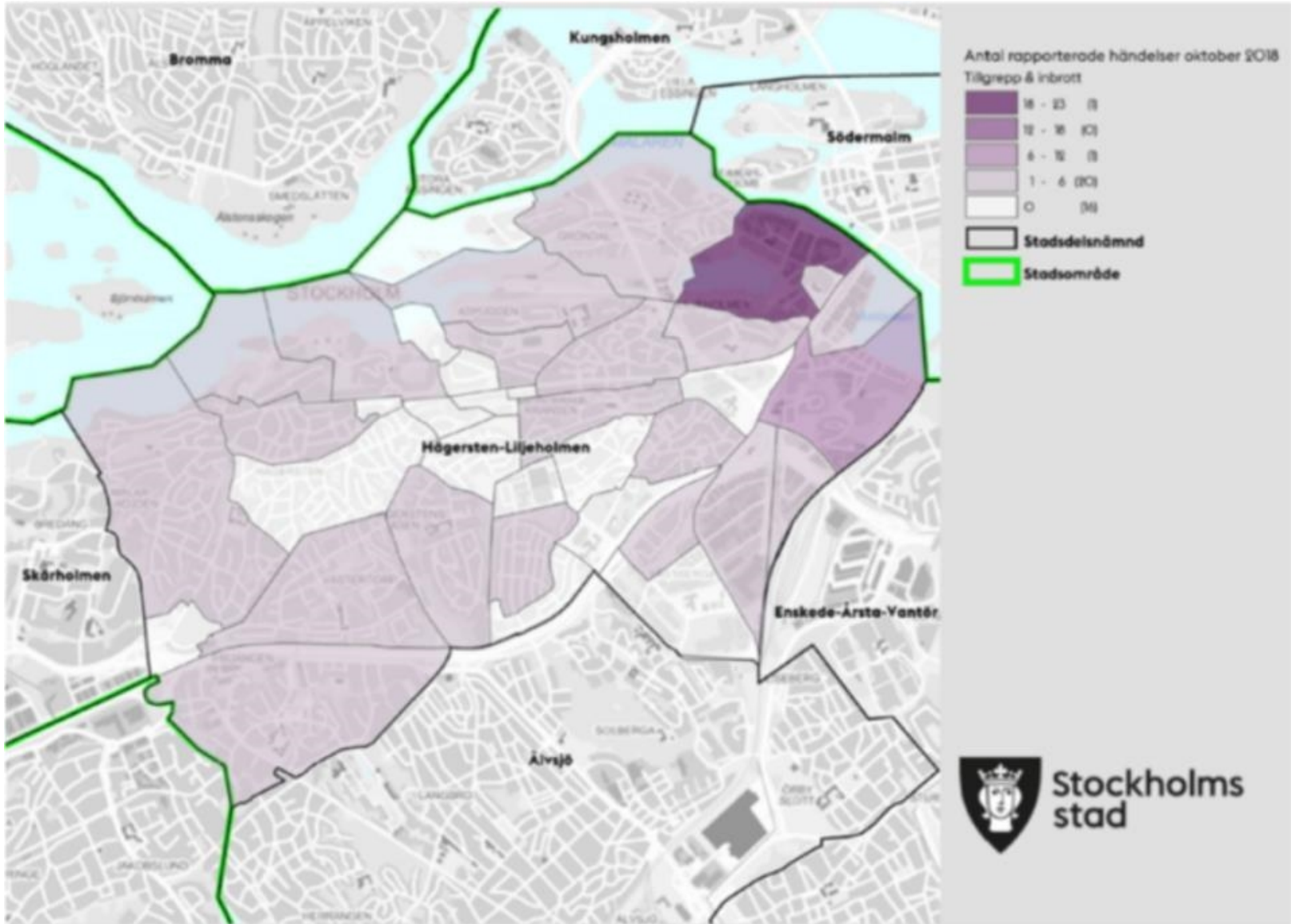
Antal rapporterade händelser – Alkoholrelaterat & Narkotika



Antal rapporterade händelser – Våld, Hot & Ordningsstörning



Antal rapporterade händelser – Tillgrepp & Inbrott

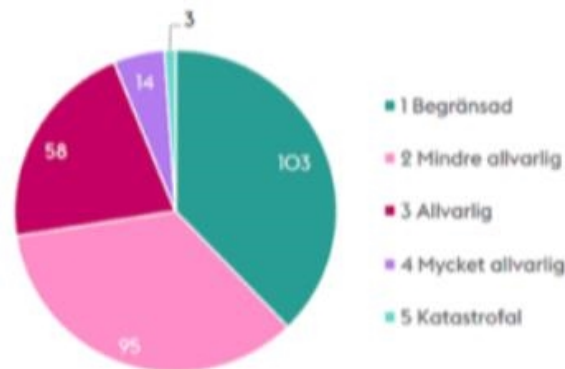


RAPPORTERADE INCIDENTER (IA)

Rapporterade incidenter i staden (IA) oktober 2018

- Totalt rapporterades 1 515 incidenter* under oktober 2018. Av dessa har 273 incidenter klassificerats utifrån en allvarlighetsgrad.
- Majoriteten av incidenterna som klassificerats har allvarlighetsgrad begränsad eller mindre allvarlig. 58 stycken incidenter är klassificerade som allvarliga och 14 stycken incidenter är klassificerade som mycket allvarliga.
- 3 incidenter under oktober månad klassificerades som katastrofala.

Rapporterade incidenter oktober 2018 fördelat på allvarlighetsgrad



Allvarliga, mycket allvarliga och katastrofala incidenter fördelat på incidentkategori, oktober 2018

Incidentkategori	Skadeorsak/avvikelseyp	Antal incidenter
Egendom/ Sakerhet	Brand	4
	Dataintrång	2
	Inbrott	1
	Påträffad obehörig person	1
	Skadad egendom	2
	Skadegörelse ute	1
	Staket - skadat	1
	Stöld	1
	Åverkan	1
Hälsa/liv	Akut överansträngning (av t.ex. dra, skjuta, lyfta)	1
	Brand	2
	Falla från höjd	2
	Falla i samma nivå (snubbla, halka)	4
	Fastna eller klämmas mellan föremål	3
	Hot och våld	21
	Komma i kontakt med skadligt ämne (även inandning)	1
	Komma i kontakt med varmt föremål	1
	Psykisk överbelastning	3
	Psykosocial påverkan	3
	Påkörd, klämmas av vägfordon, truck, spårtrafik	1
	Skada av egen hanterat föremål	1
	Skadad av person	3
	Övrigt	11
	Miljö	Innemiljö
Övrigt		2



* Rapporterade incidenter och risker har bedömts utifrån hur allvarlig en liknande incident eller risk skulle kunna bli om den inträffar igen. En beskrivning av hur incidenterna i IA-systemet definieras finns på sida 29.

2018-11-15

Sid 26

Rapporterade incidenter (IA) i staden oktober 2018

Rapporterande enheter oktober 2018, grupperade efter enhetstyp

Bolag	Antal	Fackförvaltningar	Antal	Stadsdelsförvaltningar	Antal
Stockholm Vatten och Avfall AB	29	Utbildningsförvaltningen	672	Enskede-Årsta-Vantör stadsdelsförvaltning	87
AB Svenska Bostäder	21	Kulturförvaltningen	85	Hägersten-Liljeholmens stadsdelsförvaltning	66
Stockholms Hamn	19	Idrottsförvaltningen	50	Bromma stadsdelsförvaltning	55
Stockholms Stadsteater AB	6	Socialförvaltningen	27	Södermalms Stadsdelsförvaltning	55
Skolfastigheter i Stockholm AB, SISAB	6	Trafikkontoret	14	Farsta stadsdelsförvaltning	44
Micasa Fastigheter i Stockholm AB	2	Arbetsmarknadsförvaltningen	14	Rinkeby-Kista stadsdelsförvaltning	36
St Erik Försäkrings AB	1	Serviceförvaltningen	7	Spånga-Tensta stadsdelsförvaltning	32
Stockholm Globe Arena Fastigheter AB	1	Fastighetskontoret	5	Hässelby-Vällingby stadsdelsförvaltning	30
AB Stockholmshem	1	Stiftelsen Hotellhem i Stockholm	4	Älvsjö stadsdelsförvaltning	26
St Erik Markutveckling	1	Äldreförvaltningen	4	Norrmalms stadsdelsförvaltning	23
		Miljöförvaltningen	3	Kungsholmens stadsdelsförvaltning	21
		Stadsledningskontoret	2	Skarpnäcks stadsdelsförvaltning	21
		Kyrkogårdsförvaltningen	2	Skärholmens stadsdelsförvaltning	21
		Stadsbyggnadskontoret	2	Östermalm stadsdelsförvaltning	18
		Exploateringskontoret	1		
		Stockholms Stadsarkiv	1		

- Utbildningsförvaltningen rapporterade flest incidenter i oktober 2018.
- Enskede-Årsta-Vantörs stadsdelsförvaltning har rapporterat flest incidenter av stadsdelsförvaltningarna.
- Stockholm Vatten och Avfall AB rapporterade flest incidenter utav bolagen.

SLUT