

Handläggare
Agneta Elfving
Telefon: 08-50805294

Till
Hässelby-Vällingby
stadsdelsnämnd
2026-05-28

Förskoleundersökningen 2026 Hässelby-Vällingby

Anmälan, resultat och analys av förskoleundersökningen 2026

Förvaltningens förslag till beslut

Hässelby Vällingby stadsdelsnämnd godkänner förvaltningens tjänsteutlåtande och lägger det till handlingarna

Sammanfattning

Vårdnadshavarnas nöjdhet i stadsdelen är stabil och på en hög nivå över tid. 91 procent av vårdnadshavarna är nöjda med verksamheten som helhet, en förbättring på två procentenheter jämfört med 2025.

Inom området **utveckling och lärande** har index successivt stärkts från 84 procent år 2024 till 85 procent år 2025 och 2026, vilket motsvarar stadens resultat 2026. Även **normer och värden** visar en positiv utveckling, från 88 procent år 2024 till 90 procent år 2026. Detta är något under stadens nivå på 91 procent, men trenden är tydligt uppåtgående. För **samverkan med hemmet**, uppgår index till 85 procent år 2026, en ökning med en procent jämfört med både 2024 och 2025. Resultatet ligger nära stadens resultat på 86 procent. Inom området **kost, rörelse och hälsa** syns en förbättring från 82 procent år 2024 och 2025 till 84 procent år 2026, i nivå med stadens resultat. Tryggheten är fortsatt mycket hög i stadsdelen. **92 procent av vårdnadshavarna uppger att deras barn är trygga i verksamheten**, vilket är en ökning jämfört med tidigare år och något högre än stadens resultat på 91 procent.

Svarsfrekvensen för de kommunala förskolorna i Hässelby-Vällingby är oförändrad jämfört med 2025 och uppgår till 73 procent, vilket motsvarar stadens genomsnitt.

Hässelby-Vällingby stadsdelsförvaltning
Förskola

Hässelby torg 20-22
Box 3424
16564 Hässelby
Växel 08-50804000
Fax 08-508 04 099
hasselby-vallingby@stockholm.se
www.stockholm.se/hasselby-vallingby

Vårdnadshavarnas omdömen speglar upplevelsen av förskolans servicekvalitet och utgör tillsammans med förskolans bedömning av arbetssätt och resultat (process- och resultat kvalitet) viktiga underlag för det systematiska kvalitetsarbetet. Därutöver är den strukturella kvaliteten, såsom personaltäthet, personalens

kompetens och barngruppernas sammansättning, en central del i helhetsbedömningen av verksamhetens kvalitet och utvecklingsbehov.

Bakgrund

Undersökningen är en totalundersökning som riktar sig till samtliga vårdnadshavare med barn i förskola i Stockholms stad, oavsett huvudman. Syftet är att bidra till utvecklingen av den pedagogiska kvaliteten i varje enskild förskola. Resultaten används även som stöd för vårdnadshavarnas val av förskola och publiceras på start.stockholm. Datainsamlingen genomfördes via mejlutskick, med flera påminnelser till dem som ännu inte besvarat enkäten. Båda vårdnadshavarna hade möjlighet att delta och i de fall båda svarade beräknades ett genomsnitt. Resultat och svarsfrekvens redovisas som ett svar per barn. Urvalet tillhandahölls av Stockholms stad och baserades på stadens register BER. Det omfattade samtliga barn som var inskrivna i förskola i Stockholms stad från och med december föregående år.

Undersökningen genomfördes under veckorna åtta till elva.

Frågorna i enkäten har formulerats som positiva påståenden med svarsskalan ett instämmer inte alls – fem instämmer helt samt vet ej. Resultatet redovisar enbart de vårdnadshavare som svarat fem - instämmer helt och fyra-instämmer, (betyg fyra plus fem). KF-indikator beräknas som andelen nöjda (betyg fyra plus fem) på frågan: *”Jag är nöjd med mitt barns förskola.”*

Påståendena är indelade i indexområden:

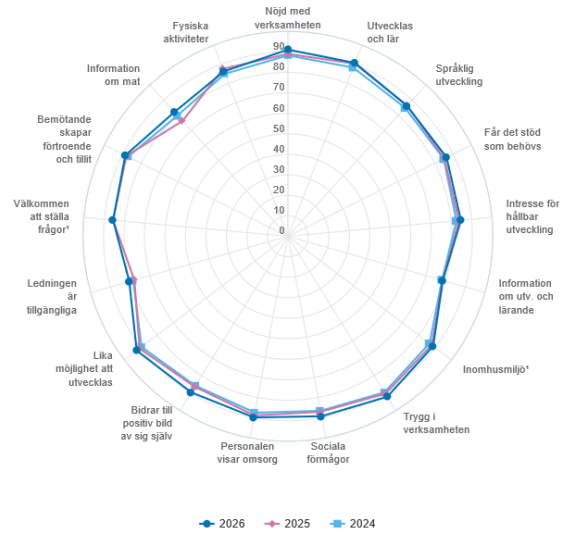
- Helhetsomdöme
- Utveckling och lärande
- Normer och värden
- Samverkan med hemmet
- Kost, rörelse och hälsa
- KF indikator; ”Jag nöjd med mitt barns förskola.”

Ärendet

Resultaten per fråga för Hässelby-Vällingbys kommunala förskolor presenteras nedan, både i ett treårsperspektiv och i jämförelse med stadens genomsnitt.

Spindeldiagram - År

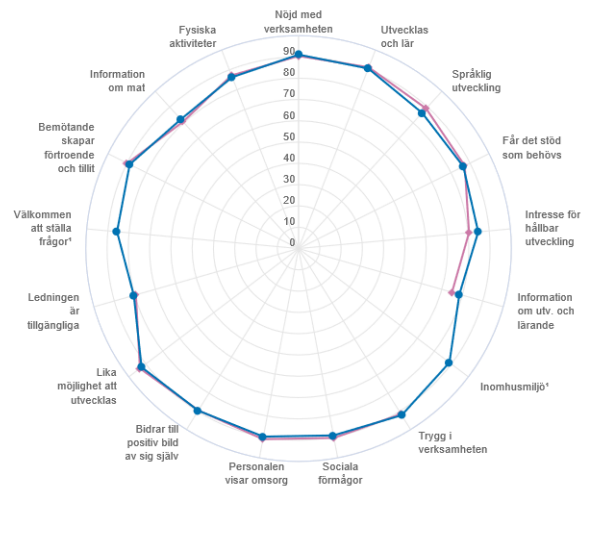
Vårdnadshavare Förskola (1472 svar, 73%)
Hässelby-Vällingby kommunala



*Tilläggsfråga se sid Om undersökningen

Spindeldiagram - Mot staden

Vårdnadshavare Förskola (1472 svar, 73%)
Hässelby-Vällingby kommunala



*Tilläggsfråga se sid Om undersökningen

I tabellen nedan redovisas resultaten per förskoleområde för kommunfullmäktiges indikator ”Jag är nöjd med mitt barns förskola” samt svarsfrekvens. Då förskoleområdenas indelning ändrades inför 2026 kan resultaten inte jämföras med 2025.

KF-indikator	2026	2025	Svarsfrekvens 2026
Stockholms stad	91	90	73
Hässelby Vällingby	91	89	73
Område 1	92		80
Område 2	90		67
Område 3	93		72
Område 4	91		79
Område 5	90		65

Analys av resultat

Resultatet visar att samtliga fem förskoleområden når minst 90 procent nöjda vårdnadshavare, vilket indikerar en genomgående hög upplevd kvalitet i verksamheten. Utfallet kan analyseras som en effekt av de långsiktiga utvecklingsinsatser som genomförts under de senaste åren och som i ökad grad tycks ha omsatts i praktiken. Att resultatet är jämnt högt mellan områdena talar för att de riktade insatserna inom kvalitet och pedagogisk utveckling har haft ett brett genomslag snarare än att vara isolerade till enskilda förskolor. Det positiva utfallet kan vidare förstås i relation till en stärkt samverkan med vårdnadshavarna. Förbättrad dialog och tydligare kommunikation kring barnens trivsel, utveckling och lärande förefaller ha bidragit till ökad transparens och förtroende för verksamheten. Ett mer medvetet arbete med bemötande från personalens sida kan därmed ses som en kvalitetsfaktor och förklarar att vårdnadshavarnas samlade upplevelse av förskolan har stärkts.

En övervägande majoritet av vårdnadshavarna uttrycker även tillfredsställelse med hur barnens språkutveckling stimuleras samt det stöd barnen erbjuds i vardagen, vilket indikerar att de pedagogiska prioriteringarna ligger i linje med identifierade behov. Detta tyder på att undervisning och omsorg integreras på ett ändamålsenligt sätt i det dagliga arbetet.

Det är positivt att stadsdelens förskolor för tredje året i rad uppvisar det högsta resultatet i staden på påståendet *"Jag upplever att förskolan bidrar till att mitt barn visar ett intresse för hållbar utveckling (exempelvis klimat, miljö, återbruk, livsvillkor)"*. Resultatet har dessutom stärkts jämfört med tidigare år och visar att 85 procent av vårdnadshavarna är nöjda. Denna utveckling kan kopplas till förskolornas medverkan i det forskningsbaserade programmet *Hållbar förskola*, (2022–2024) vilket tyder på att det systematiska arbetet med hållbar utveckling har fått tydligt genomslag i verksamheten.

Trygghetsarbetet framstår fortsatt som en central och välfungerande del av verksamheten. Att 92 procent av vårdnadshavarna upplever att deras barn är trygga i förskolan kan tolkas som ett resultat av ett systematiskt och långsiktigt arbete med relationer, struktur och närvaro. Samtidigt anger 89 procent att personalens bemötande skapar tillit och förtroende, vilket förstärker bilden av en stabil grund för barnens lärande och välbefinnande.

När det gäller ledningens tillgänglighet har resultatet förbättrats från 78 till 80 procent, vilket är anmärkningsvärt i ljuset av den genomförda omorganisationen där rektorer tilldelats nya förskolor. Detta kan indikera att ledningsfunktionerna i viss utsträckning har lyckats upprätthålla tillgänglighet och närvaro trots förändrade organisatoriska förutsättningar.

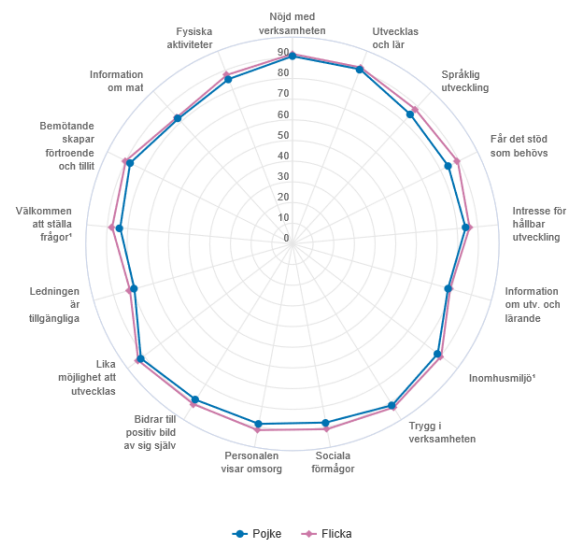
Samtliga påståenden i undersökningen uppvisar en positiv utveckling med ett undantag. Upplevelsen av att förskolan bidrar till att barnen dagligen deltar i fysiska aktiviteter har minskat från 88 till 86 procent. Även om resultatet fortsatt är högt kan denna förändring motivera vidare analys, exempelvis av hur fysisk aktivitet organiseras i vardagen och hur detta kommuniceras till vårdnadshavarna. Verksamhetsplanen för innevarande år innehåller en uttalad aktivitet kopplad till fysisk aktivitet; varje förskola ska ta fram en egen handlingsplan för hur barnens dagliga fysiska aktivitet kan främjas och säkerställas. Detta bedöms utgöra en viktig strukturell förutsättning för att stärka området ytterligare.

Jämställdhetsanalys

Resultaten från undersökningen redovisas både sammantaget och uppdelat efter kön, i syfte att synliggöra eventuella mönster och stärka ett mer jämlikt och inkluderande utvecklingsarbete i förskolorna.

Spindeldiagram - Kön

Vårdnadshavare Förskola
 Hässelby-Vällingby kommunala



*Tilläggsfråga se sid Om undersökningen

Det övergripande resultatet visar skillnader i vårdnadshavares upplevda nöjdhet beroende på barnets kön, men också tecken på att dessa skillnader minskar över tid. För pojkar har resultaten utvecklats i positiv riktning inom samtliga påståenden i undersökningen, med ökning mellan en och fyra procentenheter. Endast ett påstående ligger kvar på samma nivå som 2025. Den mest markanta förbättringen avser upplevelsen av trygghet, där andelen nöjda vårdnadshavare ökat från 88 till 92 procent.

För flickor visar resultaten en något mer blandad bild. Fem påståenden har minskat marginellt jämfört med 2025, med en till två procentenheter. Dessa minskningar sker dock från redan höga nivåer och samtliga resultat ligger fortsatt över 80 procent, vilket indikerar en genomgående hög nöjdhet även i denna grupp.

Den övergripande indikatorn ”*Jag är nöjd med mitt barns förskola*” visar att vårdnadshavare till pojkar är mer nöjda än föregående år, med en ökning till 91 procent (+ tre procentenheter). För flickor ligger resultatet oförändrat på 92 procent. Sammantaget innebär detta att skillnaderna mellan könen har minskat ytterligare, även om vårdnadshavare till flickor fortsatt är marginellt mer nöjda.

Resultatet kan tolkas som ett tecken på ökad medvetenhet kring information, kommunikation och ett likvärdigt bemötande oavsett kön. För att säkerställa en fortsatt positiv utveckling är det samtidigt viktigt att varje förskola analyserar sina arbetsätt och förhållningssätt, i syfte att identifiera och motverka eventuella

könsbundna mönster som kan påverka barnen och i förlängningen vårdnadshavares upplevelse

Utifrån resultaten genomförs en övergripande analys av förskolans avdelningsledning, bestående av skolchef och verksamhetscontroller. Med utgångspunkt i denna analyserar rektorerna resultaten för respektive förskola och identifierar utvecklingsområden. Där behov föreligger tas handlingsplaner fram med konkreta och uppföljningsbara förbättringsåtgärder. Resultat och eventuella åtgärder kommer att kommuniceras till vårdnadshavare under höstterminen och utgöra underlag för fortsatt systematiskt kvalitets- och utvecklingsarbete.

Ärendets beredning

Ärendet har beretts inom avdelningen för förskola.

Förvaltningens synpunkter och förslag

Hässelby Vällingby stadsdelsnämnd godkänner förvaltningens tjänsteutlåtande och lägger det till handlingarna

Gunilla Ekstrand
Stadsdelsdirektör
Hässelby-Vällingby
stadsdelsförvaltning

Pernilla Eriksson
Avdelningschef
Hässelby-Vällingby
stadsdelsförvaltning

Bilagor

1. Förskoleundersökningen, Hässelby Vällingby, kommunala vårdnadshavare
2. Område 1
3. Område 2
4. Område 3
5. Område 4
6. Område 5

Attesterat av

Detta dokument har godkänts digitalt av följande personer:

Namn	Datum
Gunilla Ekstrand, Stadsdelsdirektör	2026-05-06
Pernilla Eriksson, Avdelningschef	2026-05-06