

**Handläggare**  
Camilla Karlsson,  
Frida Hofmeijer**Till**  
Kommunstyrelsens  
ekonomi- och trygghetsutskott

## **Ekonomisk månadsrapport 2025**

April månad

### **Förslag till beslut**

Kommunstyrelsens ekonomi- och trygghetsutskott beslutar följande. Ekonomisk månadsrapport för april månad 2025 godkänns.

### **Sammanfattning**

Den ekonomiska månadsrapporten är en sammanfattning av nämndernas samtliga kostnader och intäkter samt investeringsutfall för perioden januari till april 2025.

Syftet med rapporten är att på ett enkelt och överskådligt sätt följa den ekonomiska utvecklingen för att tidigt få signaler om avvikelser, som inte är förenliga med god ekonomisk hushållning.

Den ekonomiska utvecklingen mäts för utfall av kostnader och intäkter och jämförs med motsvarande period föregående år. Nettokostnaderna per månad i kommunal verksamhet är normalt högre i slutet av året då effekter av till exempel löneutfall och elevförändringar får genomslag. Finansieringen i form av skatteintäkter med mera är däremot jämnt fördelad. Kommentarer på respektive kostnads- eller intäktsslag baseras på aggregerat saldo på underliggande resultatkonton. Det innebär att kommentarerna i rapporten främst förklarar, på övergripande nivå, vad som skiljer mellan perioderna och inte varför. Bokslut med periodiserat resultat presenteras för staden per 31 augusti och 31 december. I samband med dessa bokslut analyseras förändringar mellan aktuellt och föregående år mer ingående.

### *Utfall april*

Nettokostnaderna för perioden januari till april år 2025 har ökat med 1,7 procent jämfört med motsvarande period föregående år. Finansieringen har ökat med 5,4 procent under samma period. Utfallet för skatteintäkterna är preliminärt och baseras på regeringens uppräkningsfaktorer som fastställdes i samband med budgetpropositionen. Utfall till och med april månad uppgår till 2 051,4 miljoner kronor (1 313,5 miljoner kronor).

## Ärendet

Den ekonomiska månadsrapporten är en sammanfattning av nämndernas samtliga kostnader och intäkter samt investeringsutfall för perioden januari till april 2025.

### Verksamhetens nettokostnader och finansiering

Verksamhetens nettokostnader för januari till och med april månad har ökat med 1,7 procent jämfört med motsvarande period föregående år samtidigt som finansieringen ökat med 5,4 procent. Utfallet för januari till april exklusive jämförelsestörande poster uppgår därmed till 2 051,4 miljoner kronor (1 313,5 miljoner kronor).

Mnkr	jan-april 2025	jan-april 2024	Procentuell förändring
<b>Driftverksamhet</b>			
Kostnader *	-24 389,8	-23 884,1	2,1%
Intäkter *	6 121,7	5 915,4	3,5%
<b>Verksamhetens nettokostnad</b>	<b>-18 268,1</b>	<b>-17 968,7</b>	<b>1,7%</b>
<b>Finansiering</b>	<b>20 319,5</b>	<b>19 282,2</b>	<b>5,4%</b>
<b>Utfall (exkl jämförelsestörande poster)</b>	<b>2 051,4</b>	<b>1 313,5</b>	
*Korrigerad med periodiseringsdifferenser m.m			

### Verksamhetens kostnader

Verksamhetens kostnader för januari till och med april månad har ökat med 2,1 procent jämfört med motsvarande period föregående år.

Mnkr	jan-april 2025	jan-april 2024	Procentuell förändring
<b>Kostnader (-)</b>			
Personalkostnader	-9 478,9	-9 451,3	0,3%
Lokal- och markhyror	-2 188,0	-2 108,4	3,8%
Ekonomiskt bistånd	-362,7	-333,7	8,7%
Avskrivning	-949,2	-853,3	11,2%
Köp av verksamhet, entreprenader	-8 267,7	-8 091,7	2,2%
varav internt	-792,8	-669,2	18,5%
Pensionsutbetalningar	-539,5	-530,0	1,8%
Övriga kostnader*	-2 603,8	-2 515,7	3,5%
<b>SUMMA</b>	<b>-24 389,8</b>	<b>-23 884,1</b>	<b>2,1%</b>

\*I övriga kostnader ingår bland annat kostnader för konsulttjänster, IT- och telefonitjänster, resor, transporter, köp av material, bidrag till utomstående.

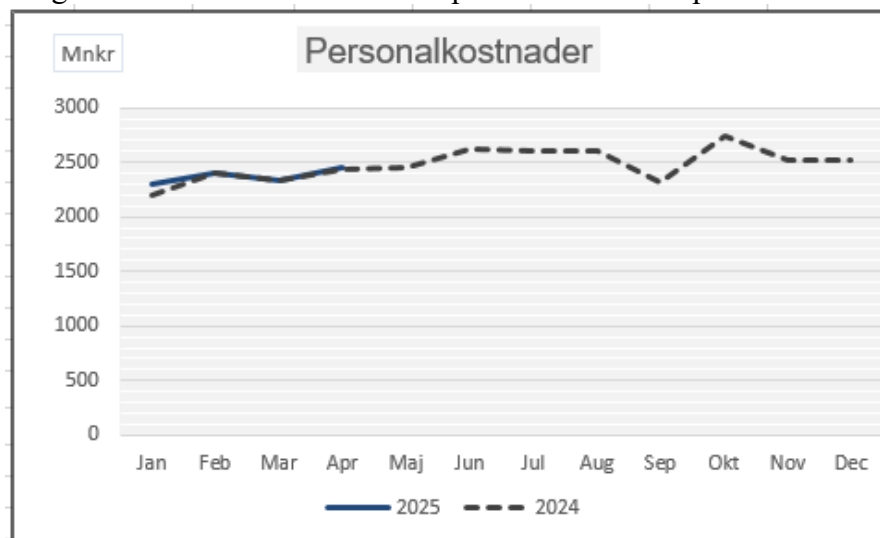
### Personalkostnader

Personalkostnaderna för perioden är 0,3 procent högre än motsvarande period föregående år. Personalkostnaderna ökat för verksamhetsområden inom äldreomsorg samt stöd och service till personer med funktionsnedsättning. Samtidigt har personalkostnaderna minskat för verksamhetsområde förskola och utbildning.

Kostnader för inhyrd personal har ökat för perioden januari till april i jämförelse med samma period år 2024. Kostnaderna har ökat inom framförallt äldreomsorg.

För Stockholms stad var den genomsnittliga medellöneökningen i april 3,35 procent jämfört med samma månad förra året. Antalet månadsavlönade uppgick i april till 43 644. I jämförelse med motsvarande period föregående år är det en minskning med 1 anställda.

Diagrammet nedan visar bokförda personalkostnader per månad.



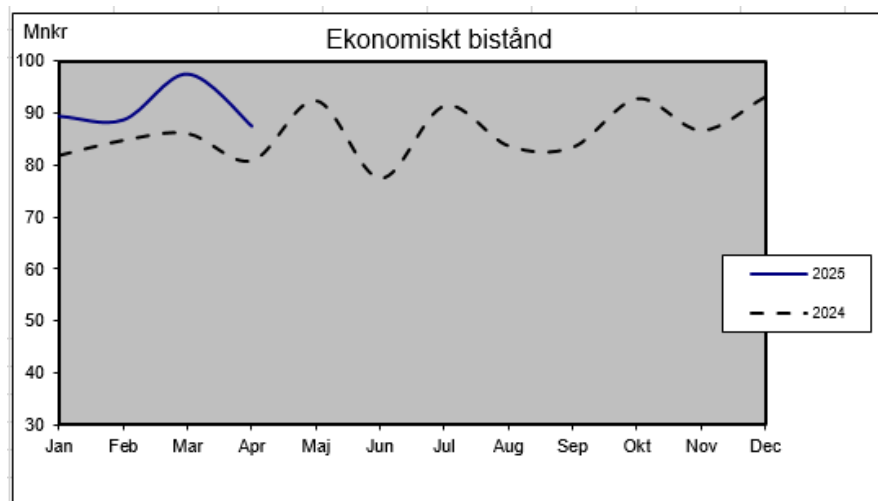
### Lokal- och markhyror

De bokförda kostnaderna för lokal- och markhyror har ökat med 3,8 procent jämfört med motsvarande period föregående år. Lokalhyror har ökat inom äldreomsorg, utbildning samt fritid och kultur/allmän fritidsverksamhet. Internräntan för 2025 är oförändrad i jämförelse med 2024.

### Ekonomiskt bistånd<sup>1</sup>

Kostnaderna för ekonomiskt bistånd har ökat med 8,7 procent jämfört med motsvarande period föregående år. I ett tolv månadersperspektiv har antalet biståndshushåll ökat med 3,9 procent och kostnaden för bistånd har ökat med 9,5 procent samtidigt som medelbidraget ökat med 5,4 procent jämfört med 2024. I mars var 45 procent av de vuxna biståndstagarna arbetslösa, vilket är 2 procent högre jämfört med mars 2024.

Diagrammet visar bokförda kostnader per månad för ekonomiskt bistånd.



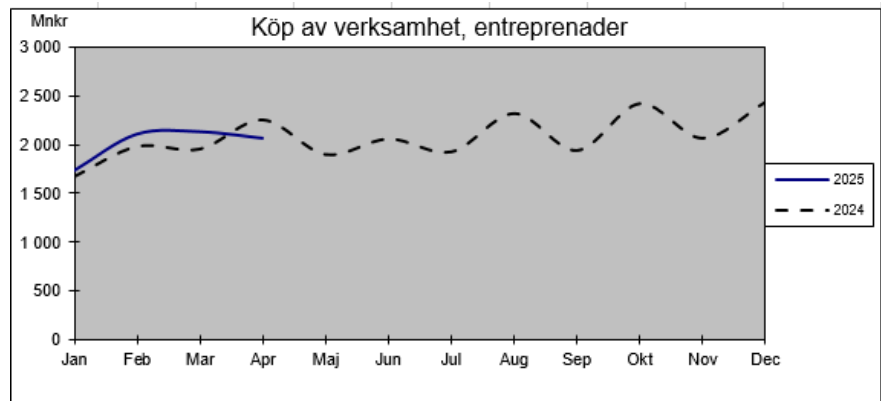
### Köp av verksamhet och entreprenader

Kostnader för köp av verksamhet och entreprenader utgör en tredjedel av stadens totala kostnader, här ingår exempelvis köp av placeringar inom omsorgsverksamhet, skolpeng till externa utförare, bygg- och anläggningsentreprenader med mera. I jämförelse med motsvarande period föregående år har dessa kostnader ökat med 2,2 procent. Kostnadernas utfall för perioden januari till april visar en ökning inom affärsverksamhet, näringsliv och bostäder samt äldreomsorg jämfört med föregående år.

Kostnader för internt köp av verksamhet inom staden har ökat med 18,5 procent jämfört med föregående år. Ökningen finns inom äldreomsorgen samt stöd och service till personer med funktionsnedsättning.

Diagrammet nedan visar bokförda kostnader per månad för köp av verksamhet och entreprenad.

<sup>1</sup> Det ekonomiska utfallet presenteras per aktuell månad, men övriga uppgifter baseras på analys per den sista månaden innan om inte annat anges.



### Avskrivningar

De senaste årens höga investeringsvolym avspeglar sig i ökande avskrivningar. Avskrivningar har ökat med 11,2 procent jämfört med motsvarande period föregående år. Det är främst investeringar för att möjliggöra bostadsbyggande samt trafikaneläggningar, men även anläggningar inom idrotts- och fritidsområdet, som ger upphov till ökade avskrivningar.

### Pensionsutbetalningar

Kostnaderna för pensionerad personal har ökat med 1,8 procent jämfört med samma period föregående år. Höjning av prisbasbeloppet påverkar dessa pensionskostnader.

### Övriga kostnader

Övriga kostnader har ökat med 3,5 procent jämfört med samma period föregående år. I övriga kostnader ingår bland annat kostnader för it- och telefonitjänster, konsulttjänster, transporter, livsmedel, köp av material och bidrag till utomstående. Vissa av dessa kostnader är inte cykliska vilket gör att utfallet kan fluktuerar vid jämförelse mellan åren.

### Verksamhetens intäkter

Verksamhetens intäkter för januari till och med april månad har ökat med 3,5 procent jämfört med motsvarande period föregående år.

Mnkr	jan-april 2025	jan-april 2024	Procentuell förändring
<b>Intäkter</b>			
Taxor och avgifter fastställda av KF	1 091,0	1 040,7	4,8%
Markhyror och arrenden	1 234,1	1 179,9	4,6%
Övriga hyror	916,5	858,4	6,8%
Bidrag inkl. specialdestinerade statsbidrag	1 108,8	1 038,6	6,8%
Övriga intäkter	1 771,2	1 797,9	-1,5%
<b>SUMMA</b>	<b>6 121,7</b>	<b>5 915,4</b>	<b>3,5%</b>

**Taxor och avgifter**

Taxor och avgifter för perioden har ökat med 4,8 procent i jämförelse med motsvarande period föregående år.

Det är främst intäkterna inom äldreomsorg, förskoleverksamhet och fritidshem samt infrastruktur, stadsmiljö, skydd som ökat jämfört med föregående år.

**Markhyror och arrenden**

Markhyror och intäkter från arrenden har ökat med 4,6 procent jämfört med samma period föregående år, vilket främst beror på ökade intäkter för tomträttsavgälder. Detta är på grund av högre intäkter från tomträttsavgälder för bostadsändamål, lokaler och kommersiella fastigheter.

**Övriga hyror**

Bokförda intäkter för övriga hyror har ökat med 6,8 procent jämfört med motsvarande period föregående år. Hyror för idrottsfastigheter och lokaler har ökat.

**Bidrag inklusive specialdestinerade statsbidrag**

Bidrag och specialdestinerade statsbidrag för perioden januari till april har ökat med 6,8 procent jämfört med motsvarande period föregående år. Olika utbetalningsmånader för statsbidrag gör att utfallet fluktuerar under året.

**Övriga intäkter**

Övriga intäkter har minskat med 1,5 procent jämfört med samma period föregående år. I övriga intäkter ingår bland annat försäljning av verksamhet inklusive vidaredebitering av it-kostnader, konsulttjänster och försäljning av varor. Minskningen finns inom affärsverksamhet, näringsliv och bostäder.

**Finansiering**

Skatter, generella statsbidrag, finansnetto med mera utgör finansiering av driftverksamheten. Jämfört med samma period föregående år har finansieringen ökat med 5,4 procent. För skatter används budget som jämförelsetal.

**Skatt och generella statsbidrag**

Skatter och generella statsbidrag m.m.<sup>2</sup> är preliminära och baseras på regeringens uppräkningsfaktorer som fastställdes i samband med budgetpropositionen. Jämfört med föregående år ökar skatter och generella statsbidrag m.m. med 922,9 miljoner kronor, vilket motsvarar 4,8 procent.

---

<sup>2</sup> Principen är att budget används som utfall för både innevarande år samt för föregående år.

**Finansiellt nettoresultat**

Det bokförda finansiella nettoresultatet har ökat jämfört med samma period i fjol. I årets utfall inkluderas även budgeterad utdelning från Stockholms stadshus AB för att ge ett jämförbart resultat. För kommunkoncernen Stockholms stads finansiella ställning hänvisas till aktuell finansiell månadsrapport.

**Investeringsutfall**

Stadens investeringsvolymerna fortsätter att vara höga inom både strategiska investeringar och ersättningsinvesteringar, även om utfallet är lägre än föregående år. Investeringsutgifterna för perioden januari till april uppgår till 2 224,4 miljoner kronor (2 465,8 miljoner kronor) vilket är 241,4 miljoner kronor lägre jämfört med samma period föregående år. Slussen är fortsatt det enskilt största infrastrukturprojektet samt den största ersättningsinvesteringen. Stora investeringsprojekt inom nyproduktion av bostäder, infrastruktur, skolor, idrottsanläggningar och andra samhällsfastigheter bedrivs i olika stadsdelar, bland annat i Hagastaden, Norra Djurgårdsstaden och Årstafältet.

Susanne Tiderman  
Ekonomidirektör

Marcus Grönqvist  
Redovisningschef

**Bilagor**

1. Ekonomiskt utfall januari – april
2. Investeringsutfall januari – april
3. Årsprognos 2025 mars

## BILAGA 1

### Ekonomiskt utfall januari-april

Mnkr (inkl. avskrivningar)	Totalt jan-april 2025	Totalt jan-april 2024	Procentuell förändring
<b>Driftverksamhet</b>			
<i><b>Kostnader (-)</b></i>			
Personalkostnader	-9 478,9	-9 451,3	0,3%
Lokal- och markhyror	-2 188,0	-2 108,4	3,8%
Ekonomiskt bistånd	-362,7	-333,7	8,7%
Avskrivning	-949,2	-853,3	11,2%
Köp av verksamhet och entreprenader	-8 267,7	-8 091,7	2,2%
<i>varav internt</i>	-792,8	-669,2	18,5%
Utbetalning pensioner*	-539,5	-530,0	1,8%
Övriga kostnader*	-2 603,8	-2 515,7	3,5%
<b>SUMMA</b>	<b>-24 389,8</b>	<b>-23 884,1</b>	<b>2,1%</b>
<i><b>Intäkter</b></i>			
Taxor och avgifter fastställda av KF	1 091,0	1 040,7	4,8%
Markhyror och arrenden	1 234,1	1 179,9	4,6%
Övriga hyror	916,5	858,4	6,8%
Bidrag (inkl. specialdestinerade statsbidrag)	1 108,8	1 038,6	6,8%
Övriga intäkter*	1 771,2	1 797,9	-1,5%
<b>SUMMA</b>	<b>6 121,7</b>	<b>5 915,4</b>	<b>3,5%</b>
<b>Verksamhetens nettokostnad</b>	<b>-18 268,1</b>	<b>-17 968,7</b>	<b>1,7%</b>
<b>Finansiering</b>			
Skatter, statsbidrag m.m. **	20 109,8	19 186,9	4,8%
Finansiellt nettoresultat	209,7	95,3	120,2%
<b>Summa finansiering</b>	<b>20 319,5</b>	<b>19 282,2</b>	<b>5,4%</b>
<b>Periodens utfall efter avskrivning, skatt och finansiella poster</b>	<b>2 051,4</b>	<b>1 313,5</b>	<b>56,2%</b>
*Korrigeringar med periodiseringsdifferenser			
**För skatter används budget som jämförelsetal			



**BILAGA 2**

Investeringsutfall januari-april

<b>Mnkr</b>	<b>Totalt jan-april 2025</b>	<b>Totalt jan-april 2024</b>	<b>Procentuell förändring</b>
<b>Investeringar</b>			
Utgifter (-)	-2 224,4	-2 465,8	-9,8%
Inkomster	106,3	26,5	301,0%
<b>Nettoinvesteringar (-)</b>	<b>-2 118,1</b>	<b>-2 439,3</b>	<b>-13,2%</b>
<b>Finansiering</b>			
Förändring av eget kapital	2 051,4	1 313,5	56,2%
Avskrivningar	949,2	853,3	11,2%
Försäljningar	103,0	119,0	-13,5%
<b>Summa finansiering</b>	<b>3 103,6</b>	<b>2 285,8</b>	<b>35,8%</b>
<b>Netto</b>	<b>985,5</b>	<b>-153,5</b>	<b>-742,1%</b>

### BILAGA 3

Prognos stadens nämnder

Stadens nämnder (Mnkr)	Utfall År 2024	Årsprognos Mars-24	Årsprognos Mars-25
Järva	1	0	0
Hässelby-Vällingby	14	0	0
Bromma	29	15	22
Kungsholmen	14	0	0
Norra innerstaden	75	41	30
Södermalm	26	19	27
Enskede-Årsta-Vantör	0	-15	0
Skarpnäck	11	4	0
Farsta	-9	0	0
Hägersten-Älvsjö	18	0	0
Skärholmen	-13	0	0
Kommunstyrelsen	59	70	86
Revisorskollegiet	0	0	0
Servicenämnden	0	0	0
Valnämnden	0	0	0
Arbetsmarknadsnämnden	72	66	0
Exploateringsnämnden	-98	0	0
Fastighetsnämnden	-16	0	0
Förskolenämnden	31	0	5
Idrottsnämnden	0	0	0
Kulturförvaltningen	4	0	0
Stadsarkivet	2	0	0
Kyrkogårdsnämnden	-3	0	2
Miljö- och hälsoskyddsnämnden	10	0	0
Socialnämnden	18	0	0
Stadsbyggnadsnämnden	36	0	0
Trafiknämnden	67	0	0
Utbildningsnämnden	154	0	0
Äldrenämnden	3	0	0
Överförmyndarnämnden	0	0	0
<b>Summa</b>	<b>504</b>	<b>199</b>	<b>172</b>

## **Attesterat av**

Detta dokument har godkänts digitalt av följande personer:

<b>Namn</b>	<b>Datum</b>
Susanne Tiderman, Ekonomidirektör	2025-05-13
Marcus Grönqvist, Redovisningschef	2025-05-13