

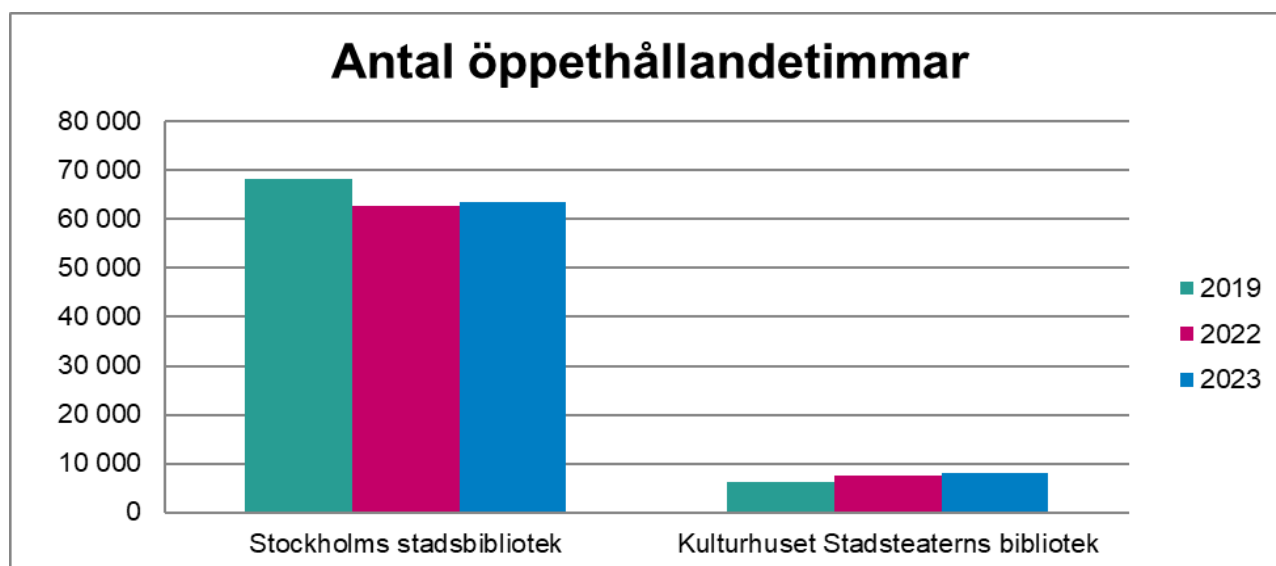
Statistikbilaga

Stockholms stadsbiblioteks verksamhetsberättelse 2023

Nedan följer en statistisk redogörelse för verksamhetsåret 2023. För att ge en bättre bild av utfallet redovisas statistiken för 2019 (före pandemin) som jämförelse.

Öppethållande

Antal öppethållandetimmar			
	2019	2022	2023
Stockholms stadsbibliotek	68 210	62 798	63 456
Kulturhuset Stadsteaterns bibliotek	6 303	7 418	7 957
Totalt	74 513	70 216	71 413

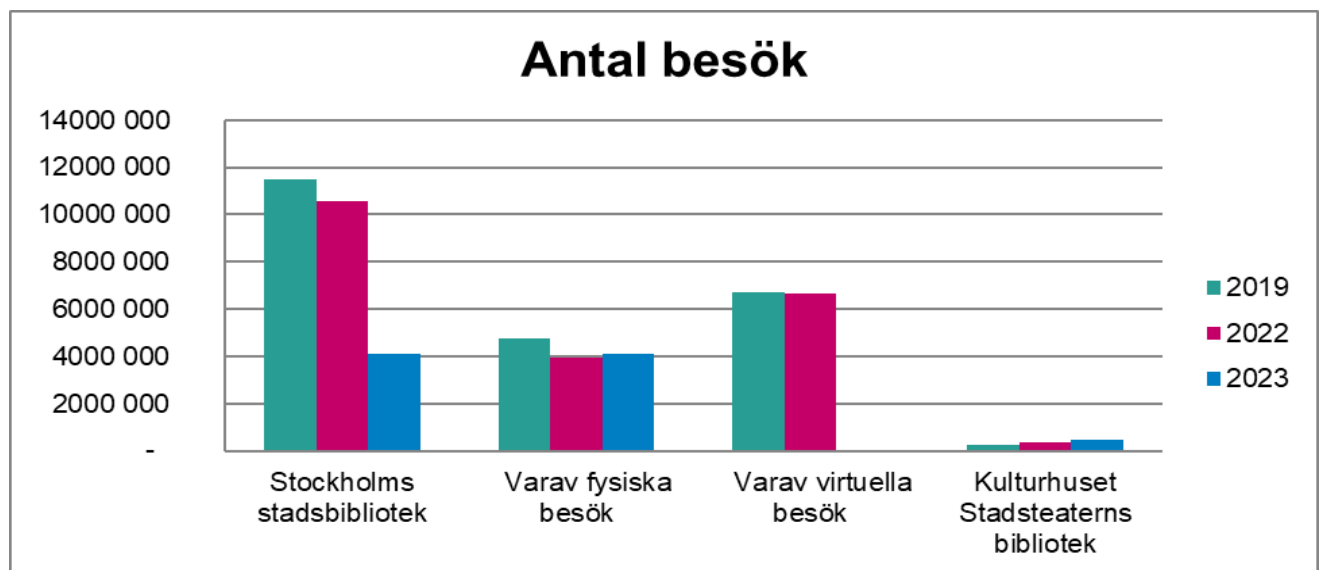


Antalet öppethållandetimmar för Stockholms stadsbibliotek har ökat under året. Stockholms stadsbibliotek har, trots ökningen, inte nått upp till det antal öppethållandetimmar som registrerades år 2019, dvs. innan pandemin. Vilket delvis beror på att ett antal bibliotek periodvis varit stängda under året.

Stockholms stadsbibliotek har under året haft meröppet 19 715 timmar - jämfört med 12 107 timmar år 2022 samt 6 521 timmar år 2019) och selektivt öppet för särskilda grupper i 1 073 timmar - jämfört med 1 619 timmar år 2022 samt 1 851 timmar år 2019.

Besök

Antal besök			
	2019	2022	2023
Stockholms stadsbibliotek	11 497 518	10 142 211	4 101 032
<i>Varav fysiska besök</i>	4 765 179	3 923 605	4 101 032
<i>Varav virtuella besök</i>	6 732 339	6 639 700	-
<i>Unika besök på biblioteket.stockholm.se</i>	3 884 501	-	-
Kulturhuset Stadsteaterns bibliotek	274 404	382 314	455 773
	11 771 922	10 945 619	4 556 805

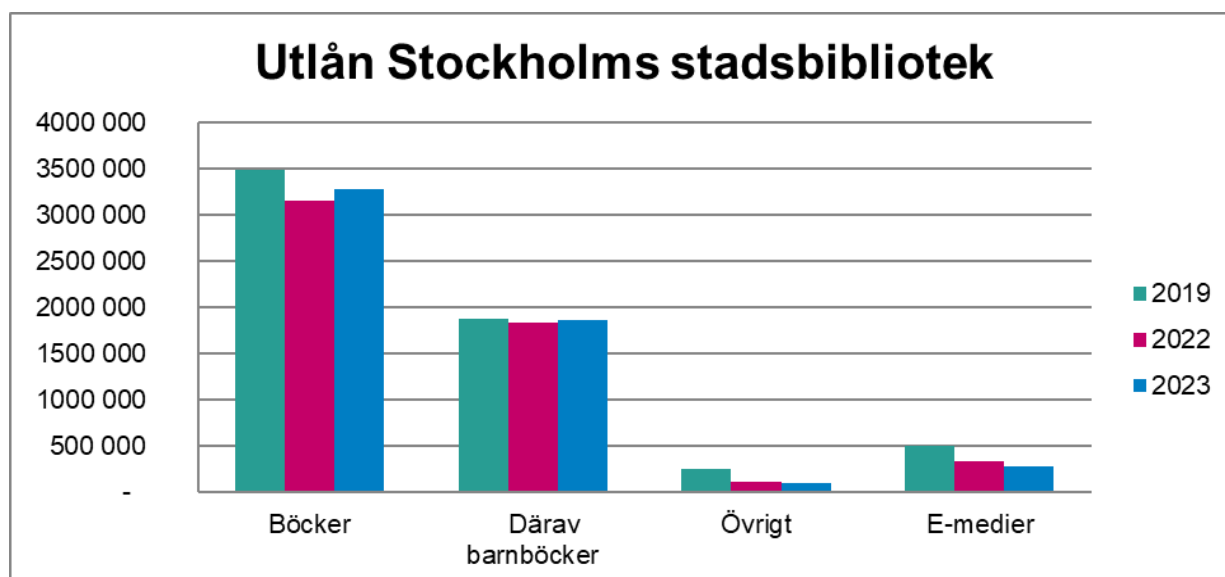


Under år 2023 Stockholms stadsbibliotek haft 4 101 032 fysiska besök på Stockholms stadsbibliotek. När även besöken från Kulturhuset/Stadsteaterns bibliotek räknas in uppgick besöken till 4 556 805. Dessa siffror kan jämföras med besöken under år 2022 som var 3 923 605 för Stockholms stadsbibliotek och 4 305 919 gemensamt med Kulturhuset/Stadsteatern.

Virtuella besök kan från 2023 inte mätas eftersom tidigare analysverktyg inte var kompatibelt med stadens policys kring dataskydd. I arbetet med lanseringen av ny webb undersöker SSB möjligheterna att återigen mäta antalet virtuella besök.

Utlån

Stockholms stadsbibliotek. Utlån per mediatyp			
	2019	2022	2023
Böcker	3 485 432	3 156 832	3 276 313
<i>Därav barnböcker</i>	1 872 958	1 835 753	1 863 752
Övrigt	247 428	105 253	93 339
E-medier	499 186	326 915	275 599
Totalt Stockholms stadsbibliotek**	4 232 046	3 205 628	3 645 251



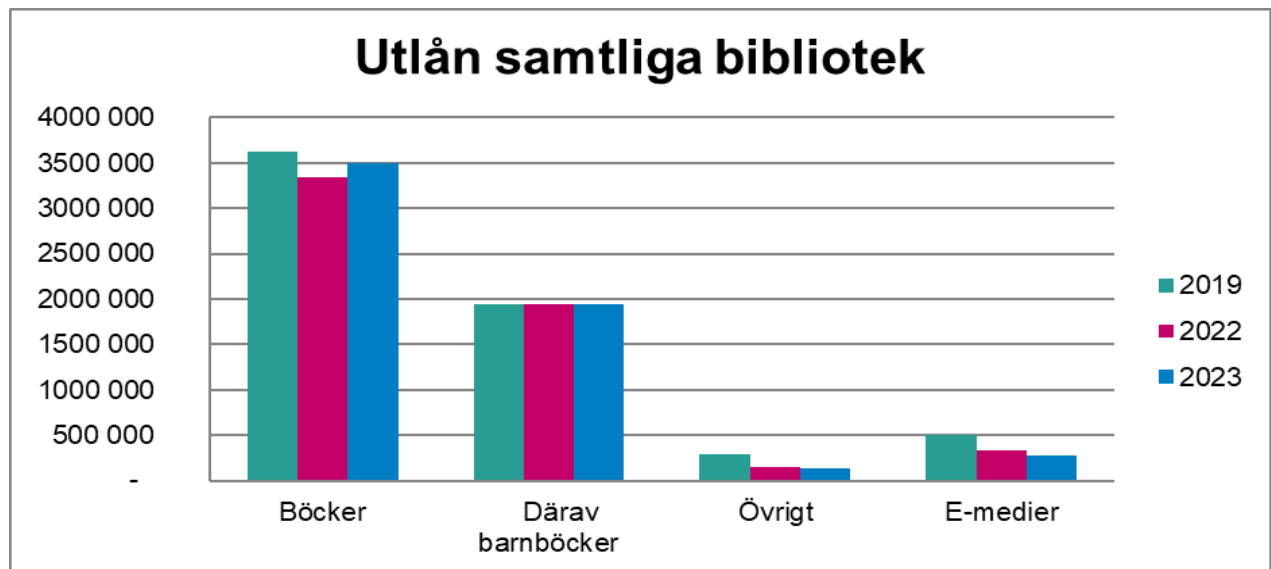
Stockholms stadsbibliotek erbjuder ett rikt utbud av medier och under året har det, utan att räkna in Kulturhuset stadsteaterns lån, gjorts 3 645 251 lån. 2022 genomförde Stockholms stadsbibliotek 3 589 000 lån..

Under året har Stockholms stadsbibliotek tillsammans med Kulturhuset Stadsteaterns bibliotek utfört totalt 3 900 703 lån utförts vilket innebär att utfört ca 4 lån per invånare i Stockholms stad. Av lånen har 66 % gjorts av kvinnor, 30 % av män och 4 % av låntagare som förskolor och andra aktörer som inte går att definiera utifrån kön. I jämförelse med 2022 har lånen ökat med knappt 100 000.

År 2019 var lånen för hela SSB inklusive Kulturhuset stadsteaterns bibliotek 4 406 832 vilket visar att SSB fortfarande har en bit kvar för att nå samma nivåer som innan pandemin.

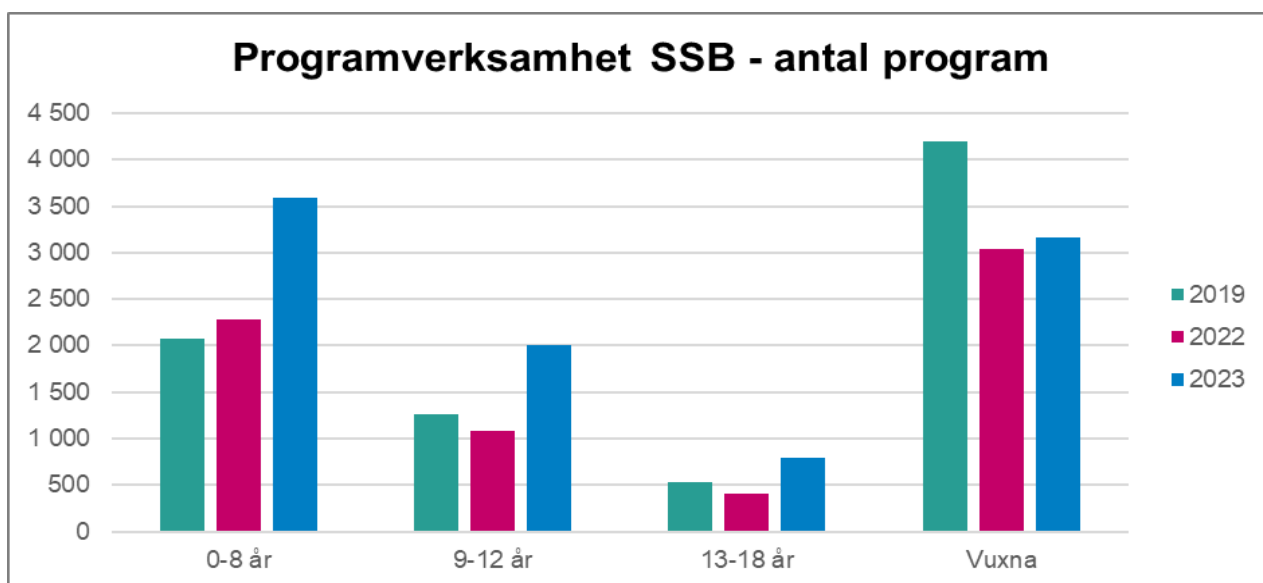
Kulturhuset Stadsteaterns bibliotek. Utlån per mediatyp			
	2019	2022	2023
Böcker	120 161	180 144	218 222
<i>Därav barnböcker</i>	56 684	66 343	129 878
Övrigt	39 841	27 485	37 230
Totalt Kulturhuset Stadsteatern	160 002	149 619	255 452

Samtliga bibliotek (SSB+KH). Utlån per mediatyp			
	2019	2022	2023
Böcker	3 619 788	3 336 976	3 494 535
<i>Därav barnböcker</i>	1 939 395	1 940 149	1 940 149
Övrigt	287 828	142 633	130 569
E-medier	499 216	326 915	275 599
Totalt **	4 406 832	3 806 524	3 900 703



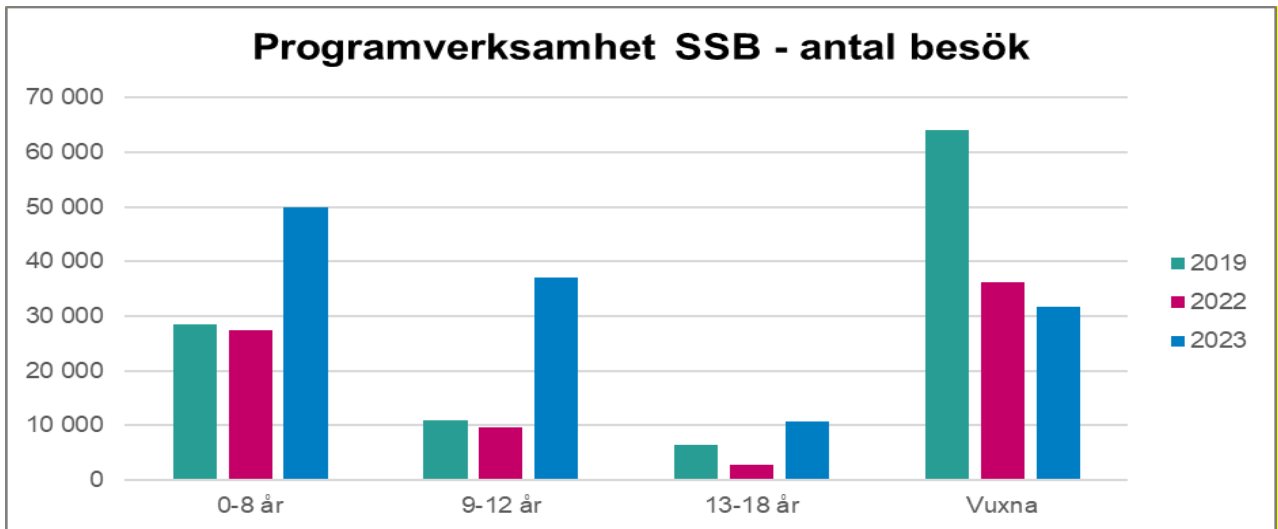
Programverksamhet

Antal program, Stockholms stadsbibliotek			
	2019	2022	2023
0-8 år	2 072	2 283	3 000
9-12 år	1 265	1 089	1 500
13-18 år	536	407	500
Vuxna	4 198	3 033	4 556
Totalt	8 071	6 812	9 556



Antal besök - programverksamhet, Stockholms stadsbibliotek

	2019	2022	2023
0-8 år	28 498	27 527	50 000
9-12 år	11 002	9 580	37 000
13-18 år	6 403	2 865	10 751
Vuxna	64 033	36 242	31 644
Totalt	109 936	76 214	129 395



Analys programverksamhet

Under år 2023 har biblioteken inom SSB genomfört 9 556 program och aktiviteter, jämfört med 6 812 program år 2022 och 8 071 program år 2019.

Programverksamheten har fortsatt att öka och har passerat nivåerna innan pandemin, vilket går att se i tabellen/diagrammen ovan.