

## Statistikbilaga

### Stockholms stadsbiblioteks verksamhetsberättelse 2024

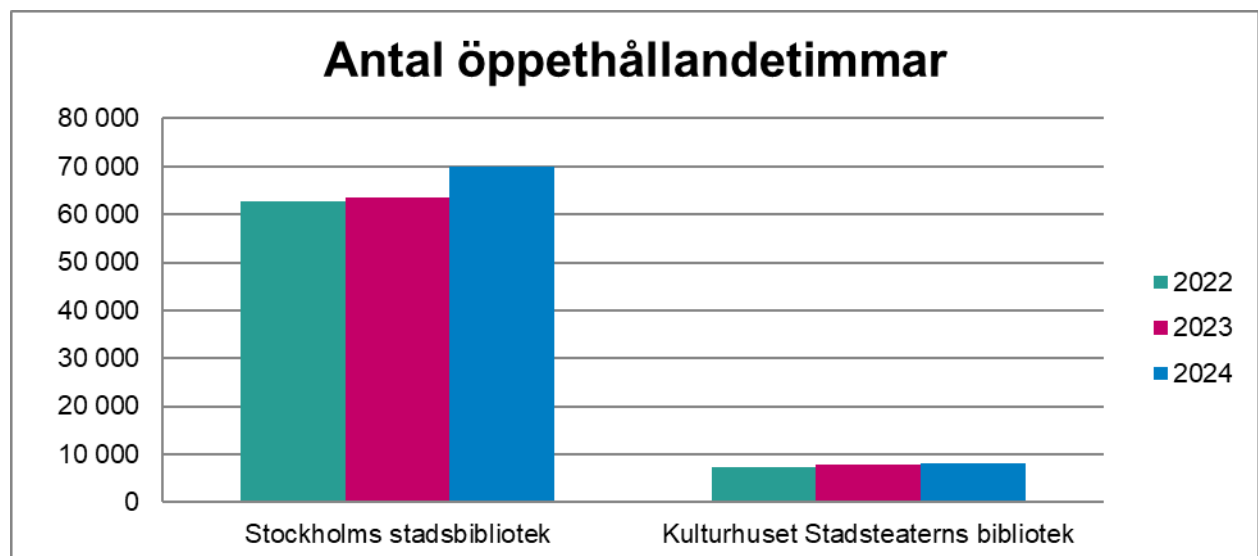
Nedan följer en statistisk redogörelse för verksamhetsåret 2024. För att ge en bättre bild av utfallet och möjliggöra jämförelse redovisas statistiken för perioden 2022-2024.

### Öppethållande

Stockholms stadsbibliotek har, förutom ordinarie öppethållande, även meröppet och selektivt öppet för särskilda grupper. Under första tertialen färdigställdes arbetet med att göra Spånga bibliotek till ett meröppet bibliotek, vilket blir det sjunde meröppna biblioteket i organisationen.

Liksom tidigare år har antal öppethållandetimmar under året ökat. Genom att sträva efter att ha generösa öppettider kan SSB bidra med öppna och tillgängliga rum där det finns personal, vilket tros bidra till en ökad trygghet i stadsdelarna.

Antal öppethållandetimmar			
	2022	2023	2024
Stockholms stadsbibliotek	62 798	63 456	70 030
Kulturhuset Stadsteaterns bibliotek	7 418	7 957	8 152
<b>Totalt</b>	<b>70 216</b>	<b>71 413</b>	<b>78 182</b>

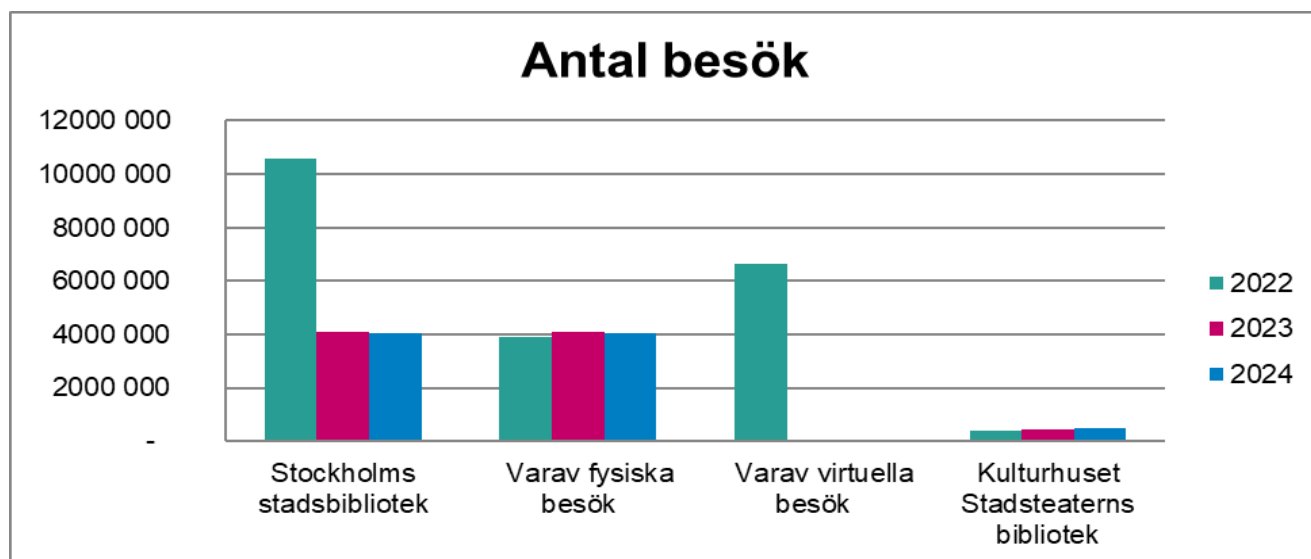


## Besök och utlån

Under år 2024 har Stockholms stadsbibliotek haft 4 036 221 fysiska besök. När även besöken från Kulturhuset/Stadsteaterns bibliotek räknas in uppgick besöken till 4 513 960. Dessa siffror kan jämföras med besöken under år 2023 som var 4 101 032 för Stockholms stadsbibliotek och 4 556 805 gemensamt med Kulturhuset/Stadsteatern. Antalet besök och lån ligger på ungefär samma nivåer som föregående år, trots att Stadsbiblioteket vid Odenplan och Hornstulls bibliotek till stora delar varit stängt för renovering.

Virtuella besök kan från och med 2023 inte mätas eftersom tidigare analysverktyg inte är kompatibelt med stadens policys kring dataskydd. I arbetet med lanseringen av nya webben undersöker SSB möjligheterna att återigen mäta antalet virtuella besök.

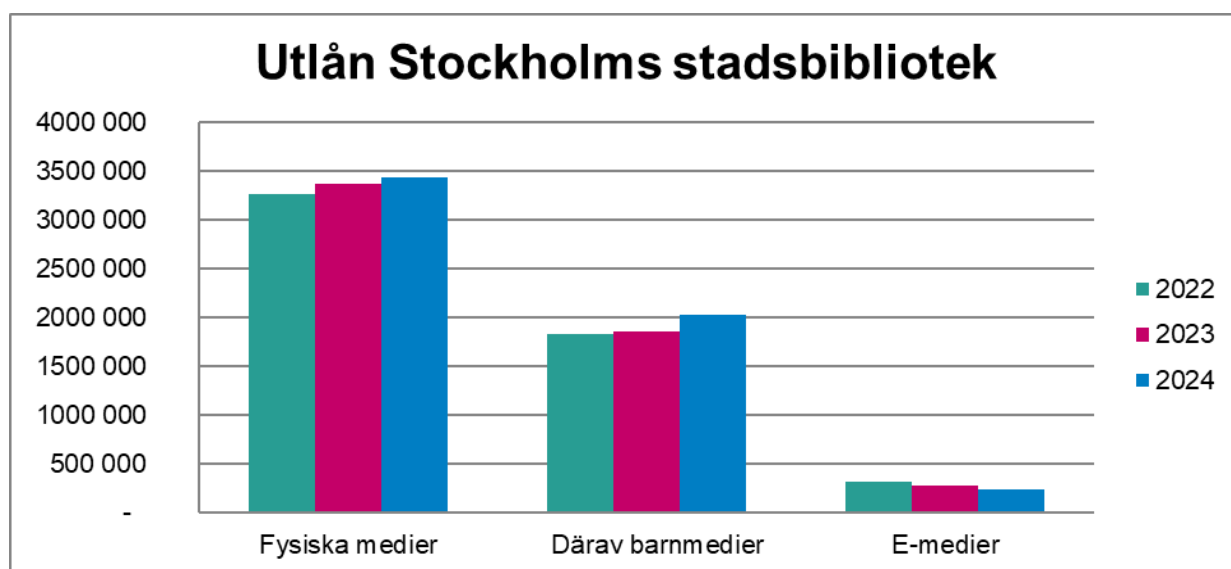
Antal besök			
	2022	2023	2024
<b>Stockholms stadsbibliotek</b>	10 142 211	4 101 032	4 036 221
<i>Varav fysiska besök</i>	3 923 605	4 101 032	4 036 221
<i>Varav virtuella besök</i>	6 639 700	-	-
<i>Unika besök på biblioteket.stockholm.se</i>	-	-	-
<b>Kulturhuset Stadsteaterns bibliotek</b>	382 314	455 773	477 739
	<b>10 945 619</b>	<b>4 556 805</b>	<b>4 513 960</b>



## Utlån

Stockholms stadsbibliotek erbjuder ett rikt utbud av medier och under året har det, utan att räkna in Kulturhuset stadsteaterns lån, gjorts 3 684 894 lån. 2023 genomfördes 3 645 251 lån på Stockholms stadsbibliotek. I tabellerna och diagrammen nedan presenteras totala antal lån som har gjorts, dvs. initiala lån samt omlån.

Stockholms stadsbibliotek - utlån			
	2022	2023	2024
<b>Fysiska medier</b>	3 262 085	3 369 652	3 438 637
<i>Därav barnmedier</i>	1 835 753	1 863 752	2 026 258
<b>E-medier</b>	326 915	275 599	246 257
<b>Totalt Stockholms stadsbibliotek**</b>	<b>3 589 000</b>	<b>3 645 251</b>	<b>3 684 894</b>



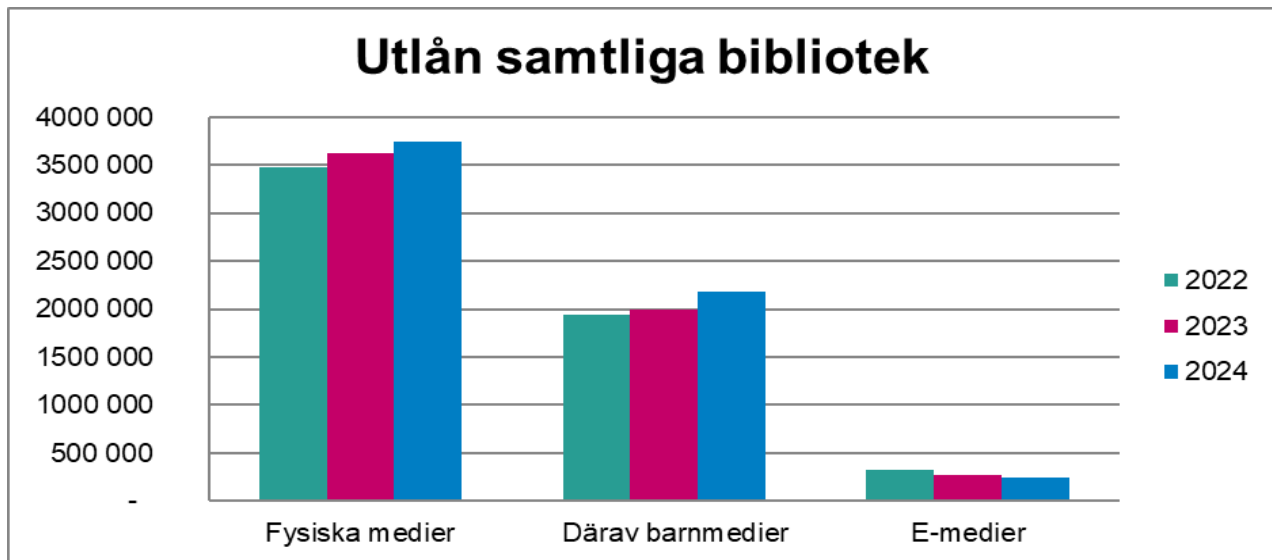
Under året har Stockholms stadsbibliotek tillsammans med Kulturhuset Stadsteaterns bibliotek (se tabeller och diagram nedan) utfört totalt 3 988 372 lån (initiala, omlån samt e-medier) vilket innebär att biblioteken tillsammans utfört cirka 4 lån per invånare beräknat på invånarantal 994 298.

Av lånen har 67% gjorts av kvinnor, 29% av män och 4% av låntagare som förskolor och andra aktörer som inte går att definiera utifrån kön.

I jämförelse med 2023 har lånen ökat med ca 88 000.

Kulturhuset Stadsteaterns bibliotek - utlån			
	2022	2023	2024
<b>Fysiska medier</b>	217 524	255 452	303 478
<i>Därav barnmedier</i>	104 396	129 878	159 554
<b>Totalt Kulturhuset Stadsteatern</b>	<b>217 524</b>	<b>255 452</b>	<b>303 478</b>

Samtliga bibliotek (SSB+KH) - utlån			
	2022	2023	2024
<b>Fysiska medier</b>	3 479 609	3 625 104	3 742 115
<i>Därav barnmedier</i>	1 940 149	1 993 630	2 185 812
<b>E-medier</b>	326 915	275 599	246 257
<b>Totalt samtliga bibliotek</b>	<b>3 806 524</b>	<b>3 900 703</b>	<b>3 988 372</b>



## Programverksamhet

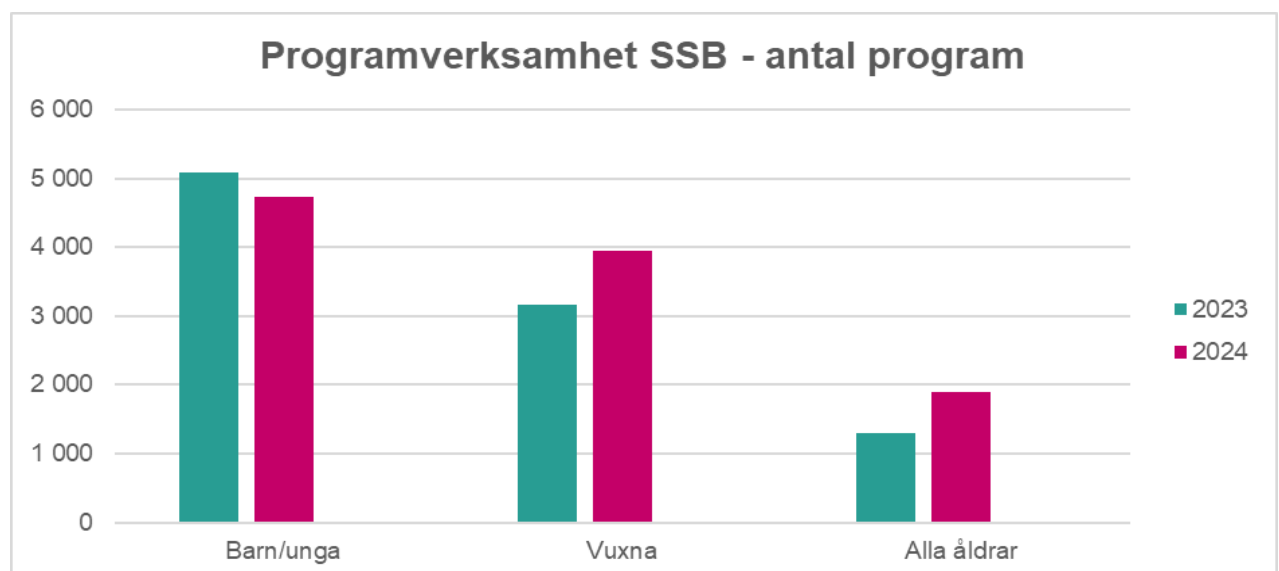
### Analys programverksamhet

Under år 2024 har biblioteken inom SSB genomfört 10 586 program och aktiviteter, jämfört med 9 556 program år 2023. I tabellerna nedan presenteras endast de två senaste åren eftersom åldersindelningen förändrades inför år 2023. Programverksamheten fortsätter att öka, både vad gäller antal program men också antal deltagare. Under året har Stockholms stadsbibliotek även haft många anpassade aktiviteter för prioriterade målgrupper. Denna typ av programverksamhet kräver ofta mindre storlek på deltagargrupperna.

Under året har det genomförts 1 050 program som helt eller delvis har kompletterats med TAKK, detta är en ökning med cirka 37,6% jämfört med år 2023. Under året har SSB även haft 537 anpassade program som helt eller delvis har riktat sig till personer med funktionsnedsättning (jämförelsetal från föregående år saknas). 7 453 personer har deltagit vid dessa program. 195 av programmen har varit riktade till barn och unga och har haft 3 303 deltagare.

I tabellerna och diagrammen nedan presenteras antal program som genomförts samt antal deltagare under år 2023 och 2024.

Antal program, Stockholms stadsbibliotek		
Målgrupp	2023	2024
Barn/unga	5 083	4 738
Vuxna	3 166	3 951
Alla åldrar	1 307	1 897
<b>Totalt</b>	<b>9 556</b>	<b>10 586</b>



**Antal deltagare - programverksamhet,  
Stockholms stadsbibliotek**

<b>Ålder</b>	<b>2023</b>	<b>2024</b>
0-5 år	41 406	42 815
6-12 år	24 585	24 084
13-18 år	6 470	6 690
Vuxna	56 934	60 209
<b>Totalt</b>	<b>129 395</b>	<b>133 798</b>

