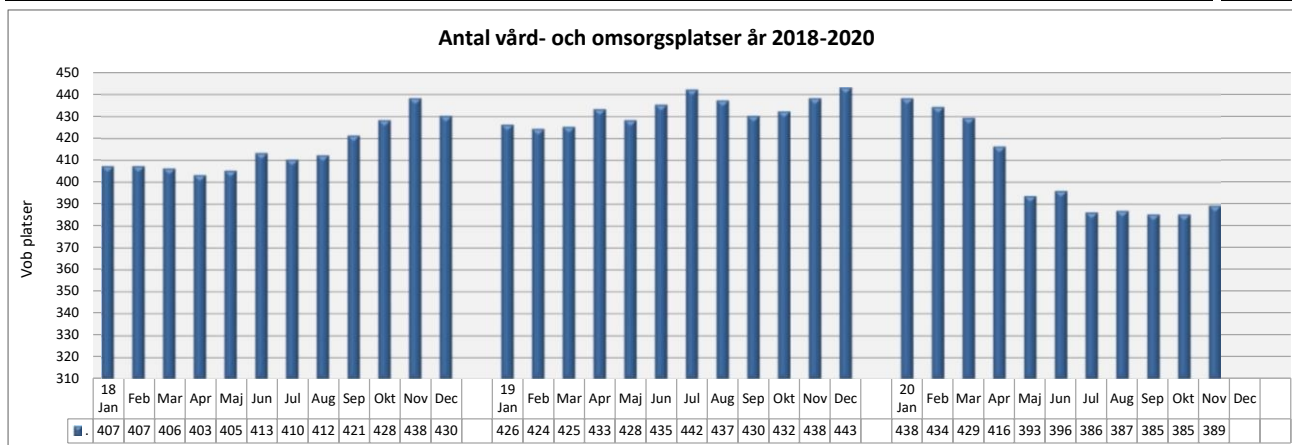


Nyckeltal och verksamhetstal 2020

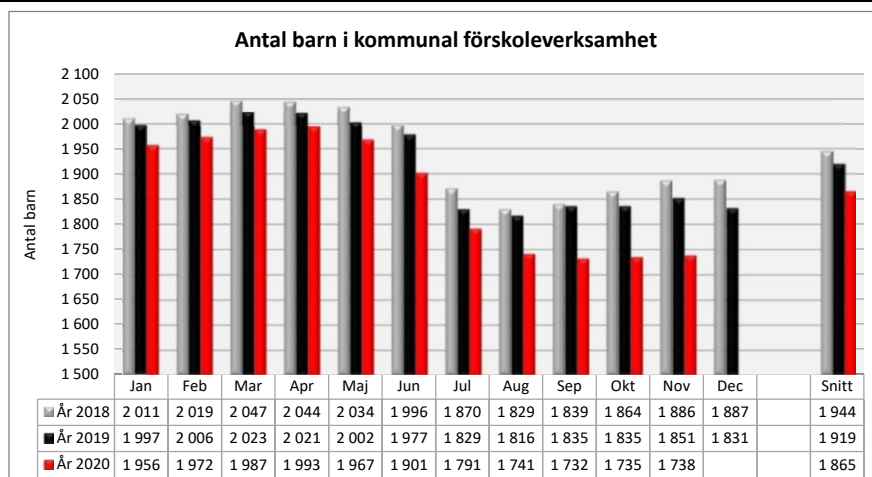
Äldreomsorg

Antal personer/platser	Jan	Feb	Mar	Apr	Maj	Jun	Jul	Aug	Sep	Okt	Nov	Dec	Snitt
Tot antal personer med insats	1 785	1 773	1 779	1 761	1 717	1 697	1 684	1 688	1 678	1 681	1 691		1 721
Vård- och omsorgsplatser	438	434	429	416	393	396	386	387	385	385	389		403
Servicehus	89	89	91	88	85	82	77	75	71	71	69		81
Dagverksamhet	75	76	76	63	52	45	44	48	55	56	52		58
Hemtjänst	940	937	945	923	900	890	888	898	897	889	886		908
Utförda hemtjänst timmar	27 195	25 351	26 604	25 089	25 426	24 453	24 752	25 094	24 701	26 026	24 683		25 398



Förskola

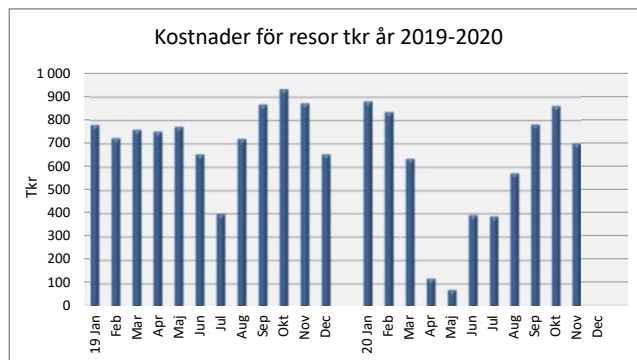
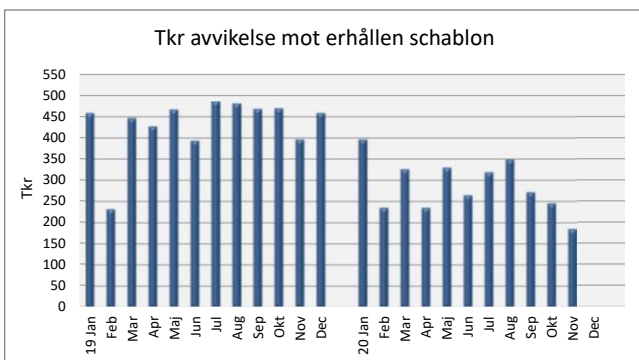
Antal	Jan	Feb	Mar	Apr	Maj	Jun	Jul	Aug	Sep	Okt	Nov	Dec
Små barn	878	900	924	928	918	887	852	1 049	1 044	1 050	1 061	
Stora barn	1 078	1 072	1 063	1 065	1 049	1 014	939	692	688	685	677	
Summa	1 956	1 972	1 987	1 993	1 967	1 901	1 791	1 741	1 732	1 735	1 738	



Stöd och service till personer med funktionsnedsättning

Antal	Jan	Feb	Mar	Apr	Maj	Jun	Jul	Aug	Sep	Okt	Nov	Dec	Snitt
Vuxenboende SoL	9	11	11	11	11	11	11	11	10	9	9		10
Hemtjänst SoL	94	93	91	94	92	89	88	85	86	87	91		90
Vuxenboende LSS	91	91	92	93	94	94	93	94	95	95	95		93
Barnboende LSS	2	2	1	1	2	2	2	2	2	2	2		2
Daglig verksamhet	152	151	155	154	154	159	158	160	164	165	165		158
Kostnader för resor tkr	879	834	634	120	71	393	387	572	781	860	700		566
Placeringar utanför LOV*													
Antal placeringar	21	21	21	20	20	20	21	21	21	21	21		21
Tkr avvikelse mot erhållen schablon	395	234	325	234	329	264	318	348	271	245	184		286

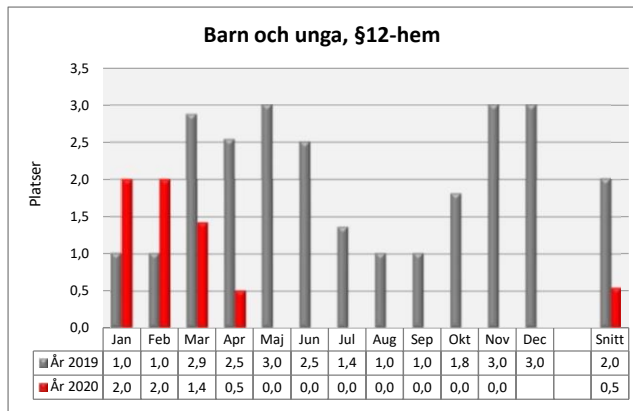
* Antal placeringar utanför ramavtalet där schablonen inte täcker kostnaden



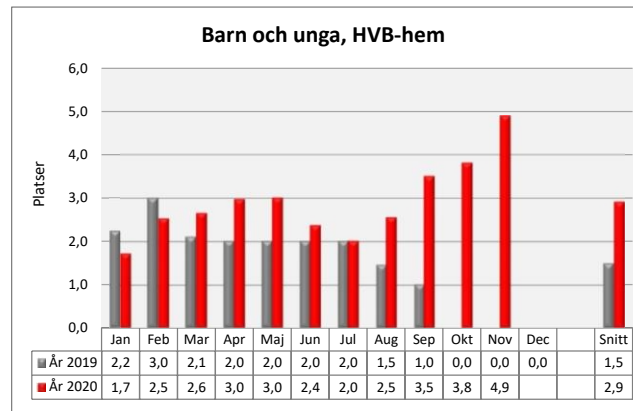
35 36 33 31 24 19 17 12 14 14 14

Individ och familjeomsorg

Insatser / antal /platser	Jan	Feb	Mar	Apr	Maj	Jun	Jul	Aug	Sep	Okt	Nov	Dec	Snitt
Barn och unga													
§12-hem	2	2	1,4	0,5	0	0	0	0	0	0	0	0	1
HVB	2	3	2,6	3	3	2	2	3	4	4	5		3
Stödboende	1	1	1	1	1	2	2	2	2	2	3		2
Familjehem	14	13	14	16	16	16	17	17	15	12	11		15
Jourhem	3	4	4	3	6	7	5	5	5	6	8		5
Skyddat boende	1,0	1,6	2	2	2	2,0	2	2	2	1	1		2
EKB - Ensamkommande barn													
Totalt antal personer	35	36	33	31	24	19	17	12	14	14	14		23
Vuxna													
§12 LVM	0	0	0	0	0	0	0	0,1	1	1	1		0
Behandlingshem (HVB)	1,0	0,4	0	0	0	0	0	0	0	0	0		0
Stödboende (HVB)	10	12	15	14	12	12	13	13	12	9	9		12
Skyddat boende	0	0	0	0	0,8	1,2	2	1	1	1	1		1
Härbärge	3	3	3	3	4	4	4	4	3	4	7		4
Socialpsykiatri													
Gruppböende	3	3	3	4	4	4	5	5	5	5	5		4
Stödboende	8	9	9	9	9	9	9	9	9	9	9		9
HVB	8	8	8	8	7	7	6	6	6	6	6		7



Varje plats kostar för helår ca 1,4 mnkr



Varje plats kostar för helår ca 1,4 mnkr

Ekonomiskt bistånd

Medelbidrag*	Jan	Feb	Mar	Apr	Maj	Jun	Jul	Aug	Sep	Okt	Nov	Dec	Snitt
År 2018	9 881	10 682	10 434	10 261	10 519	10 073	10 255	9 532	10 077	10 875	10 725	11 930	10 437
År 2019	9 671	10 475	10 239	10 404	9 812	10 274	11 763	10 728	9 322	10 637	9 780	9 914	10 252
År 2020	10 043	10 161	9 681	10 052	9 739	9 895	9 237	9 755	9 619	9 464			9 765
Stadens snitt 2020	9 666	9 743	9 607	9 691	9 424	9 620	9 682	9 605	9 653	9 712			9 640

*Medelbidrag = snitt utbetalat bistånd per hushåll

