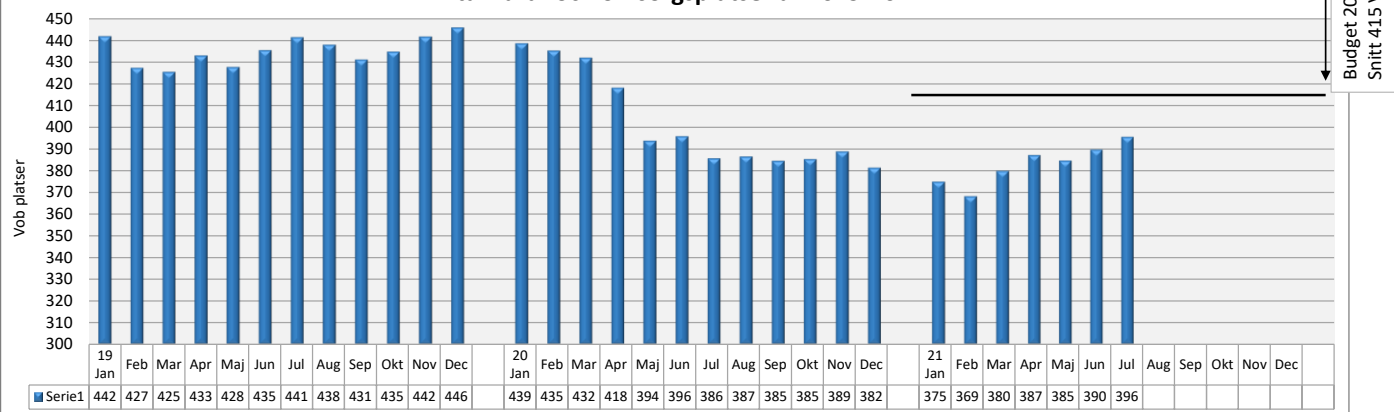
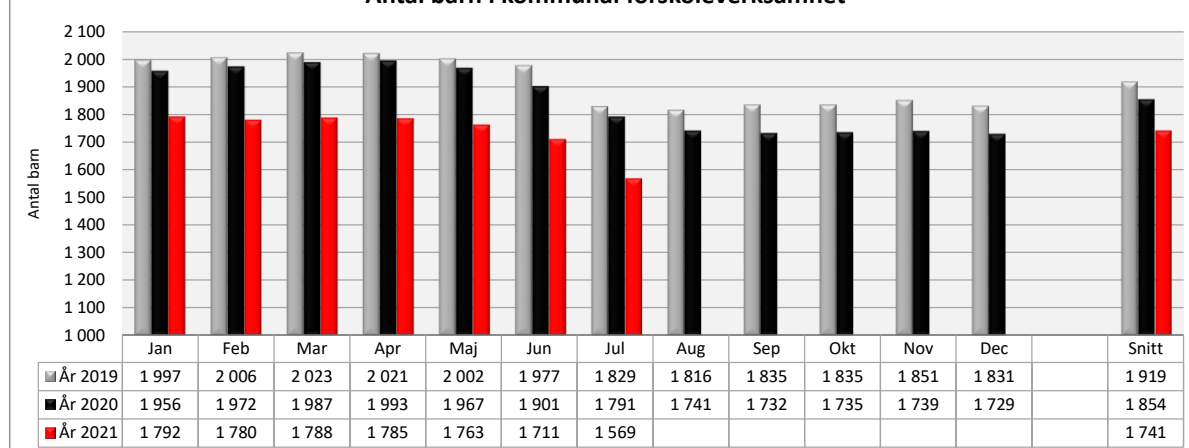


Nyckeltal och verksamhetstal 2021
Äldreomsorg

Antal personer/platser	Jan	Feb	Mar	Apr	Maj	Jun	Jul	Aug	Sep	Okt	Nov	Dec	Snitt
Tot antal personer med insats	1 666	1 654	1 675	1 674	1 671	1 682	1 696						1 674
Vård- och omsorgsplatser	375	369	380	387	385	390	396						383
Servicehus	65	64	64	59	61	61	62						62
Dagverksamhet	50	41	42	42	43	43	47						44
Hemtjänst	881	892	887	877	885	889	894						886
Utförda hemtjänst timmar	25 443	23 839	26 975	25 902	26 786	26 221	29 953						26 445

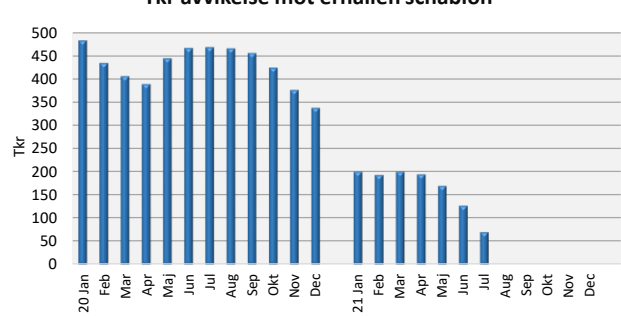
Antal vård- och omsorgsplatser år 2019-2021

Förskola

Antal	Jan	Feb	Mar	Apr	Maj	Jun	Jul	Aug	Sep	Okt	Nov	Dec
Små barn	788	790	810	817	809	792	745					
Stora barn	1 004	990	978	968	954	919	824					
Summa	1 792	1 780	1 788	1 785	1 763	1 711	1 569	0	0	0	0	0

Antal barn i kommunal förskoleverksamhet

Stöd och service till personer med funktionsnedsättning

Antal	Jan	Feb	Mar	Apr	Maj	Jun	Jul	Aug	Sep	Okt	Nov	Dec	Snitt
Vuxenboende SoL	9	10	10	10	11	11	10						10
Hemtjänst SoL	83	81	81	81	82	84	86						83
Vuxenboende LSS	96	97	97	98	98	98	96						97
Barnboende LSS	2	2	2	2	2	3	3						2
Daglig verksamhet	162	161	160	160	159	160	153						159
Kostnader för resor tkr	736	835	910	814	777	812	650						791
Placeringar utanför LOV*													
Antal placeringar	14	13	13	13	13	13	11						13
Tkr avvikelser mot erhållen schablon	200	193	201	195	170	127	70						165

* Antal placeringar utanför ramavtalet där schablonen inte täcker kostnaden

Tkr avvikelser mot erhållen schablon

Kostnader för resor tkr år 20210-2021
