

Stadsdelsnämnd Kungsholmen

Uppföljning av budget 2021 - Tertialrapport 2 per den 31 augusti

Kostnader och intäkter (-) för strategiskt viktiga projekt eller projekt över 50 mnr som ej är investeringar

Mnr	Ack. t.o.m. 2020		2021				2022				2023				2024			
	(1) Kostnad	(2) Intäkt (-)	Budget		Prognos		Plan		Prognos		Plan		Prognos		Plan		Prog	
			(3) Kostnad	(4) Intäkt (-)	(5) Kostnad	(6) Intäkt (-)	(7) Kostnad	(8) Intäkt (-)	(9) Kostnad	(10) Intäkt (-)	(7) Kostnad	(8) Intäkt (-)	(9) Kostnad	(10) Intäkt (-)	(7) Kostnad	(8) Intäkt (-)	(9) Kostnad	
Projekt	0,0	0,0	0,0	0,0	0,0	0,0	0,0	0,0	0,0	0,0	0,0	0,0	0,0	0,0	0,0	0,0	0,0	0,0
	0,0	0,0	0,0	0,0	0,0	0,0	0,0	0,0	0,0	0,0	0,0	0,0	0,0	0,0	0,0	0,0	0,0	0,0
	0,0	0,0	0,0	0,0	0,0	0,0	0,0	0,0	0,0	0,0	0,0	0,0	0,0	0,0	0,0	0,0	0,0	0,0
	0,0	0,0	0,0	0,0	0,0	0,0	0,0	0,0	0,0	0,0	0,0	0,0	0,0	0,0	0,0	0,0	0,0	0,0
	0,0	0,0	0,0	0,0	0,0	0,0	0,0	0,0	0,0	0,0	0,0	0,0	0,0	0,0	0,0	0,0	0,0	0,0
Summa	0,0	0,0	0,0	0,0	0,0	0,0	0,0	0,0	0,0	0,0	0,0	0,0	0,0	0,0	0,0	0,0	0,0	0,0

Vid behov kan egna delsummeringar för grupper av projekt infogas. OBS att summaformeln kan behöva ändras.

1 och 2 Ackumulerad kostnad resp. intäkt t.o.m. 2020 för projektet.

11 och 12 Totalt beslutad/beviljad kostnad resp. intäkt för projektet.

15 och 16 Datum projektet skall starta resp. avslutas enligt beslutet.

17 och 18 Prognos för projektets start- resp. slutdatum. Avvikelse från beslutade (15 resp. 16) datum skall förklaras.

Innehållet i blanketten skall analyseras och kommenteras i tjänsteutlåtandet.


Avvikelse gentemot budget eller totalt beslutad kostnad resp. intäkt skall speciellt kommenteras med angivelse av dess orsak samt vidtagen åtgärd.

Prognos	2025				Total							
	Plan		Prognos		Beslutat		Prognos		Beslutat		Prognos	
	(7) Kostnad	(8) Intäkt (-)	(9) Kostnad	(10) Intäkt (-)	(11) Total intäkt	(12) Total kostnad	(13) Total intäkt	(14) Total kostnad	(15) Start- datum	(16) Avslutn. datum	(17) Start- datum	(18) Avslutn. datum
	0,0	0,0	0,0	0,0	0,0	0,0	0,0	0,0				
	0,0	0,0	0,0	0,0	0,0	0,0	0,0	0,0				
	0,0	0,0	0,0	0,0	0,0	0,0	0,0	0,0				
	0,0	0,0	0,0	0,0	0,0	0,0	0,0	0,0				
	0,0	0,0	0,0	0,0	0,0	0,0	0,0	0,0				
	0,0	0,0	0,0	0,0	0,0	0,0	0,0	0,0				



Stadsdelsnämnd Kungsholmen

Uppföljning av budget 2021 - Tertialrapport 2 per den 31 augusti

Resultatenhetens namn (Intraprenader anges särskilt) tkr	Resultat- enheternas bruttobudget 2021	Varav 5 % av resultat- enheternas bruttobudget 2021	Resultat- enheternas resultat från 2020 Överskott (-) Underskott (+)	Beräknat resultat 2021 (exkl. resultatfond) Överskott (-) Underskott (+)	Beräknad ackumulerad resultatöverföring till 2022 Överskott (+) Underskott (-)
1	2	3	4	5	6
		0			
Individ- och familjomsorg (1941)		0			
Socialpsykiatri	6 390	320	-584	0	584
		0			
Förskola		0			
St Erik	36 700	1 835	0	-1 800	1 800
Kungsholmens södra förskoleområde	50 900	2 545	-2 309	-2 500	4 809
S:t Görans förskoleområde	49 400	2 470	-5 302	0	4 940
Hornsbergs förskoleområde	46 400	2 320	-4 031	-600	4 631
Marieberg och Essingeöarnas förskoleområde	36 600	1 830	-2 280	-1 100	3 380
		0			
Äldreomsorg		0			
Pilträdet Servicehus	57 000	2 850	-5 682	-5 500	5 700
Fridhemmet Servicehus	50 000	2 500	0	-2 500	2 500
		0			
Omsorg om funktionshindrade		0			
Kungsholmens dagliga verksamhet	21 090	1 055	-2 034	-1 500	2 109
		0			
		0			
		0			
		0			
		0			
		0			

Resultatenhetens namn (Intraprenader anges särskilt) tkr 1	Resultat- enheternas bruttobudget 2021 2	Varav 5 % av resultat- enheternas bruttobudget 2021 3	Resultat- enheternas resultat från 2020 Överskott (-) Underskott (+) 4	Beräknat resultat 2021 (exkl. resultatfond) Överskott (-) Underskott (+) 5	Beräknad ackumulerad resultatöverföring till 2022 Överskott (+) Underskott (-) 6
Summa resultatenheter	354 480	0 0 0 0 0 	-22 222	-15 500	30 453

Ackumulerad resultatöverföring till 2022 % MAX 10 %	10 % av resultat- enheternas bruttobudget 2021	Årets resultat- överföring % MAX 5 %
0,0%	0	0,0%
0,0%	0	0,0%
9,1%	639	0,0%
0,0%	0	0,0%
0,0%	0	0,0%
4,9%	3 670	4,9%
9,4%	5 090	4,9%
10,0%	4 940	-0,7%
10,0%	4 640	1,3%
9,2%	3 660	3,0%
0,0%	0	0,0%
0,0%	0	0,0%
10,0%	5 700	0,0%
5,0%	5 000	5,0%
0,0%	0	0,0%
0,0%	0	0,0%
10,0%	2 109	0,4%
0,0%	0	0,0%
0,0%	0	0,0%
0,0%	0	0,0%
0,0%	0	0,0%
0,0%	0	0,0%
0,0%	0	0,0%
0,0%	0	0,0%

Akkumulerad resultatöverföring till 2022 % MAX 10 %	10 % av resultat- enheternas bruttobudget 2021	Årets resultat- överföring % MAX 5 %
0,0%	0	0,0%
0,0%	0	0,0%
0,0%	0	0,0%
0,0%	0	0,0%
0,0%	0	0,0%
	35 448	

Uppföljning av resultatenheter

Anvisningar för ifyllande av blankett Resultatenheter

- 1) Resultatenhetens namn (intraprenader skall särskilt anges).
- 2) Resultatenhetens bruttobudget t.ex. beräknad ersättning (anges i tkr).
- 3) Här anges belopp som motsvarar 5 % av enhetens bruttobudget (anges i tkr).
- 4) Summan ska överensstämma med resultatenheternas resultat i bokslutet
- 5) Avser hela resultatet (100 % exkl. resultatfond).
- 6) Resultatenheterna ska föra över sitt resultat till följande år, både över- och underskott, som uppkommit till följd av enhetens eget handlande med maximalt 5% av enhetens bruttobudget för året
Resultatfonden får ha ett överskott med motsvarande maximalt 10 % av enhetens bruttobudget, vid underskott gäller 5 %.

Om blanketten inte räcker till kan flera rader infogas i tabellen. Kopiera formeln i kolumn 3.

Stadsdelsnämnd Kungsholmen

Uppföljning av budget 2021 - Tertialrapport 2 per den 31 augusti

Investeringsutgifter	2020	2021								2022			
	(1) Utfall t.o.m. 2020	(2) Utfall 2021	(3) VP 2021 netto 2021	Avvikelser p.g.a.					(9) S:a avvik	(10) Prognos netto 2021	(11) VP 2021 netto 2022	(12) S:a avvik	(13) Prognos netto 2022
				(4) fördyr- ing	(5) förskjut- ning	(6) nytt projekt	(7) omprio- rtering	(8) övrigt					
Stadsmiljöprojekt <i>(Specificerad redovisning under underrubrik)</i>													
Parkinvesteringar													
Signalparken	9,3	1,4	1,5				0,5	0,5	2,0			0,0	
Råambshovsparken	7,5	0,5	0,5					0,0	0,5			0,0	
Rinmansgården		0,0	1,0				-0,5	-0,5	0,5			0,0	
Polishusparken		0,4	1,0					0,0	1,0			0,0	
								0,0	0,0			0,0	
								0,0	0,0			0,0	
								0,0	0,0			0,0	
								0,0	0,0			0,0	
								0,0	0,0			0,0	
								0,0	0,0			0,0	
								0,0	0,0			0,0	
								0,0	0,0			0,0	
								0,0	0,0			0,0	
								0,0	0,0			0,0	
								0,0	0,0			0,0	
								0,0	0,0			0,0	
								0,0	0,0			0,0	
								0,0	0,0			0,0	
								0,0	0,0			0,0	
								0,0	0,0			0,0	
Reinvesteringar													
Råambshovsparken		0,5	0,5					0,0	0,5			0,0	
Rinmansgården		0,0	2,0					0,0	2,0			0,0	
								0,0	0,0			0,0	
								0,0	0,0			0,0	
								0,0	0,0			0,0	

										0,0	0,0		0,0
										0,0	0,0		0,0
Klimatinvesteringar													
Miljösmarta sorteringskorgar		0,2	0,2							0,0	0,2		0,0
										0,0	0,0		0,0
										0,0	0,0		0,0
										0,0	0,0		0,0
										0,0	0,0		0,0
										0,0	0,0		0,0
										0,0	0,0		0,0
										0,0	0,0		0,0
										0,0	0,0		0,0
Trygghetsinvesteringar													
Love Almqvist väg belysning		0,1	0,7							0,0	0,7		0,0
										0,0	0,0		0,0
										0,0	0,0		0,0
										0,0	0,0		0,0
										0,0	0,0		0,0
										0,0	0,0		0,0
										0,0	0,0		0,0
Summa stadsmiljöprojekt	27,7	5,9	13,8	0,0	0,0	0,0	0,0	0,0	0,0	0,0	13,8	0,0	0,0
Inventarier och maskiner		1,0	2,0								2,0		0,0
SUMMA INVESTERINGAR TOTALT	27,7	6,9	15,8	0,0	0,0	0,0	0,0	0,0	0,0	0,0	15,8	0,0	0,0
Summa parkinvesteringar	16,8	2,3	4,0	0,0	0,0	0,0	0,0	0,0	0,0	0,0	4,0	0,0	0,0
Summa reinvesteringar	0,0	0,5	2,5	0,0	0,0	0,0	0,0	0,0	0,0	0,0	2,5	0,0	0,0
Summa nycklade medel	10,9	2,8	6,4	0,0	0,0	0,0	0,0	0,0	0,0	0,0	6,4	0,0	0,0
Summa klimatinvesteringar	0,0	0,2	0,2	0,0	0,0	0,0	0,0	0,0	0,0	0,0	0,2	0,0	0,0
Summa Trygghetsinvesteringar	0,0	0,1	0,7	0,0	0,0	0,0	0,0	0,0	0,0	0,0	0,7	0,0	0,0

- 1 Investeringsnetto t.o.m. 2020
- 2 Utfall innevarande år. För tertialrapport 1 (1 jan-30 april), för tertialrapport 2 (1 jan-31 aug), för verksamhetsberättelse (1 jan-31 dec).
- 3 Nämndens verksamhetsplan, inom av KF beslutad planeringsnivå i budget 2021, se bilaga 3. "VP (verksamhetsplanen) utgift 2021" inkluderar även eventuella ombudgeteringar i VB (verksamhetsplan) budgetjusteringar som KF beslutat om.
- 4 Ökad/minskad investeringsutgift under året som även medför en totalt sett ökad/minskad investeringsnetto för projektet (kolumn 14 eller 15).
- 5 Ökad/minskad investeringsutgift under året som i stället belastar något annat år, dvs. påverkar inte det totala investeringsnettot (kolumn 14 eller 15).
- 7 Från planeringsprojekt till genomförandeprojekt. Omprioriteringarna måste totalt summera till noll.
- 10, 13 och 16 Nämndens prognos.
- 11 Nämndens plan 2022-2023 i verksamhetsplan 2021, inom av KF beslutad planeringsnivå i budget 2021 inklusive av KF beslutade justeringar, se bilaga 3.
- 14 Totalt beslutad utgift under projektets genomförandeperiod enligt genomförandebeslut. I det fall endast inriktningsbeslut föreligger anges utgiften

enligt inriktningsbeslutet.

15 Avvikelse jämfört med totalt beslutad utgift.

Innehållet i blanketten skall analyseras och kommenteras i tjänsteutlåtandet.

2023			Totalt projektet		
(11) VP2021 netto 2023	(12) S:a avvik	(13) Prognos netto 2023	(14) Genomf. beslut	(15) Avvik	(16) Prognos
		0,0	10,8		10,8
		0,0	8,0		8,0
		0,0	1,0		1,0
		0,0	1,0		1,0
		0,0			0,0
		0,0			0,0
		0,0			0,0
		0,0			0,0
		0,0			0,0
		0,0			0,0
		0,0			0,0
		0,0			0,0
		0,0			0,0
		0,0			0,0
		0,0			0,0
		0,0			0,0
		0,0			0,0
		0,0			0,0
		0,0			0,0
		0,0			0,0
		0,0			0,0
		0,0			0,0
		0,0			0,0
		0,0			0,0
		0,0			0,0
		0,0			0,0
		0,0	1,0		1,0
		0,0	2,0		2,0
		0,0			0,0
		0,0			0,0
		0,0			0,0

		0,0			0,0
		0,0			0,0
		0,0			0,0
		0,0			0,0
		0,0			0,0
		0,0			0,0
		0,0			0,0
		0,0			0,0
		0,0			0,0
		0,0			0,0
		0,0			0,0
		0,0			0,0
		0,0			0,0
		0,0			0,0
		0,0			0,0
		0,0			0,0
		0,0			0,0
		0,0			0,0
		0,0			0,0
0,0	0,0	0,0	40,8	0,0	40,8
		0,0			
0,0	0,0	0,0	40,8	0,0	40,8
0,0	0,0	0,0	20,8	0,0	20,8
0,0	0,0	0,0	3,0	0,0	3,0
0,0	0,0	0,0	17,0	0,0	17,0
0,0	0,0	0,0	0,0	0,0	0,0
0,0	0,0	0,0	0,0	0,0	0,0

etsberättelsen) och

Stadsdelsnämnd Kungsholmen

Uppföljning av reinvesteringar 2016-2020 nettoutfall

Investeringsutgifter	2016	2016							2017				
	(1)	(3)	Avvikelser p.g.a.				(9)	(10)	(3)	Avvikelser p.g			
	Netto t.o.m. 2016	VP 2016 netto 2016	(4) fördyr- ing	(5) förskjut- ning	(6) nytt projekt	(7) omprio- rering	(8) övrigt	S:a avvik	Utfall netto 2016	VP 2017 netto 2017	(4) fördyr- ing	(5) förskjut- ning	(6) nytt projekt
Reinvesteringar													
	0,0							0,0	0,0				
	0,0							0,0	0,0				
	0,0							0,0	0,0				
	0,0							0,0	0,0				
	0,0							0,0	0,0				
	0,0							0,0	0,0				
	0,0							0,0	0,0				
	0,0							0,0	0,0				
	0,0							0,0	0,0				
	0,0							0,0	0,0				
	0,0							0,0	0,0				
	0,0							0,0	0,0				
	0,0							0,0	0,0				
	0,0							0,0	0,0				
	0,0							0,0	0,0				
	0,0							0,0	0,0				
	0,0							0,0	0,0				
	0,0							0,0	0,0				
	0,0							0,0	0,0				
	0,0							0,0	0,0				
	0,0							0,0	0,0				
	0,0							0,0	0,0				
	0,0							0,0	0,0				
	0,0							0,0	0,0				
	0,0							0,0	0,0				
	0,0							0,0	0,0				
	0,0							0,0	0,0				
	0,0							0,0	0,0				
	0,0							0,0	0,0				
	0,0							0,0	0,0				
	0,0							0,0	0,0				

	0,0							0,0	0,0				
SUMMA Reinvesteringar 2015-2019	0,0	0,0	0,0	0,0	0,0	0,0	0,0	0,0	0,0	0,0	0,0	0,0	0,0

- 1 Investeringsnetto t.o.m. 2015
- 3 Nämndens verksamhetsplan, inom av KF beslutad planeringsnivå i budget.
- 4 Ökad/minskad investeringsutgift under året som även medför en totalt sett ökad/minskad investeringsnetto för projektet (kolumn 14 eller 15).
- 5 Ökad/minskad investeringsutgift under året som i stället belastar något annat år, dvs. påverkar inte det totala investeringsnettot (kolumn 14 eller 15).
- 7 Från planeringsprojekt till genomförandeprojekt. Omprioriteringarna måste totalt summera till noll.
- 10 Nämndens utfall 2016-2019. 2020 Nämndens prognos för tertialrapport 1 (1 jan-30 april)
- 14 Totalt beslutad kostnad under projektets genomförandeperiod enligt genomförandebeslut. I det fall endast inriktningsbeslut föreligger anges kostnaden enligt inriktningsbeslutet.
- 15 Avvikelse jämfört med totalt beslutad kostnad.

		2018								2019							
<i>l.a.</i>		(9)	(10)	(3)	<i>Avvikelser p.g.a.</i>					(9)	(10)	(3)	<i>Avvikelser p.g.a.</i>				
(7)	(8)	<i>S:a</i>	Utfall	VP 2018	(4)	(5)	(6)	(7)	(8)	<i>S:a</i>	Utfall	VP 2019	(4)	(5)	(6)	(7)	(8)
<i>omprio-</i>	<i>övrigt</i>	<i>avvik</i>	netto	netto	<i>fördyr-</i>	<i>förskjut-</i>	<i>nytt</i>	<i>omprio-</i>	<i>övrigt</i>	<i>avvik</i>	netto	netto	<i>ing</i>	<i>ning</i>	<i>projekt</i>	<i>omprio-</i>	<i>övrigt</i>
<i>ritering</i>			2017	2018	<i>ing</i>	<i>ning</i>	<i>projekt</i>	<i>ritering</i>			2018	2019	<i>ing</i>	<i>ning</i>	<i>projekt</i>	<i>ritering</i>	
		0,0	0,0							0,0	0,0						
		0,0	0,0							0,0	0,0						
		0,0	0,0							0,0	0,0						
		0,0	0,0							0,0	0,0						
		0,0	0,0							0,0	0,0						
		0,0	0,0							0,0	0,0						
		0,0	0,0							0,0	0,0						
		0,0	0,0							0,0	0,0						
		0,0	0,0							0,0	0,0						
		0,0	0,0							0,0	0,0						
		0,0	0,0							0,0	0,0						
		0,0	0,0							0,0	0,0						
		0,0	0,0							0,0	0,0						
		0,0	0,0							0,0	0,0						
		0,0	0,0							0,0	0,0						
		0,0	0,0							0,0	0,0						
		0,0	0,0							0,0	0,0						
		0,0	0,0							0,0	0,0						
		0,0	0,0							0,0	0,0						
		0,0	0,0							0,0	0,0						
		0,0	0,0							0,0	0,0						
		0,0	0,0							0,0	0,0						
		0,0	0,0							0,0	0,0						
		0,0	0,0							0,0	0,0						
		0,0	0,0							0,0	0,0						
		0,0	0,0							0,0	0,0						
		0,0	0,0							0,0	0,0						
		0,0	0,0							0,0	0,0						
		0,0	0,0							0,0	0,0						
		0,0	0,0							0,0	0,0						
		0,0	0,0							0,0	0,0						
		0,0	0,0							0,0	0,0						
		0,0	0,0							0,0	0,0						

		0,0	0,0							0,0	0,0						
0,0	0,0	0,0	0,0	0,0	0,0	0,0	0,0	0,0	0,0	0,0	0,0	0,0	0,0	0,0	0,0	0,0	0,0

		2020						Totalt projektet				
(9) S:a avvik	(10) Prognos netto 2019	(3) VP 2020 netto 2020	Avvikelser p.g.a.					(9) S:a avvik	(10) Prognos netto 2020	(14) VP 2016- 2020	(15) Avvik 2016- 2020	(16) Utfall netto 2016-2020
			(4) fördyr- ing	(5) förskjut- ning	(6) nytt projekt	(7) omprio- ritering	(8) övrigt					
0,0	0,0							0,0	0,0	0,0	0,0	0,0
0,0	0,0							0,0	0,0	0,0	0,0	0,0
0,0	0,0							0,0	0,0	0,0	0,0	0,0
0,0	0,0							0,0	0,0	0,0	0,0	0,0
0,0	0,0							0,0	0,0	0,0	0,0	0,0
0,0	0,0							0,0	0,0	0,0	0,0	0,0
0,0	0,0							0,0	0,0	0,0	0,0	0,0
0,0	0,0							0,0	0,0	0,0	0,0	0,0
0,0	0,0							0,0	0,0	0,0	0,0	0,0
0,0	0,0							0,0	0,0	0,0	0,0	0,0
0,0	0,0							0,0	0,0	0,0	0,0	0,0
0,0	0,0							0,0	0,0	0,0	0,0	0,0
0,0	0,0							0,0	0,0	0,0	0,0	0,0
0,0	0,0							0,0	0,0	0,0	0,0	0,0
0,0	0,0							0,0	0,0	0,0	0,0	0,0
0,0	0,0							0,0	0,0	0,0	0,0	0,0
0,0	0,0							0,0	0,0	0,0	0,0	0,0
0,0	0,0							0,0	0,0	0,0	0,0	0,0
0,0	0,0							0,0	0,0	0,0	0,0	0,0
0,0	0,0							0,0	0,0	0,0	0,0	0,0
0,0	0,0							0,0	0,0	0,0	0,0	0,0
0,0	0,0							0,0	0,0	0,0	0,0	0,0
0,0	0,0							0,0	0,0	0,0	0,0	0,0
0,0	0,0							0,0	0,0	0,0	0,0	0,0
0,0	0,0							0,0	0,0	0,0	0,0	0,0
0,0	0,0							0,0	0,0	0,0	0,0	0,0
0,0	0,0							0,0	0,0	0,0	0,0	0,0
0,0	0,0							0,0	0,0	0,0	0,0	0,0
0,0	0,0							0,0	0,0	0,0	0,0	0,0
0,0	0,0							0,0	0,0	0,0	0,0	0,0
0,0	0,0							0,0	0,0	0,0	0,0	0,0
0,0	0,0							0,0	0,0	0,0	0,0	0,0

0,0	0,0								0,0	0,0	0,0	0,0	0,0
0,0	0,0	0,0	0,0	0,0	0,0	0,0	0,0	0,0	0,0	0,0	0,0	0,0	0,0

Stadsdelsnämnd Kungsholmen

Uppföljning av budget 2021 - Tertialrapport 2 per den 31 augusti

Ansökan om medel för avveckling/omstrukturering av lokaler

Ansökan i särskild beslutskläm och begärd budgetjustering.

Uppgiftslämnare: _____

För varje lokal skall anges: <i>adress fastighetsbeteckning fastighetsägare och ev. objektsnamn</i>	Area kvm	Löptid för kontraktet t.o.m. (datum) samt uppgift om ev. upp- sägning	Tidpunkt då lokal återlämnas till värden eller ändras	Årshyra kr	Medel som sökts för avveckling eller omstruk- turering kr	Beskrivning av vad det sökta beloppet avser	Förändring beskriven i lokalförsör- ningsplane
							Ja

gen är i rj- en	Övriga kommentarer
Nej	

Stimulansbidrag för utbyggnad av boenden för äldre och personer med fysisk och psykisk funktionsnedsättning - underlag för ansökan

Uppföljning av budget 2021 - Tertialrapport 2 per den 31 augusti

Ansökande nämnd:	
Kontaktperson: (namn, tel)	

Objekt: (adress, fastighet, fastighetsägare/hyresvärd etc)	
Bedömt av referens-/genomförandegrupp: (åååå-mm-dd)	
Skede:	
Lagrum:	
Verksamhetsområde:	
Boendeform:	
Upplåtelseform:	
Inflyttningsklart: (månad åååå)	

Antal lägenheter:	
Kort beskrivning av lägenhetstyper och storlekar:	

Total area: (kvm)	
varav lgh-area: (kvm)	

Total hyra: (kr/år)	
varav lgh-hyra: (kr/år)	

Hyresintäkt: (kr/år)	
Hyrestid: (tillsvidare, antal månader/år)	

Sökt belopp (mnkr)	
Beställarstöd:	
Förprojektering/projektering:	
Särproduktion:	
Startkostnader:	
Totalt: (ska stämma med beslutsmening)	0

Kommentarer:	
--------------	--