Nyckeltal och verksamhetstal 2023

Äldreomsorg

Antal personer/platser	Jan	Feb	Mar	Apr	Maj	Jun	Jul	Aug	Sep	Okt	Nov	Dec	Snitt
Tot antal personer med insats	1 803	1 804	1 809										**1 805**
Vård- och omsorgsplatser	415	414	413										**414**
Servicehus	70	70	72										**71**
Dagverksamhet	46	47	48										**47**
Hemtjänst	900	898	898										**898**
Utförda hemtjänst timmar	26 809	24 746	28 464										**26 673**

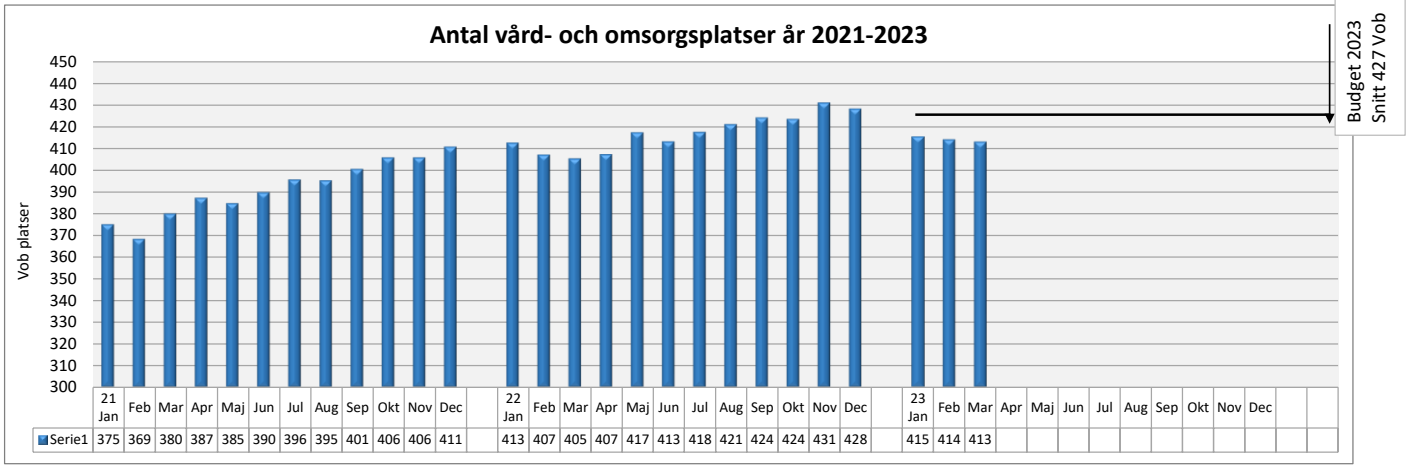

Förskola

Antal	Jan	Feb	Mar	Apr	Maj	Jun	Jul	Aug	Sep	Okt	Nov	Dec
Små barn	740	745	767									
Stora barn	873	871	867									
Summa	**1 613**	**1 616**	**1 634**									

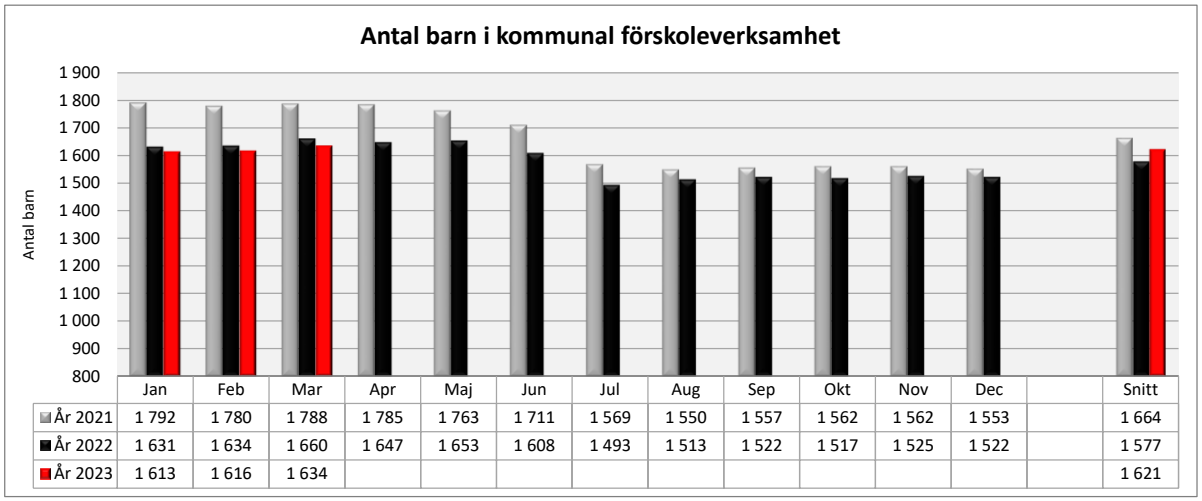

Stöd och service till personer med funktionsnedsättning

Antal	Jan	Feb	Mar	Apr	Maj	Jun	Jul	Aug	Sep	Okt	Nov	Dec	Snitt
Vuxenboende SoL	10	11	11										**11**
Hemtjänst SoL	74	76	76										**75**
Vuxenboende LSS	99	99	101										**100**
Barnboende LSS	1	1	1										**1**
Daglig verksamhet	157	156	155										**156**
Kostnader för resor tkr	526	530	550										**535**
Placeringar utanför LOV*													
Antal placeringar	4	4	4										**4**
Tkr avvikelse mot erhållen schablon	16	16	16										**16**

** Antal placeringar utanför ramavtalet där schablonen inte täcker kostnaden*

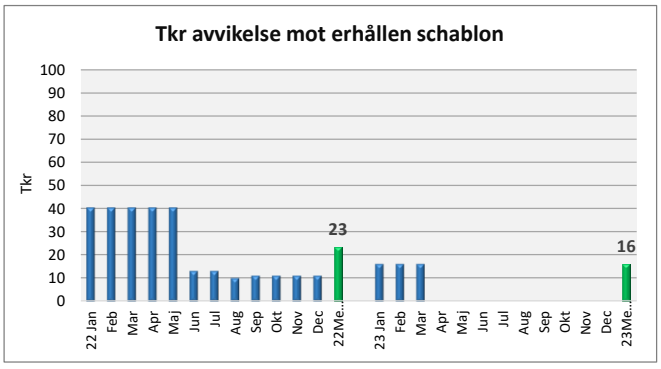

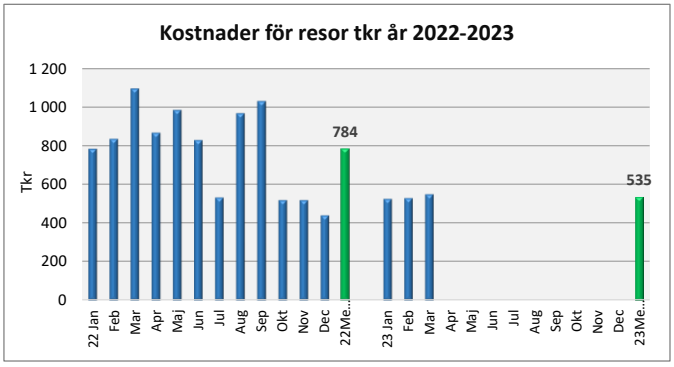

Individ och familjeomsorg

Insatser / antal /platser	Jan	Feb	Mar	Apr	Maj	Jun	Jul	Aug	Sep	Okt	Nov	Dec	Snitt
Barn och unga													
§12-hem	0	0	0										**0**
HVB	3	2	3										**3**
Stödboende	5	4	3										**4**
Familjehem	8	8	8										**8**
Jourhem	7	7	6										**7**
Skyddat boende	2	2	2										**2**
EKB - Ensamkommande barn													
Totalt antal personer	10	9	8										**9**
Vuxna													
§12 LVM	0	1	1										**1**
Behandlingshem (HVB)	1	1	1										**1**
Stödboende (HVB)	9	9	13										**10**
Skyddat boende	0	0	0										**0**
Härbärge	1	1	0										**1**
Socialpsykiatri													
Gruppboende	3	3	3										**3**
Stödboende	7	7	7										**7**
HVB	8	8	8										**8**

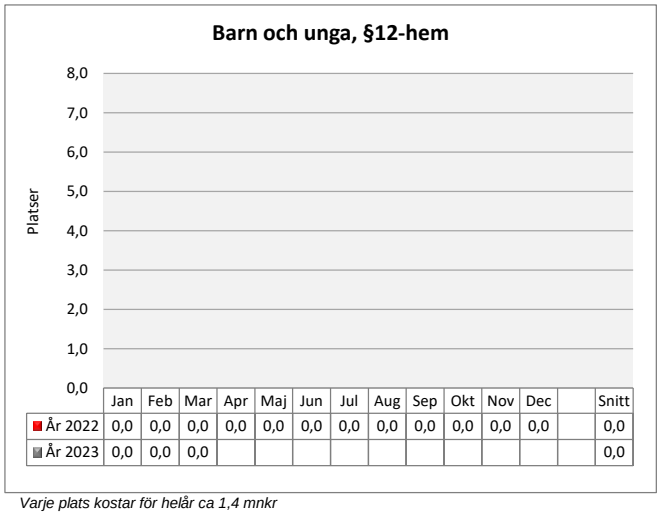

Varje plats kostar för helår ca 1,4 mnkr

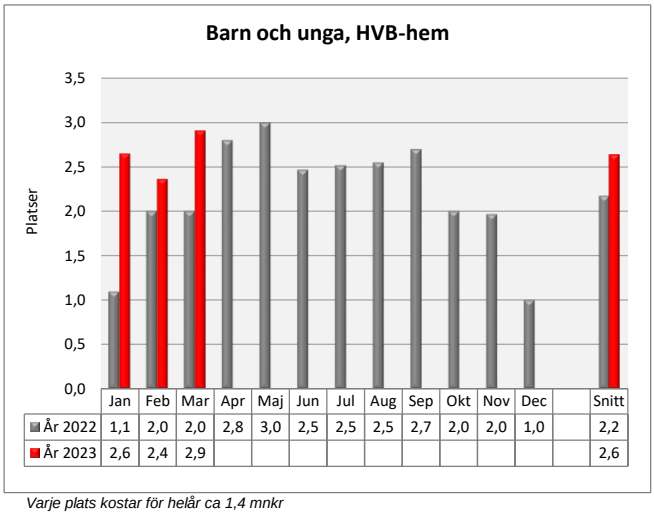

Varje plats kostar för helår ca 1,4 mnkr

Ekonomiskt bistånd

Medelbidrag*	Jan	Feb	Mar	Apr	Maj	Jun	Jul	Aug	Sep	Okt	Nov	Dec	Snitt
År 2021	9 688	10 035	9 593	10 129	9 726	11 087	10 631	10 329	10 429	9 677	11 064	9 888	**10 190**
År 2022	10 912	11 949	10 923	10 695	11 319	11 336	10 733	10 407	10 643	10 196	10 991	10 751	**10 905**
År 2023	10 861	10 531											**10 696**
Stadens snitt 2023	*10 734*	*10 760*											***10 747***
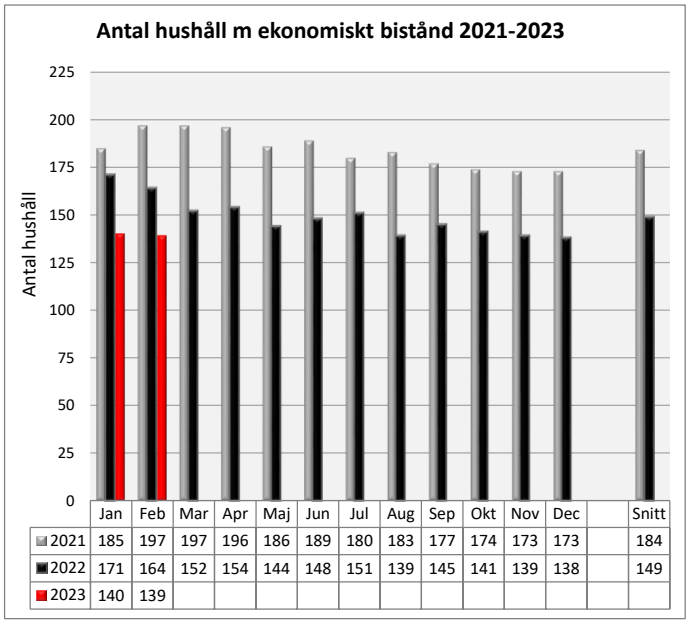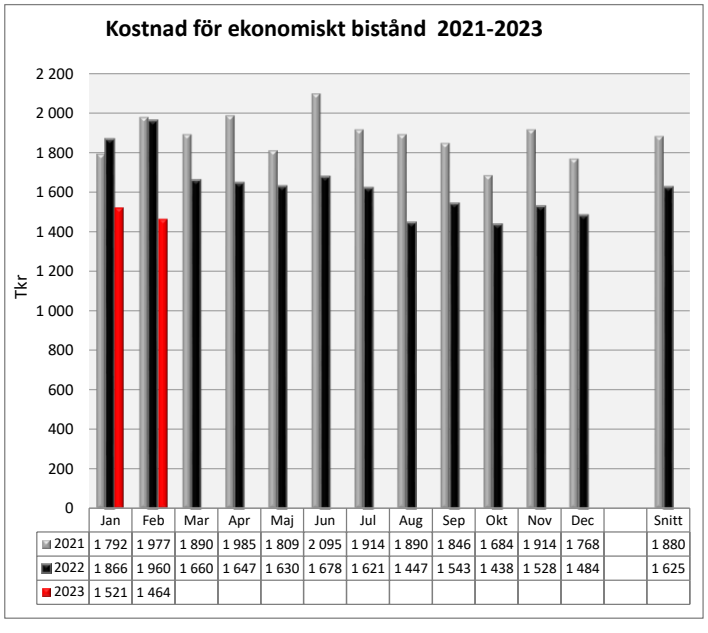
**Medelbidrag = snitt utbetalat bistånd per hushåll*