Nyckeltal och verksamhetstal 2023

Äldreomsorg

Antal personer/platser	Jan	Feb	Mar	Apr	Maj	Jun	Jul	Aug	Sep	Okt	Nov	Dec	Snitt
Tot antal personer med insats	1 803	1 804	1 809	1 807									**1 806**
Vård- och omsorgsplatser	415	414	413	410									**413**
Servicehus	70	70	72	72									**71**
Dagverksamhet	46	47	48	52									**48**
Hemtjänst	900	898	898	908									**901**
Utförda hemtjänst timmar	26 809	24 746	28 464	26 247									**26 566**

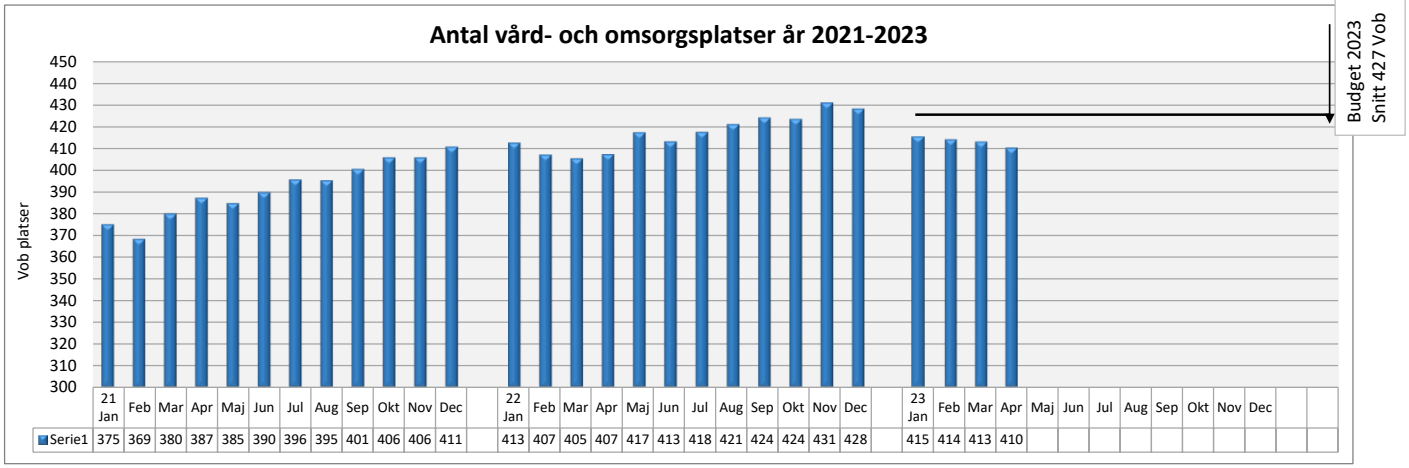

Förskola

Antal	Jan	Feb	Mar	Apr	Maj	Jun	Jul	Aug	Sep	Okt	Nov	Dec
Små barn	740	745	767	783								
Stora barn	873	871	867	865								
Summa	**1 613**	**1 616**	**1 634**	**1 648**								

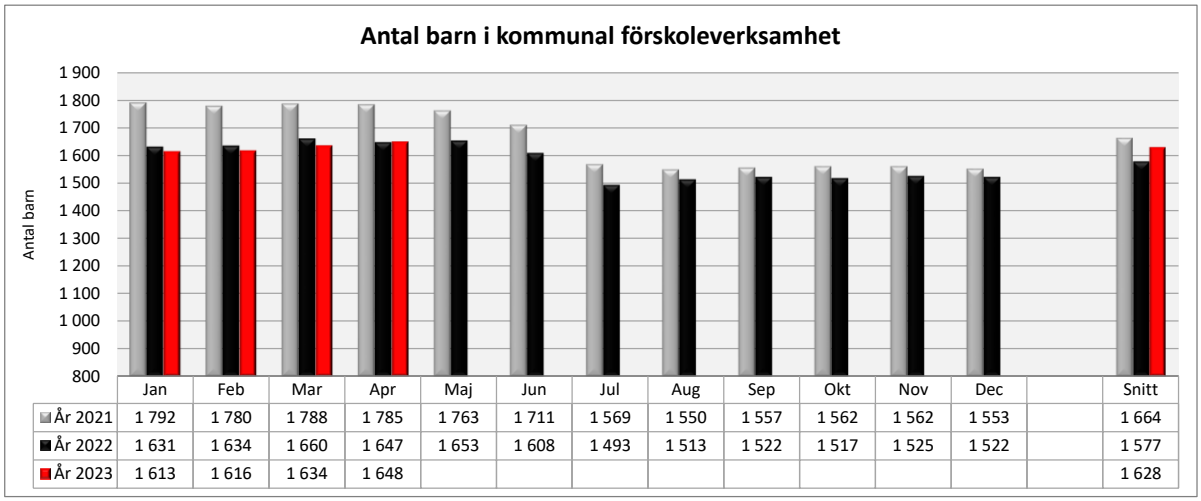

Stöd och service till personer med funktionsnedsättning

Antal	Jan	Feb	Mar	Apr	Maj	Jun	Jul	Aug	Sep	Okt	Nov	Dec	Snitt
Vuxenboende SoL	10	11	11	11									**11**
Hemtjänst SoL	74	76	76	74									**75**
Vuxenboende LSS	98	98	103	103									**101**
Barnboende LSS	1	1	1	1									**1**
Daglig verksamhet	157	157	157	157									**157**
Kostnader för resor tkr	494	517	550	500									**515**
Placeringar utanför LOV*													
Antal placeringar	4	4	4	4									**4**
Tkr avvikelse mot erhållen schablon	16	16	16	16									**16**

** Antal placeringar utanför ramavtalet där schablonen inte täcker kostnaden*

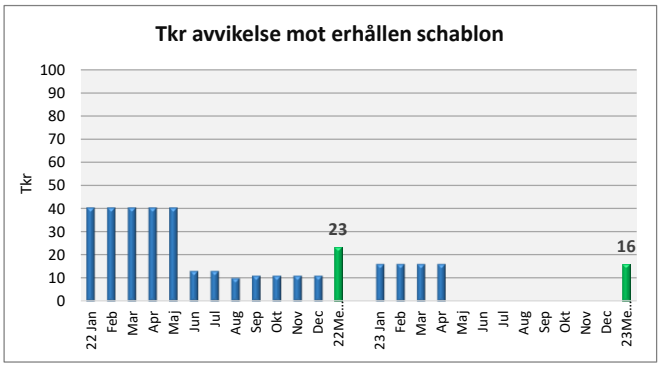

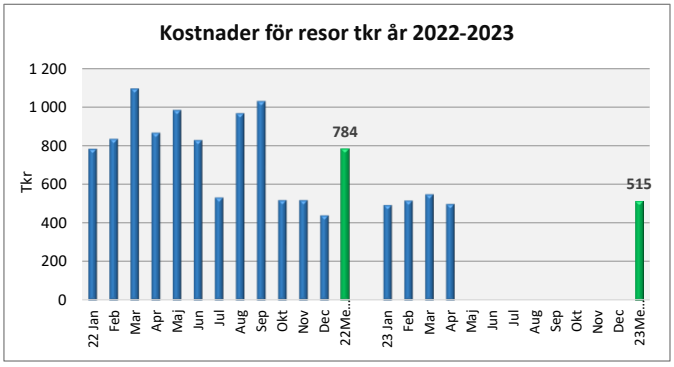

Individ och familjeomsorg

Insatser / antal /platser	Jan	Feb	Mar	Apr	Maj	Jun	Jul	Aug	Sep	Okt	Nov	Dec	Snitt
Barn och unga													
§12-hem	0	0	0	0									**0**
HVB	3	2	3	4									**3**
Stödboende	5	4	3	3									**4**
Familjehem	8	8	8	9									**8**
Jourhem	7	7	6	8									**7**
Skyddat boende	2	2	2	2									**2**
EKB - Ensamkommande barn													
Totalt antal personer	10	9	8	7									**9**
Vuxna													
§12 LVM	0	1	1	1									**1**
Behandlingshem (HVB)	1	1	1	0									**1**
Stödboende (HVB)	9	9	14	10									**10**
Skyddat boende	0	0	0	0									**0**
Härbärge	1	1	0	0									**0**
Socialpsykiatri													
Gruppboende	3	3	3	4									**3**
Stödboende	7	7	7	8									**7**
HVB	8	8	8	7									**8**

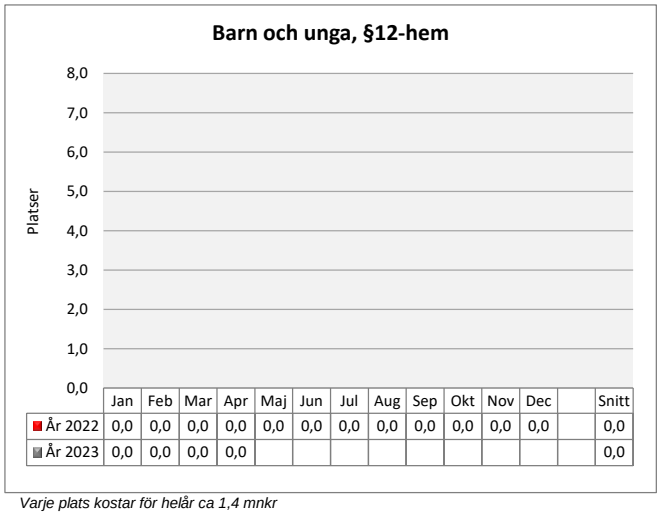

Varje plats kostar för helår ca 1,4 mnkr

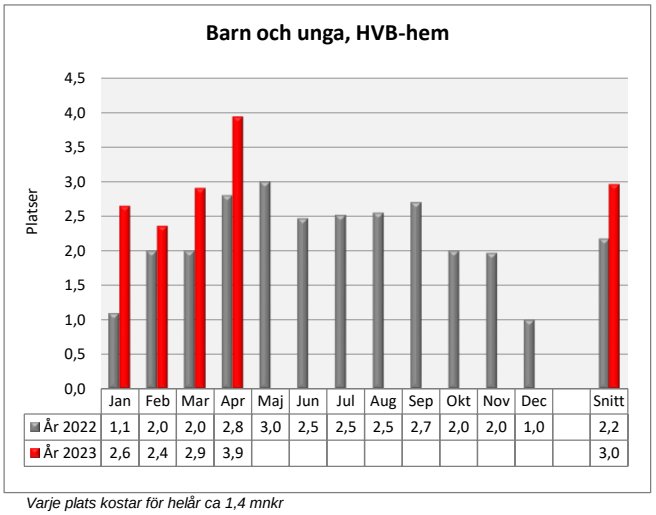

Varje plats kostar för helår ca 1,4 mnkr

Ekonomiskt bistånd

Medelbidrag*	Jan	Feb	Mar	Apr	Maj	Jun	Jul	Aug	Sep	Okt	Nov	Dec	Snitt
År 2021	9 688	10 035	9 593	10 129	9 726	11 087	10 631	10 329	10 429	9 677	11 064	9 888	**10 190**
År 2022	10 912	11 949	10 923	10 695	11 319	11 336	10 733	10 407	10 643	10 196	10 991	10 751	**10 905**
År 2023	10 861	10 531	11 246										**10 879**
Stadens snitt 2023	*10 734*	*10 760*	*10 698*										***10 731***
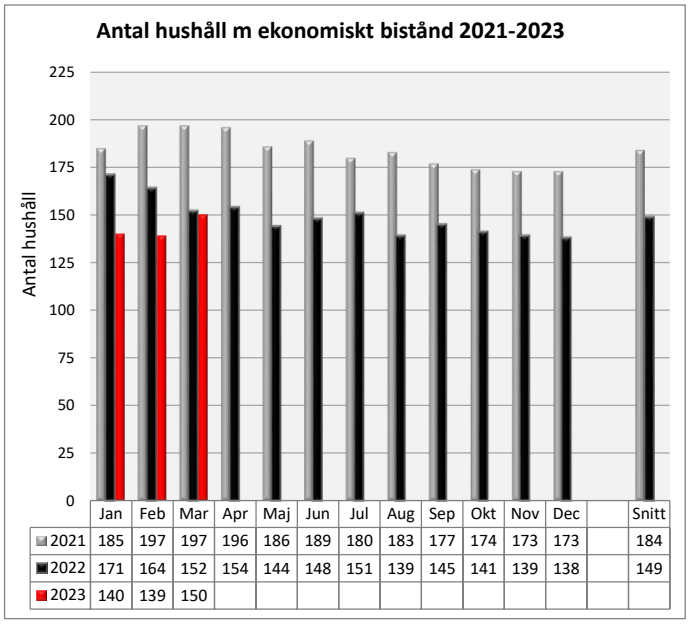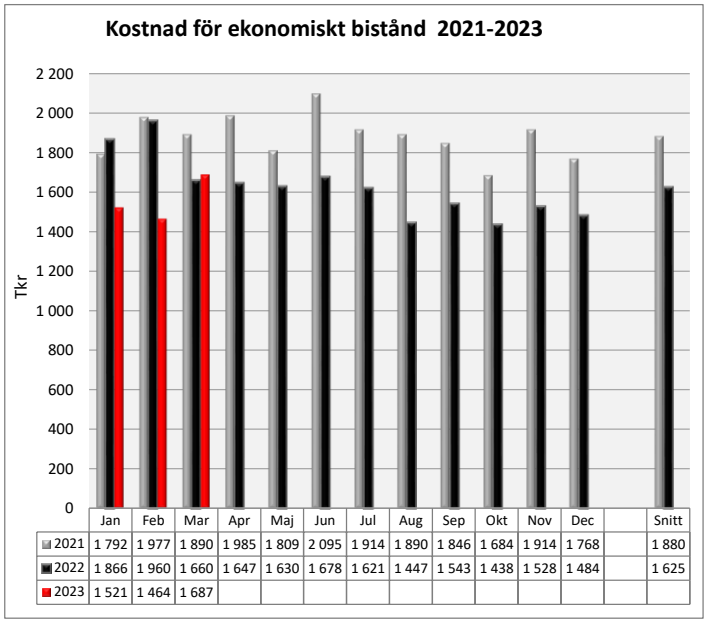
**Medelbidrag = snitt utbetalat bistånd per hushåll*