Nyckeltal och verksamhetstal 2023

Äldreomsorg

Antal personer/platser	Jan	Feb	Mar	Apr	Maj	Jun	Jul	Aug	Sep	Okt	Nov	Dec	Snitt
Tot antal personer med insats	1 803	1 804	1 809	1 807	1 808								**1 806**
Vård- och omsorgsplatser	415	414	413	410	409								**412**
Servicehus	70	70	72	72	69								**71**
Dagverksamhet	46	47	48	52	57								**50**
Hemtjänst	900	898	898	908	912								**903**
Utförda hemtjänst timmar	26 809	24 746	28 464	26 247	27 780								**26 809**

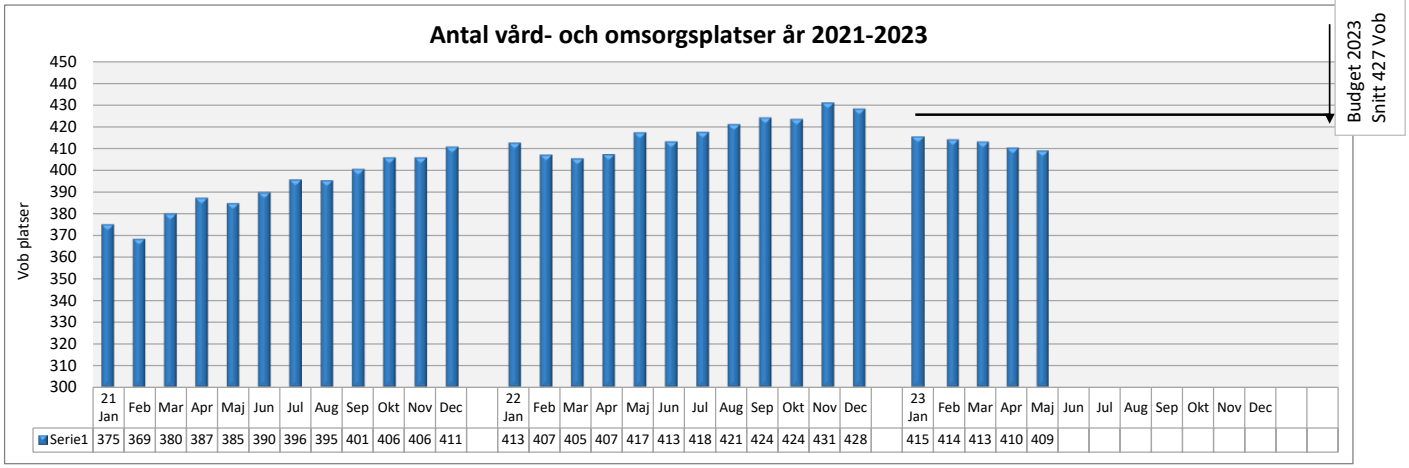

Förskola

Antal	Jan	Feb	Mar	Apr	Maj	Jun	Jul	Aug	Sep	Okt	Nov	Dec
Små barn	740	745	767	783	789							
Stora barn	873	871	867	865	860							
Summa	**1 613**	**1 616**	**1 634**	**1 648**	**1 649**							

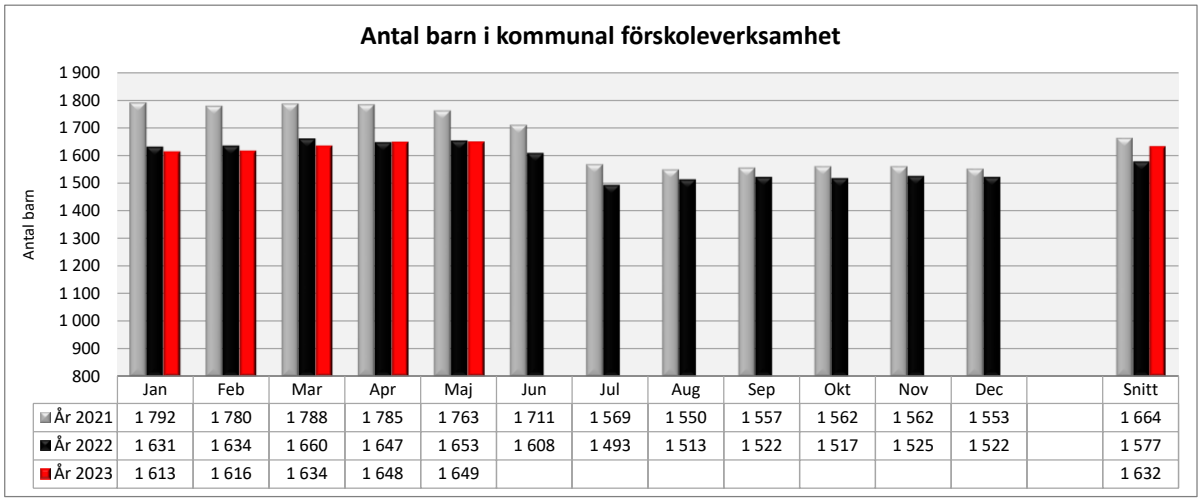

Stöd och service till personer med funktionsnedsättning

Antal	Jan	Feb	Mar	Apr	Maj	Jun	Jul	Aug	Sep	Okt	Nov	Dec	Snitt
Vuxenboende SoL	10	11	11	11	11								**11**
Hemtjänst SoL	74	76	76	74	74								**75**
Vuxenboende LSS	98	98	103	103	102								**101**
Barnboende LSS	1	1	1	1	1								**1**
Daglig verksamhet	157	157	157	157	154								**156**
Kostnader för resor tkr	494	517	550	500	550								**522**
Placeringar utanför LOV*													
Antal placeringar	4	4	4	4	4								**4**
Tkr avvikelse mot erhållen schablon	16	16	16	16	15								**16**

** Antal placeringar utanför ramavtalet där schablonen inte täcker kostnaden*

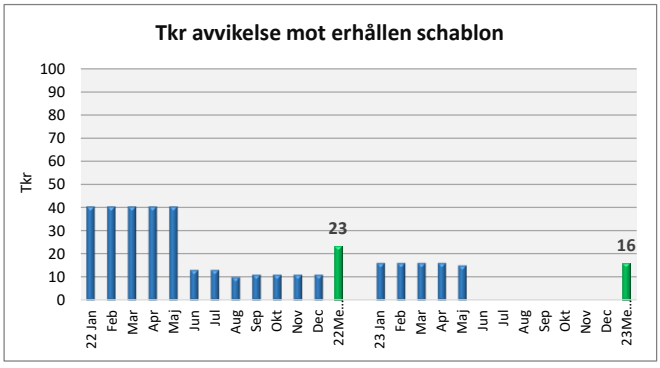

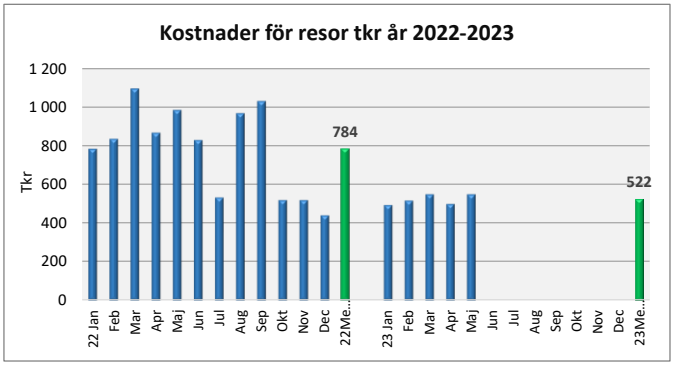

Individ och familjeomsorg

Insatser / antal /platser	Jan	Feb	Mar	Apr	Maj	Jun	Jul	Aug	Sep	Okt	Nov	Dec	Snitt
Barn och unga													
§12-hem	0	0	0	0	0								**0**
HVB	2	1	2	3	3								**2**
Stödboende	5	4	3	3	3								**4**
Familjehem	8	8	8	9	9								**8**
Jourhem	8	8	7	9	8								**8**
Skyddat boende	2	2	2	3	3								**2**
EKB - Ensamkommande barn													
Totalt antal personer	10	9	8	7	7								**8**
Vuxna													
§12 LVM	0	1	1	1	1								**1**
Behandlingshem (HVB)	1	1	1	0	0								**1**
Stödboende (HVB)	9	10	13	10	11								**11**
Skyddat boende	0	0	0	0	0								**0**
Härbärge	1	1	0	1	2								**1**
Socialpsykiatri													
Gruppboende	3	3	3	4	4								**3**
Stödboende	7	7	7	8	9								**7**
HVB	8	8	8	7	6								**8**

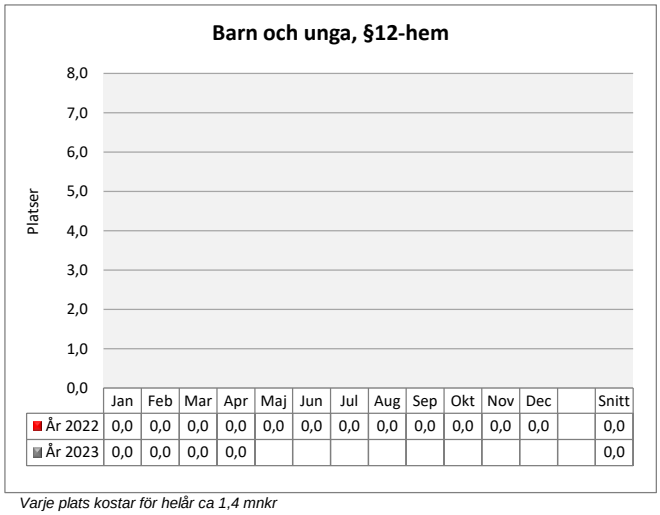

Varje plats kostar för helår ca 1,4 mnkr

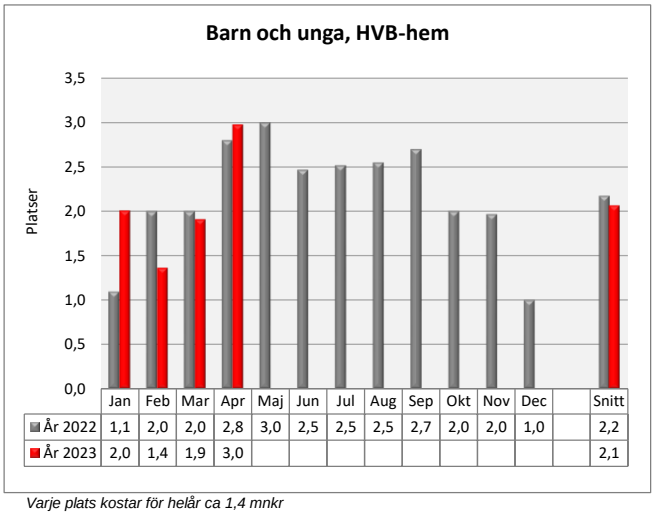

Varje plats kostar för helår ca 1,4 mnkr

Ekonomiskt bistånd

Medelbidrag*	Jan	Feb	Mar	Apr	Maj	Jun	Jul	Aug	Sep	Okt	Nov	Dec	Snitt
År 2021	9 688	10 035	9 593	10 129	9 726	11 087	10 631	10 329	10 429	9 677	11 064	9 888	**10 190**
År 2022	10 912	11 949	10 923	10 695	11 319	11 336	10 733	10 407	10 643	10 196	10 991	10 751	**10 905**
År 2023	10 861	10 531	11 246	10 989									**10 907**
Stadens snitt 2023	*10 734*	*10 760*	*10 698*	*10 517*									***10 677***
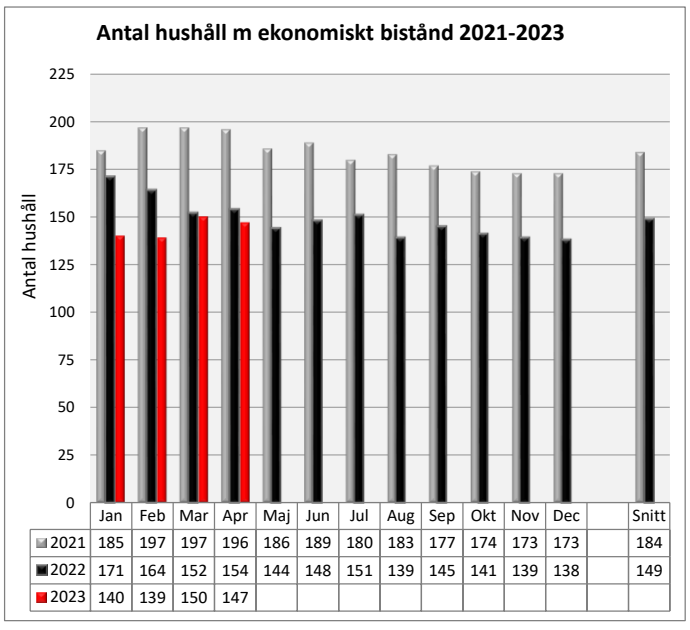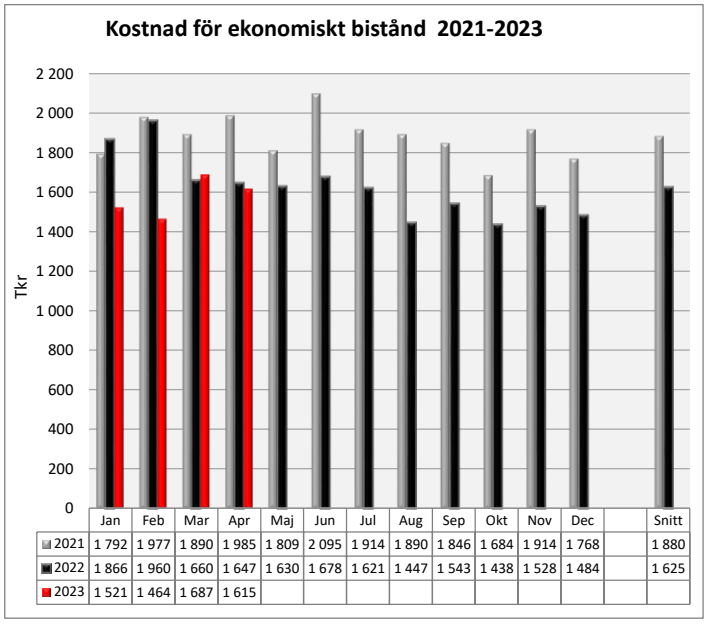
**Medelbidrag = snitt utbetalat bistånd per hushåll*