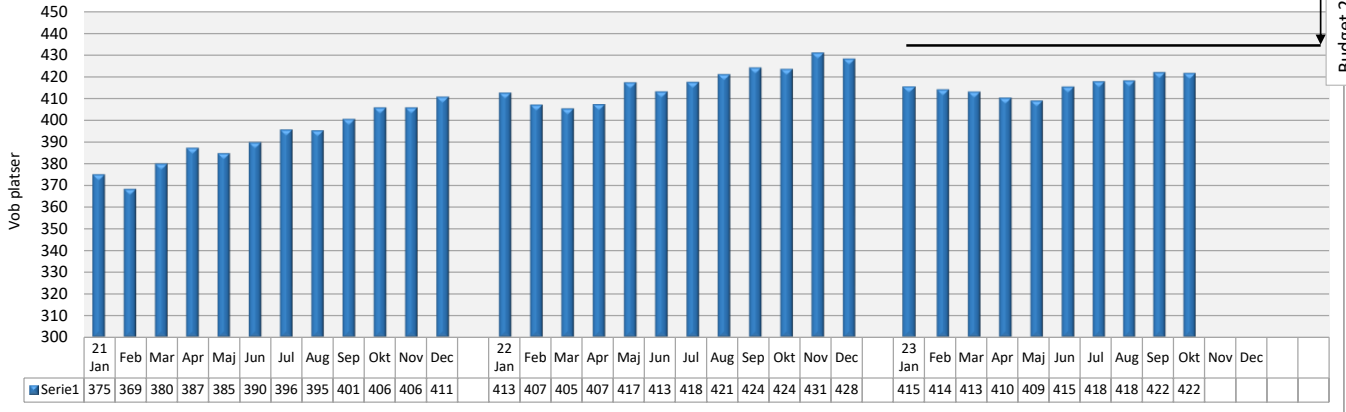
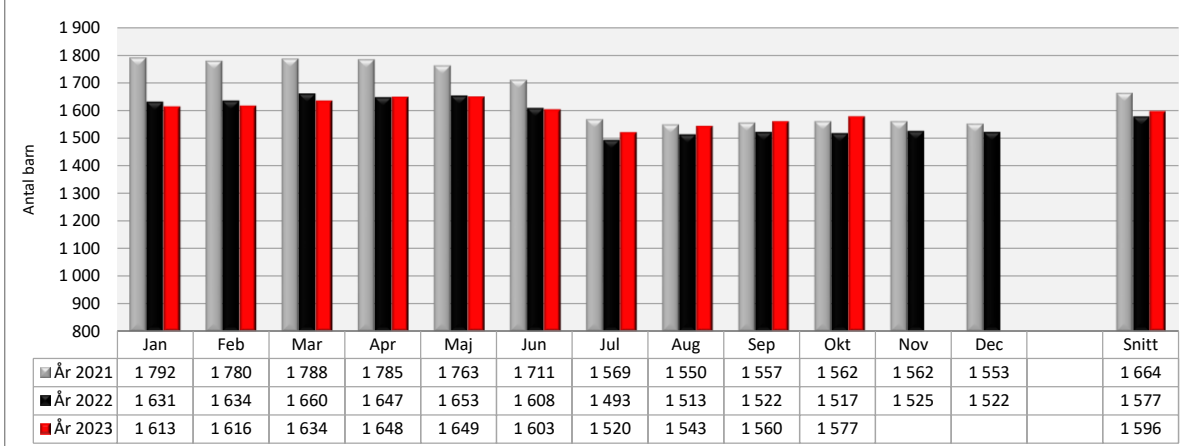


Nyckeltal och verksamhetstal 2023
Äldreomsorg

Antal personer/platser	Jan	Feb	Mar	Apr	Maj	Jun	Jul	Aug	Sep	Okt	Nov	Dec	Snitt
Tot antal personer med insats	1 803	1 804	1 809	1 807	1 808	1 823	1 819	1 831	1 829	1 855			1 819
Vård- och omsorgsplatser	415	414	413	410	409	415	418	418	422	422			416
Servicehus	70	70	72	72	69	70	71	74	75	77			72
Dagverksamhet	46	47	48	52	57	57	54	54	54	53			52
Hemtjänst	900	898	898	908	912	910	910	923	918	930			911
Utförda hemtjänst timmar	26 809	24 746	28 464	26 247	27 780	26 796	26 653	26 137	26 564	28 113			26 831

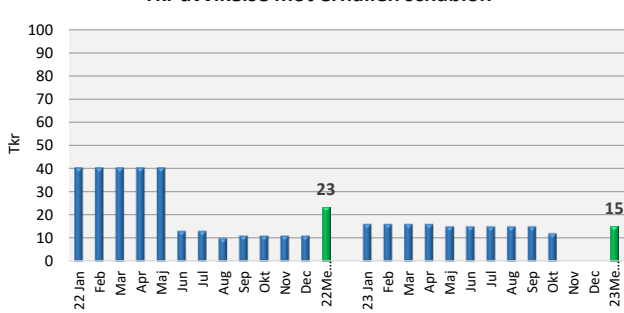
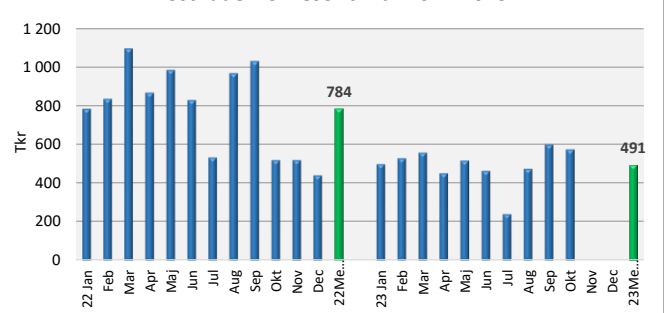
Antal vård- och omsorgsplatser år 2021-2023

Förskola

Antal	Jan	Feb	Mar	Apr	Maj	Jun	Jul	Aug	Sep	Okt	Nov	Dec
Små barn	740	745	767	783	789	777	752	990	1 001	1 016		
Stora barn	873	871	867	865	860	826	768	553	559	561		
Summa	1 613	1 616	1 634	1 648	1 649	1 603	1 520	1 543	1 560	1 577		

Antal barn i kommunal förskoleverksamhet

Stöd och service till personer med funktionsnedsättning

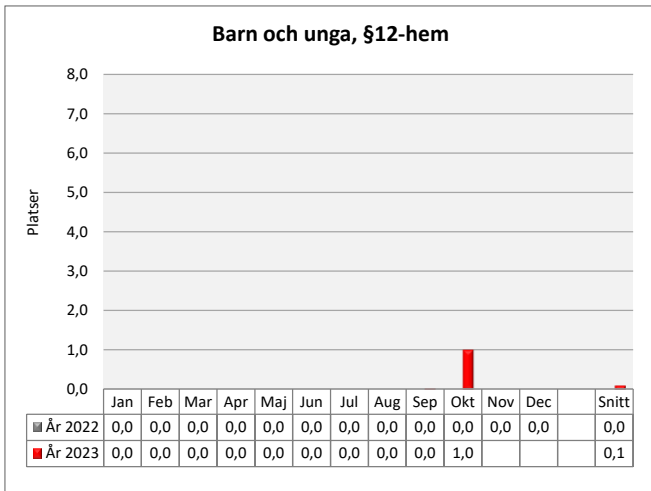
Antal	Jan	Feb	Mar	Apr	Maj	Jun	Jul	Aug	Sep	Okt	Nov	Dec	Snitt
Vuxenboende SoL	10	11	11	11	11	11	10	10	12	12			11
Hemtjänst SoL	74	76	76	74	74	71	70	75	78	74			74
Vuxenboende LSS	98	98	103	102	101	101	100	100	100	98			100
Barnboende LSS	1	1	1	1	1	1	1	1	1	1			1
Daglig verksamhet	157	157	157	157	156	156	155	157	158	160			157
Kostnader för resor tkr	499	529	558	452	517	464	240	475	600	575			491
Placeringar utanför LOV*													
Antal placeringar	4	4	4	4	4	4	4	4	4	4			4
Tkr avvikelser mot erhållen schablon	16	16	16	16	15	15	15	15	15	12			15

* Antal placeringar utanför ramavtalet där schablonen inte täcker kostnaden

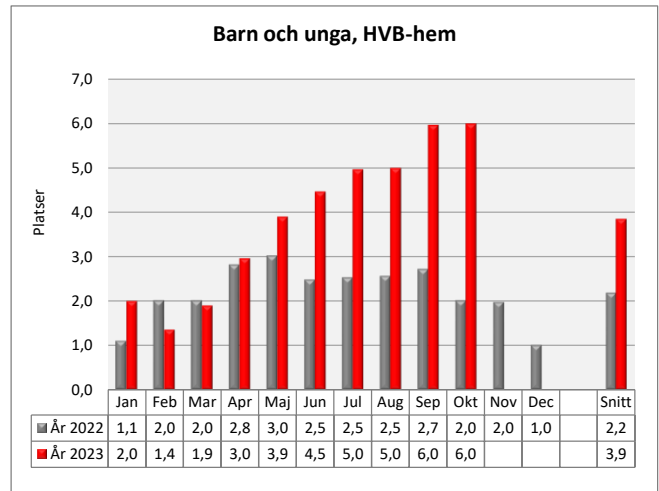
Tkr avvikelser mot erhållen schablon

Kostnader för resor tkr år 2022-2023


Individ och familjeomsorg

Insatser / antal /platser	Jan	Feb	Mar	Apr	Maj	Jun	Jul	Aug	Sep	Okt	Nov	Dec	Snitt
Barn och unga													
§12-hem	0	0	0	0	0	0	0	0	0	1			0
HVB	2	1	2	3	4	4	5	5	6	6			4
Stödboende	5	4	3	3	3	3	4	4	2	2			3
Familjehem	8	8	8	9	9	9	9	9	8	8			9
Jourhem	8	8	7	9	8	9	9	9	9	8			8
Skyddat boende	3	3	3	3	3	2	1	1	1	1			2
EKB - Ensamkommande barn													
Totalt antal personer	10	9	8	7	7	6	5	7	5	4			7
Vuxna													
§12 LVM	0	1	1	1	1	1	1	0	0	0			1
Behandlingshem (HVB)	1	1	1	0	0	0	1	1	1	1			1
Stödboende (HVB)	8	8	10	7	8	10	13	14	13	12			10
Skyddat boende	0	0	0	0	0	1	0	1	1	1			0
Härbärg	1	1	0	1	3	2	2	0	0	1			1
Socialpsykiatri													
Gruppboende	3	3	3	4	4	4	4	4	5	5			4
Stödboende	7	7	7	8	9	9	9	9	9	9			8
HVB	8	8	8	7	7	6	7	7	7	7			7



Varje plats kostar för helår ca 1,4 mnkr



Varje plats kostar för helår ca 1,4 mnkr

Ekonomiskt bistånd

Medelbidrag*	Jan	Feb	Mar	Apr	Maj	Jun	Jul	Aug	Sep	Okt	Nov	Dec	Snitt
År 2021	9 688	10 035	9 593	10 129	9 726	11 087	10 631	10 329	10 429	9 677	11 064	9 888	10 190
År 2022	10 912	11 949	10 923	10 695	11 319	11 336	10 733	10 407	10 643	10 196	10 991	10 751	10 905
År 2023	10 861	10 531	11 246	10 989	11 018	10 895	10 563	10 854	10 965				10 880
Stadens snitt 2023	10 734	10 760	10 698	10 517	10 531	10 694	10 528	10 779	10 953				10 688

*Medelbidrag = snitt utbetalat bistånd per hushåll

