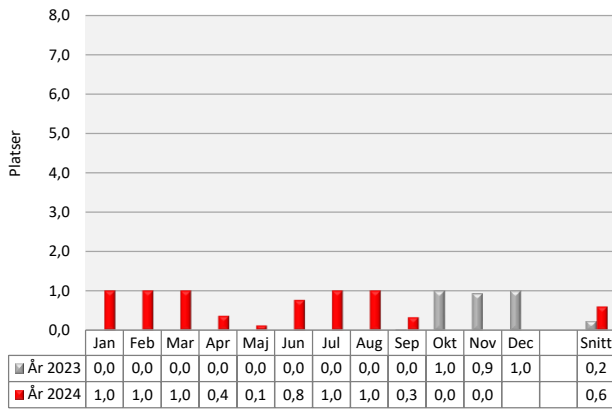


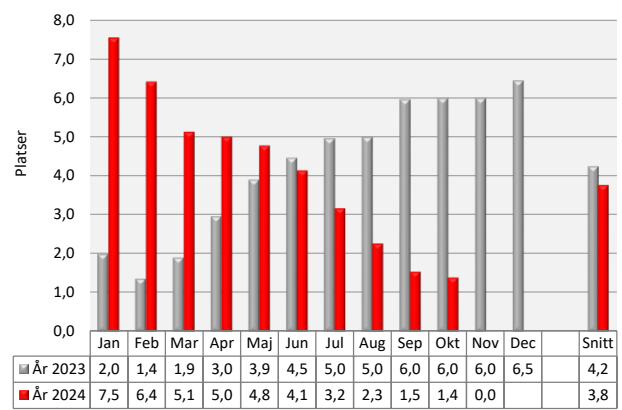


## Individ och familjeomsorg

Insatser / antal /platser	Jan	Feb	Mar	Apr	Maj	Jun	Jul	Aug	Sep	Okt	Nov	Dec	Snitt
<b>Barn och unga</b>													
§12-hem	1	1	1	0	0	1	1	1	0	0	0		1
HVB	8	6	5	5	5	4	3	2	2	1	0		4
Stödboende	2	3	3	3	3	4	5	5	5	5	5		4
Familjehem	10	12	12	12	13	13	13	13	13	15	16		13
Jourhem	5	4	5	5	6	6	5	5	5	6	6		5
Skyddat boende	1	1	1	1	1	1	1	1	1	0	0		1
<b>EKB - Ensamkommande barn</b>													
Totalt antal personer	3	3	3	2	2	2	2	3	3	3	3		3
<b>Vuxna</b>													
§12 LVM	0	1	1	1	0	0	0	0	0	0	0		0
Behandlingshem (HVB)	1	2	2	2	1	0	0	0	1	1	1		1
Stödboende (HVB)	16	14	14	15	18	21	23	19	13	13	13		16
Skyddat boende	0	0	1	1	1	1	0	0	0	0	0		0
Härbäрге	4	3	1	1	1	2	2	2	4	6	2		3
<b>Socialpsykiatri</b>													
Gruppboende	5	5	4	4	4	4	4	4	4	4	3		4
Stödboende	12	12	13	13	13	13	12	11	11	11	12		12
HVB	4	4	5	4	5	5	5	4	5	6	5		5

**Barn och unga, §12-hem**


Varje plats kostar för helår ca 1,4 mnkr

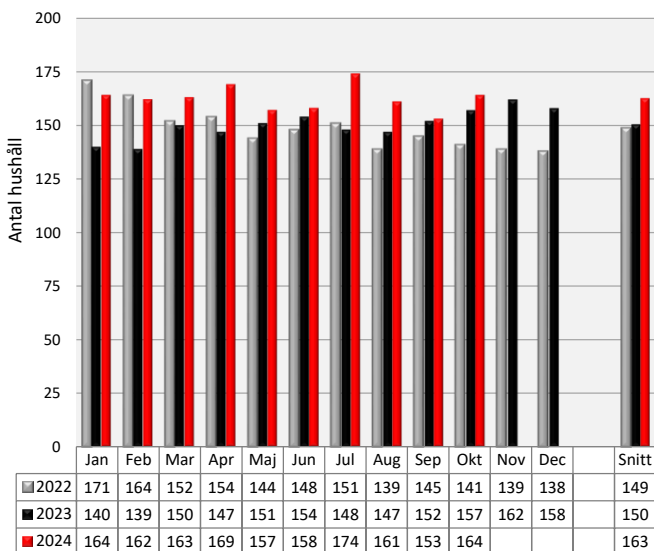
**Barn och unga, HVB-hem**


Varje plats kostar för helår ca 1,4 mnkr

## Ekonomiskt bistånd

Medelbidrag*	Jan	Feb	Mar	Apr	Maj	Jun	Jul	Aug	Sep	Okt	Nov	Dec	Snitt
År 2022	10 912	11 949	10 923	10 695	11 319	11 336	10 733	10 407	10 643	10 196	10 991	10 751	10 905
År 2023	10 861	10 531	11 246	10 989	11 018	10 895	10 563	10 854	10 965	10 195	11 075	11 003	10 850
År 2024	11 483	10 946	11 117	11 035	12 069	11 449	9 888	10 396	11 246	10 420			11 005
Stadens snitt 2024	11 175	11 329	11 321	11 479	11 246	11 782	11 296	11 555	11 529	11 497			11 421

\*Medelbidrag = snitt utbetalat bistånd per hushåll

**Antal hushåll m ekonomiskt bistånd 2022-2024**

**Kostnad för ekonomiskt bistånd 2022-2024**
