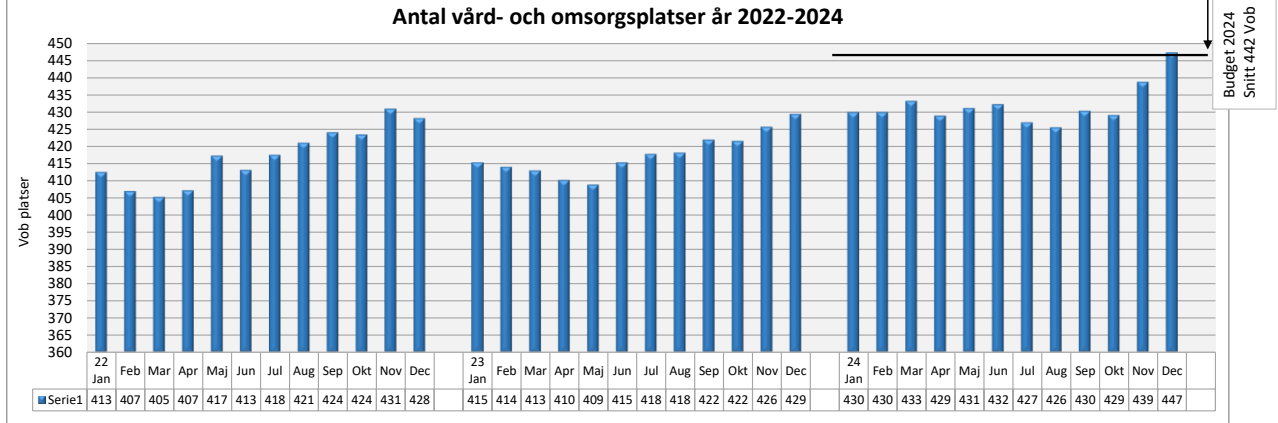


Nyckeltal och verksamhetstal 2024

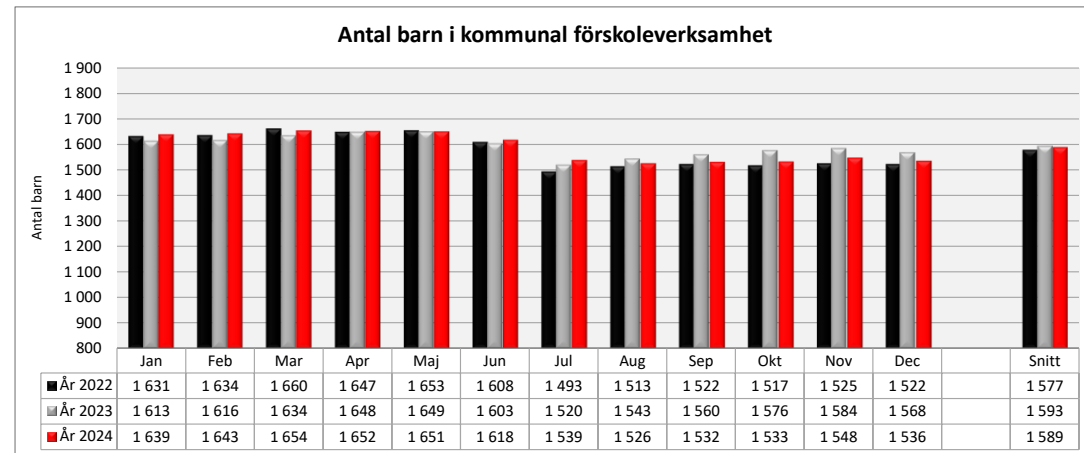
Äldreomsorg

Antal personer/platser	Jan	Feb	Mar	Apr	Maj	Jun	Jul	Aug	Sep	Okt	Nov	Dec	Snitt
Tot antal personer med insats	1 883	1 881	1 896	1 900	1 905	1 899	1 913	1 929	1 935	1 937	1 965	1 975	1 918
Vård- och omsorgsplatser	430	430	433	429	431	432	427	426	430	429	439	447	432
Servicehus	77	73	73	73	76	76	74	73	75	75	73	72	74
Dagverksamhet	54	54	55	61	67	66	64	62	60	61	62	63	61
Hemtjänst	934	933	945	951	944	947	959	978	981	984	991	1 003	963
Utförda hemtjänst timmar	28 760	27 108	28 507	28 184	28 426	26 594	27 986	27 421	26 961	28 349	27 330	27 515	27 762



Förskola

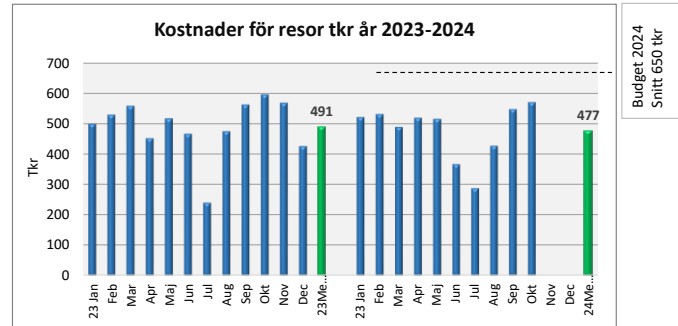
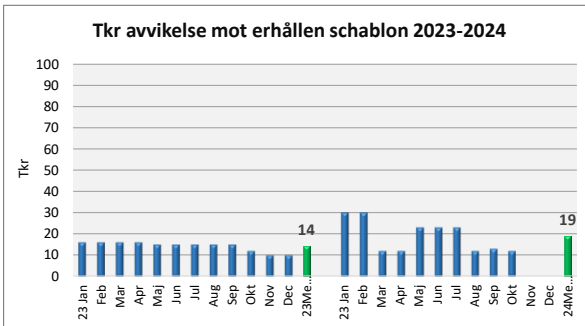
Antal	Jan	Feb	Mar	Apr	Maj	Jun	Jul	Aug	Sep	Okt	Nov	Dec
Små barn	757	765	778	782	785	771	746	953	963	967	987	979
Stora barn	881	878	875	869	866	847	793	573	569	566	561	557
Summa	1 638	1 643	1 653	1 651	1 651	1 618	1 539	1 526	1 532	1 533	1 548	1 536



Stöd och service till personer med funktionsnedsättning

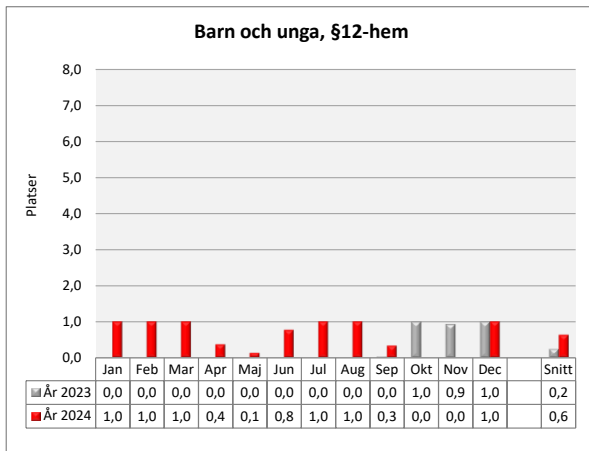
Antal	Jan	Feb	Mar	Apr	Maj	Jun	Jul	Aug	Sep	Okt	Nov	Dec	Snitt
Vuxenboende SoL	13	11	12	11	11	11	11	10	10	11	12	11	11
Hemtjänst SoL	72	70	70	72	73	72	73	68	75	74	68	67	71
Vuxenboende LSS	97	98	99	98	98	100	100	100	100	100	102	102	100
Barnboende LSS	1	1	1	1	1	1	1	1	1	2	2	2	1
Daglig verksamhet	157	162	161	160	160	162	166	167	166	166	166	165	163
Kostnader för resor tkr	521	531	489	519	515	367	288	427	547	570	510	392	473
Placeringar utanför LOV*													
Antal placeringar	5	5	3	3	4	4	4	3	3	3	3	3	4
Tkr avvikelse mot erhållen schablon	30	30	12	12	23	23	23	12	13	12	13	13	18

\* Antal placeringar utanför ramavtalet där schablonen inte täcker kostnaden

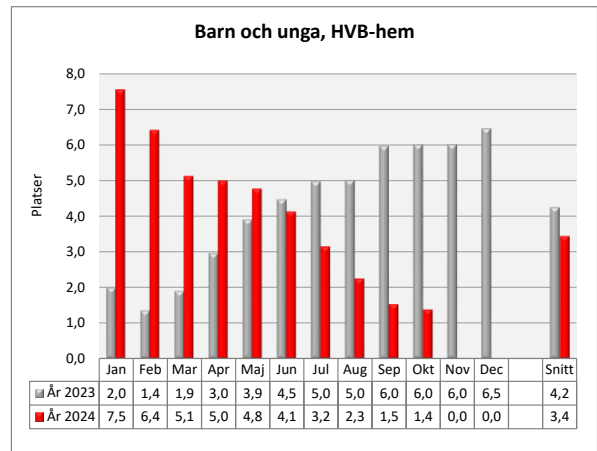


### Individ och familjeomsorg

Insatser / antal /platser	Jan	Feb	Mar	Apr	Maj	Jun	Jul	Aug	Sep	Okt	Nov	Dec	Snitt
<b>Barn och unga</b>													
§12-hem	1	1	1	0	0	1	1	1	0	0	0	1	1
HVB	8	6	5	5	5	4	3	2	2	1	0	0	3
Stödboende	2	3	3	3	3	4	5	5	5	5	5	5	4
Familjehem	10	12	12	12	13	13	13	13	13	15	16	16	13
Jourhem	5	4	5	5	6	6	5	5	5	6	7	7	5
Skyddat boende	1	1	1	1	1	1	1	1	1	0	0	0	1
<b>EKB - Ensamkommande barn</b>													
Totalt antal personer	3	3	3	2	2	2	2	3	3	3	3	3	3
<b>Vuxna</b>													
§12 LVM	0	1	1	1	0	0	0	0	0	0	0	0	0
Behandlingshem (HVB)	1	2	2	2	1	0	0	0	1	1	1	2	1
Stödboende (HVB)	16	14	14	15	18	21	23	19	13	12	12	13	16
Skyddat boende	0	0	1	1	1	1	0	0	0	0	0	0	0
Härbärge	4	3	1	1	1	2	2	2	4	6	5	2	3
<b>Socialpsykiatri</b>													
Gruppboende	5	5	4	4	4	4	4	4	4	4	3	3	4
Stödboende	12	12	13	13	13	13	12	11	11	11	12	12	12
HVB	4	4	5	4	5	5	5	4	5	6	5	4	5



Varje plats kostar för helår ca 1,4 mnkr



Varje plats kostar för helår ca 1,4 mnkr

### Ekonomiskt bistånd

Medelbidrag*	Jan	Feb	Mar	Apr	Maj	Jun	Jul	Aug	Sep	Okt	Nov	Dec	Snitt
År 2022	10 912	11 949	10 923	10 695	11 319	11 336	10 733	10 407	10 643	10 196	10 991	10 751	10 905
År 2023	10 861	10 531	11 246	10 989	11 018	10 895	10 563	10 854	10 965	10 195	11 075	11 003	10 850
År 2024	11 483	10 946	11 117	11 035	12 069	11 449	9 888	10 396	11 246	10 420	10 505		10 959
Stadens snitt 2024	11 175	11 329	11 321	11 479	11 246	11 782	11 296	11 555	11 529	11 497	11 420		11 421

\*Medelbidrag = snitt utbetald bistånd per hushåll

