Nyckeltal och verksamhetstal 2025

Äldreomsorg

Antal personer/platser	Jan	Feb	Mar	Apr	Maj	Jun	Jul	Aug	Sep	Okt	Nov	Dec	Snitt
Tot antal personer med insats	1 977	1 976											**1 977**
Vård- och omsorgsplatser	445	444											**445**
Servicehus	71	68											**70**
Dagverksamhet	62	68											**65**
Hemtjänst	1 006	1 008											**1 007**
Utförda hemtjänst timmar	27 726	25 951											**26 838**

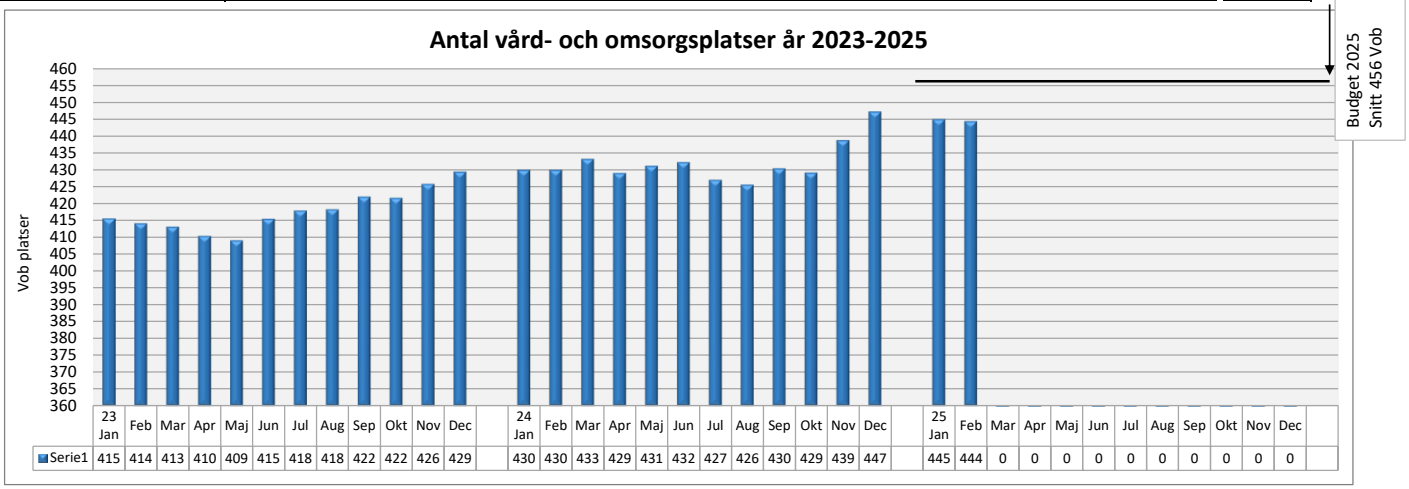

	23 Jan	Feb	Mar	Apr	Maj	Jun	Jul	Aug	Sep	Okt	Nov	Dec	24 Jan	Feb	Mar	Apr	Maj	Jun	Jul	Aug	Sep	Okt	Nov	Dec	25 Jan	Feb	Mar	Apr	Maj	Jun	Jul	Aug	Sep	Okt	Nov	Dec
Serie1	415	414	413	410	409	415	418	418	422	422	426	429	430	430	433	429	431	432	427	426	430	429	439	447	445	444	0	0	0	0	0	0	0	0	0	0

Förskola

Antal	Jan	Feb	Mar	Apr	Maj	Jun	Jul	Aug	Sep	Okt	Nov	Dec
Små barn	739	751										
Stora barn	899	894										
Summa	**1 638**	**1 645**	**0**	**0**	**0**	**0**	**0**	**0**	**0**	**0**	**0**	**0**

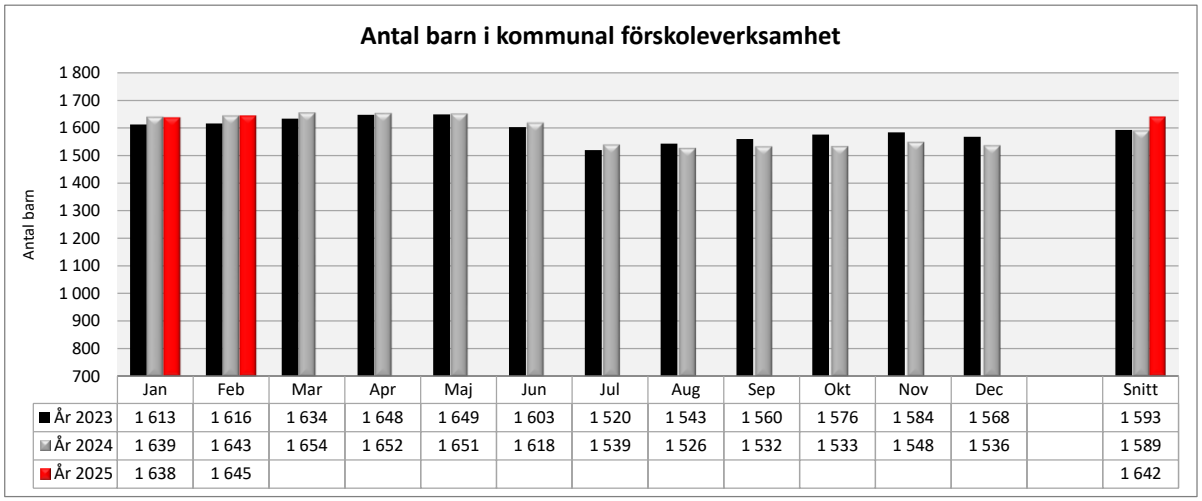

	Jan	Feb	Mar	Apr	Maj	Jun	Jul	Aug	Sep	Okt	Nov	Dec		Snitt
■ År 2023	1 613	1 616	1 634	1 648	1 649	1 603	1 520	1 543	1 560	1 576	1 584	1 568		1 593
■ År 2024	1 639	1 643	1 654	1 652	1 651	1 618	1 539	1 526	1 532	1 533	1 548	1 536		1 589
■ År 2025	1 638	1 645												1 642

Stöd och service till personer med funktionsnedsättning

Antal	Jan	Feb	Mar	Apr	Maj	Jun	Jul	Aug	Sep	Okt	Nov	Dec	Snitt
Vuxenboende SoL	11	11											**11**
Hemtjänst SoL	66	66											**66**
Vuxenboende LSS	102	100											**101**
Barnboende LSS	1	1											**1**
Daglig verksamhet	167	167											**167**
Kostnader för resor tkr	496	504											**500**
Placeringar utanför LOV*													
Antal placeringar	6	6											**6**
Tkr avvikelse mot erhållen schablon	46	46											**46**

** Antal placeringar utanför ramavtalet där schablonen inte täcker kostnaden*

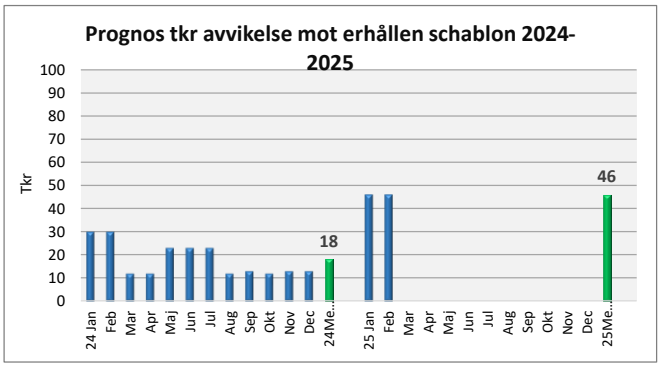

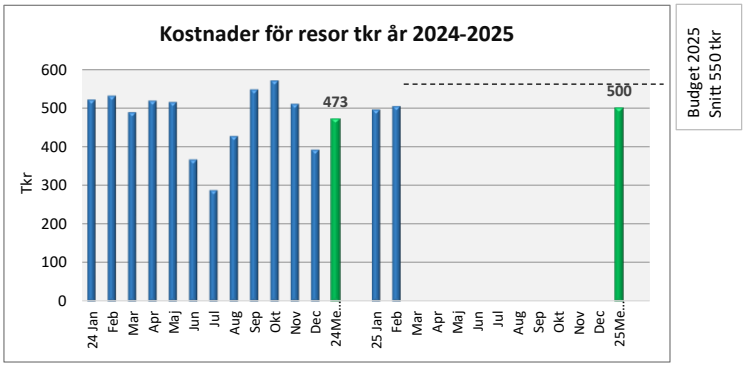

Individ och familjeomsorg

Insatser / antal /platser	Jan	Feb	Mar	Apr	Maj	Jun	Jul	Aug	Sep	Okt	Nov	Dec	Snitt
Barn och unga													
§12-hem, HVB, Behandlingsfam	2	2											**2**
Stödboende	5	6											**6**
Familjehem	15	14											**14**
Jourhem	3	3											**3**
EKB - Ensamkommande barn													
Totalt antal personer	2	2											**2**
Vuxna													
§12 LVM	0	0											**0**
Behandlingshem (HVB)	1	1											**1**
Stödboende (HVB)	15	15											**15**
Härbärge	6	5											**5**
Socialpsykiatri													
Gruppboende	3	2											**2**
Stödboende	11	11											**11**
HVB	4	5											**5**

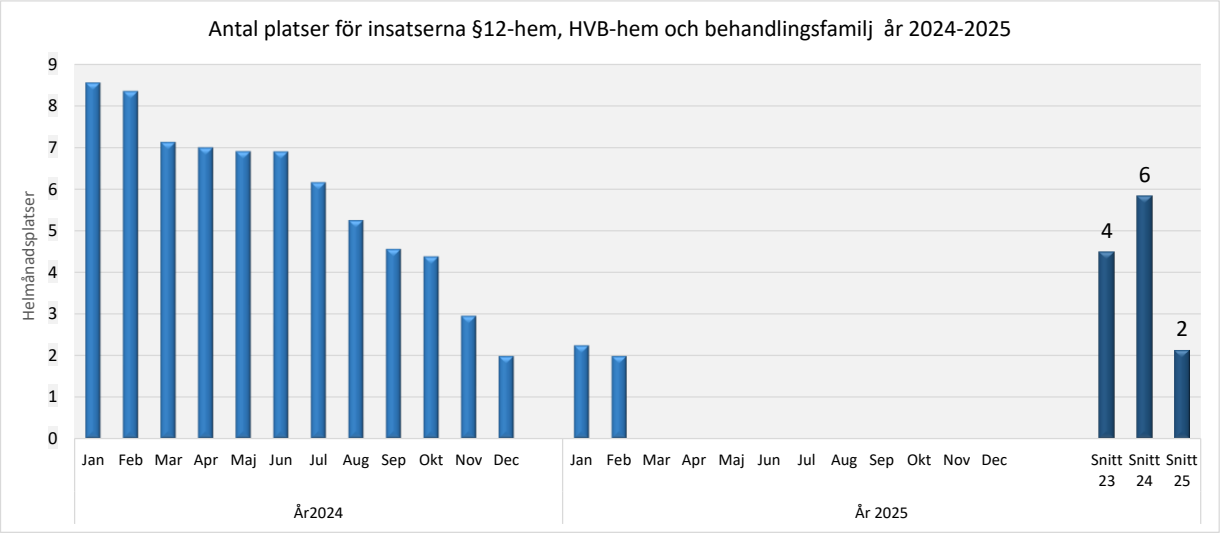

Varje plats kostar för helår ca 1,4 mnkr

Ekonomiskt bistånd

Medelbidrag*	Jan	Feb	Mar	Apr	Maj	Jun	Jul	Aug	Sep	Okt	Nov	Dec	Snitt
År 2023	10 861	10 531	11 246	10 989	11 018	10 895	10 563	10 854	10 965	10 195	11 075	11 003	**10 850**
År 2024	11 483	10 946	11 117	11 035	12 069	11 449	9 888	10 396	11 246	10 420	10 505	10 986	**10 962**
År 2025	11 234												**11 234**
Stadens snitt 2025	*11 887*												***11 887***
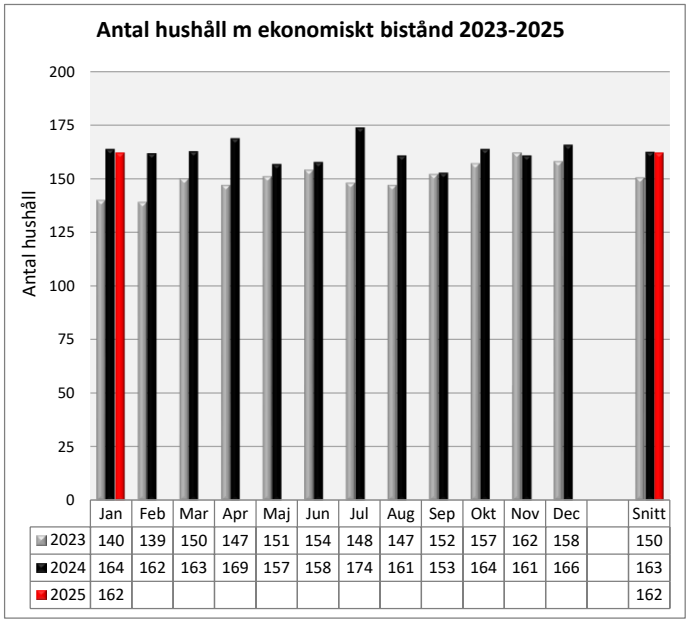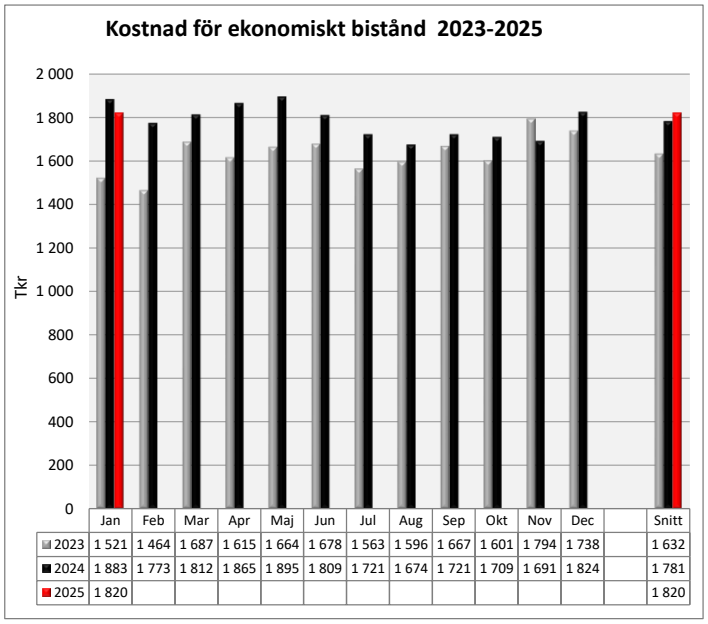
**Medelbidrag = snitt utbetalat bistånd per hushåll*