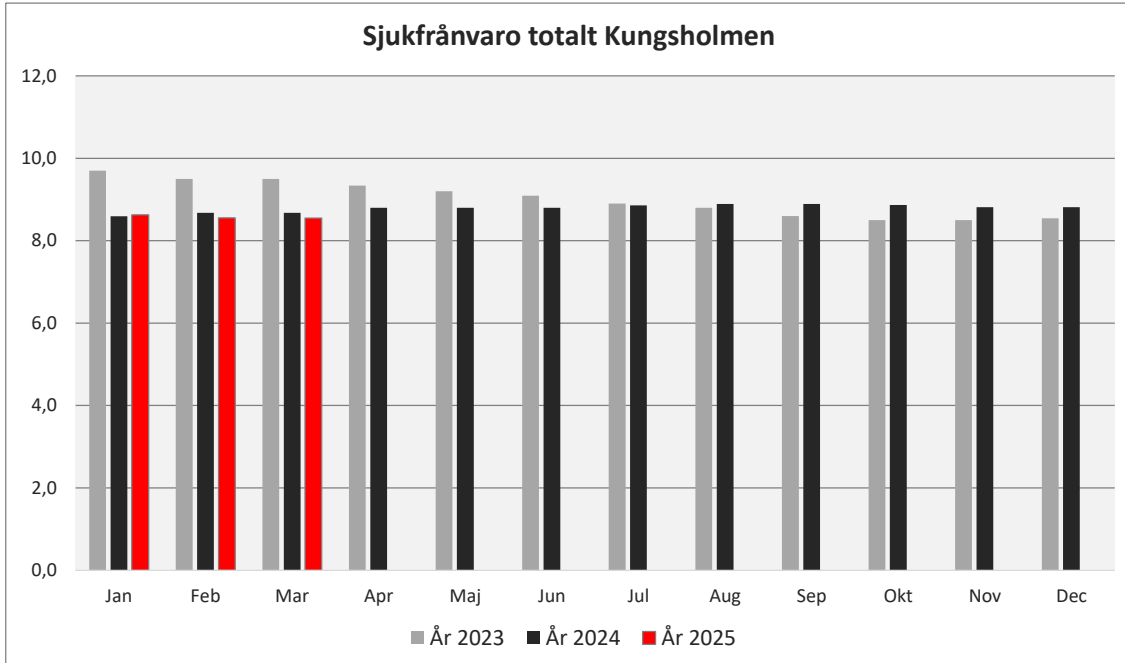


## SJUKFRÅNVARO

Sjukfrånvaron presenteras i procent av den arbetade tiden och i ett rullande 12 månadersgenomsnitt

### Sjukfrånvaro totalt Kungsholmen 2023-2025

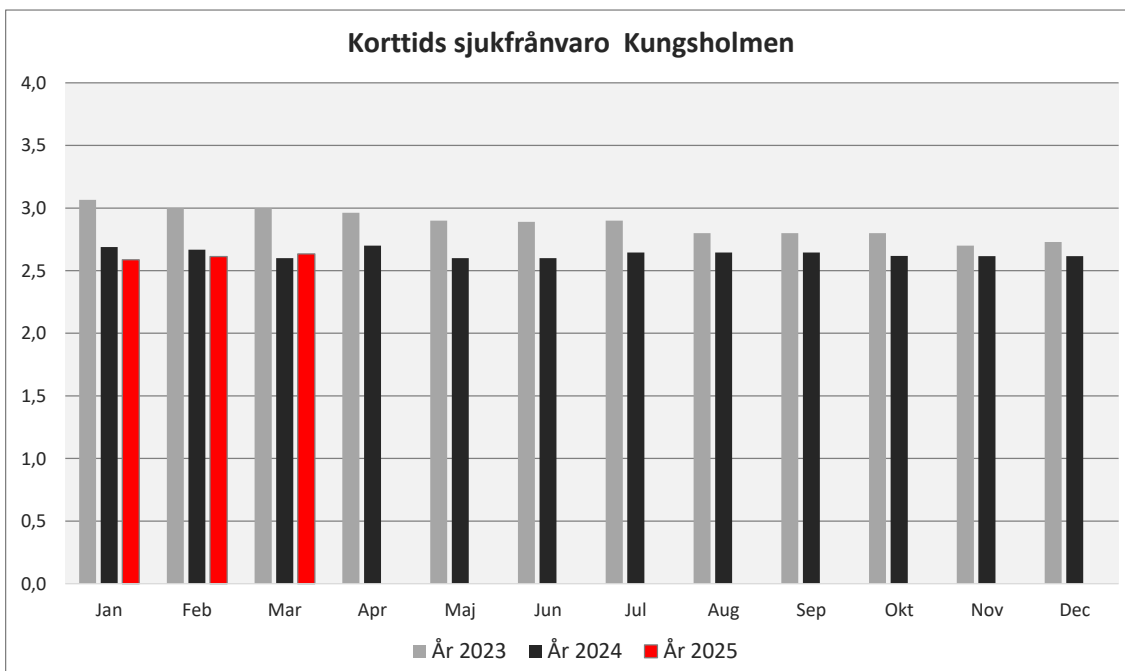
	Jan	Feb	Mar	Apr	Maj	Jun	Jul	Aug	Sep	Okt	Nov	Dec
År 2023	9,7	9,5	9,5	9,3	9,2	9,1	8,9	8,8	8,6	8,5	8,5	8,5
År 2024	8,6	8,7	8,7	8,8	8,8	8,8	8,8	8,9	8,9	8,9	8,8	8,8
År 2025	8,6	8,6	8,6									



För den totala sjukfrånvaron fastslog nämnden ett målvärde om 8,7 procent för 2025 i verksamhetsplanen.

### Korttids sjukfrånvaro Kungsholmen 2023-2025

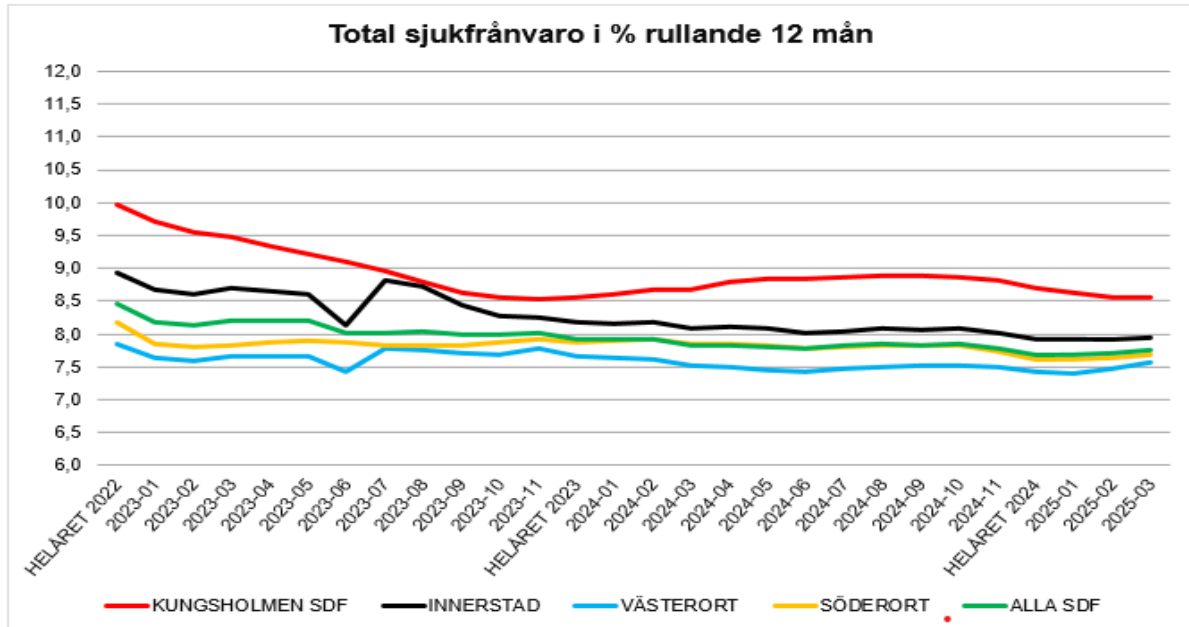
	Jan	Feb	Mar	Apr	Maj	Jun	Jul	Aug	Sep	Okt	Nov	Dec
År 2023	3,1	3,0	3,0	3,0	2,9	2,9	2,9	2,8	2,8	2,8	2,7	2,7
År 2024	2,7	2,7	2,6	2,7	2,6	2,6	2,6	2,6	2,6	2,6	2,6	2,6
År 2025	2,6	2,6	2,6									



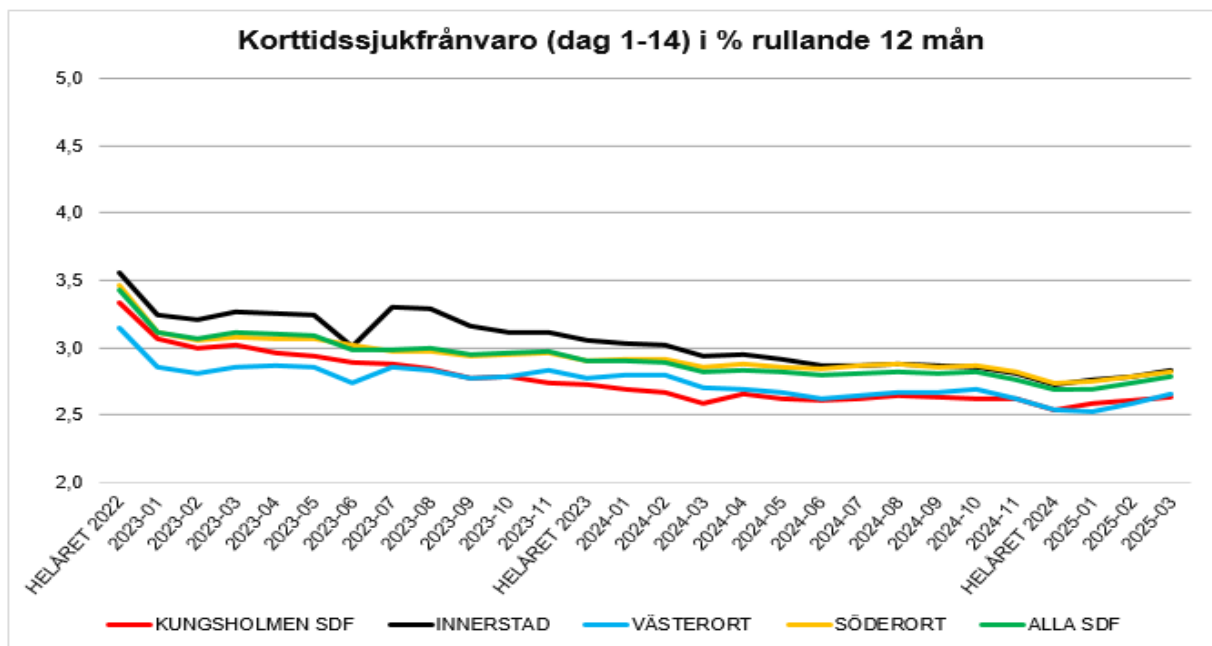
För den sammantagna korttidssjukfrånvaron fastslog nämnden ett målvärde om 2,5 procent för 2025 i verksamhetsplanen.

## SJUKFRÅNVARO

### Sjukfrånvaro jämförelser med andra stadsdelar

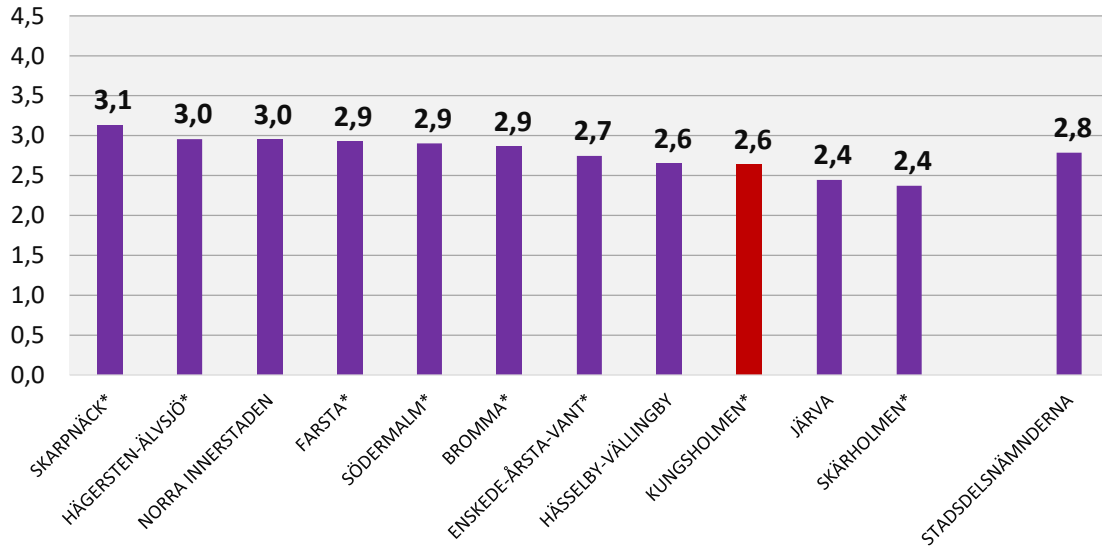


**INNERSTAD** Norra innerstaden, Kungsholmen, Södermalm  
**SÖDERORT** Skärnäck, Farsta, Hägersten-Älvsjö, Enske-de-Årsta-Vantör, Skärholmen  
**VÄSTERORT** Bromma, Hässelby-Vällingby, Järva



**INNERSTAD** Norra innerstaden, Kungsholmen, Södermalm  
**SÖDERORT** Skärnäck, Farsta, Hägersten-Älvsjö, Enske-de-Årsta-Vantör, Skärholmen  
**VÄSTERORT** Bromma, Hässelby-Vällingby, Järva

Korttidssjukfrånvaro i %, rullande 12 mån per sdf



Långtidssjukfrånvaro i %, rullande 12 mån per sdf

