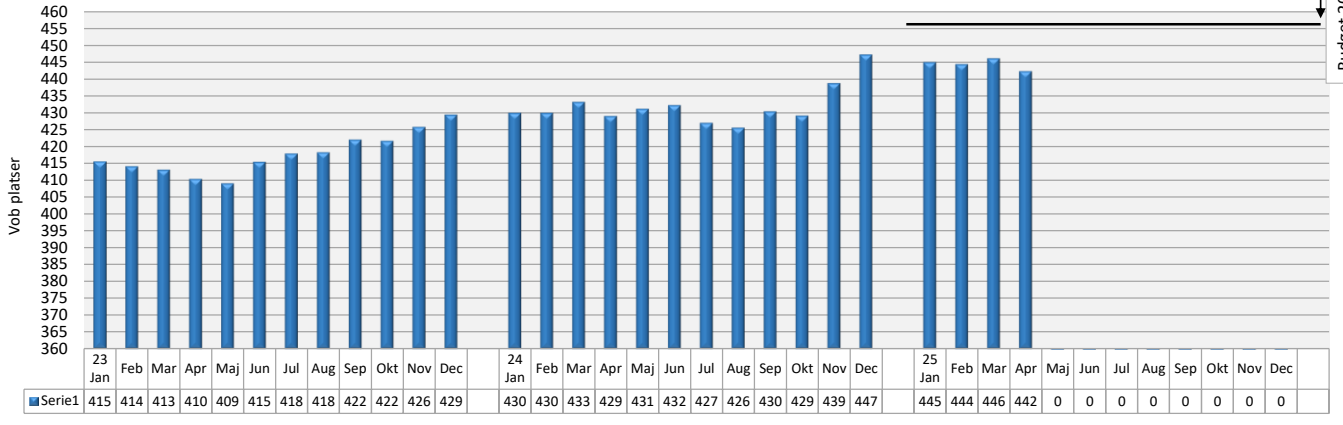


Nyckeltal och verksamhetstal 2025

Äldreomsorg

Antal personer/platser	Jan	Feb	Mar	Apr	Maj	Jun	Jul	Aug	Sep	Okt	Nov	Dec	Snitt
Tot antal personer med insats	1 977	1 976	1 983	1 981									1 979
Vård- och omsorgsplatser	445	444	446	442									444
Servicehus	71	68	65	64									67
Dagverksamhet	62	68	66	62									64
Hemtjänst	1 006	1 008	1 009	1 017									1 010
Utförda hemtjänst timmar	27 726	25 951	29 048	28 134									27 715

Antal vård- och omsorgsplatser år 2023-2025

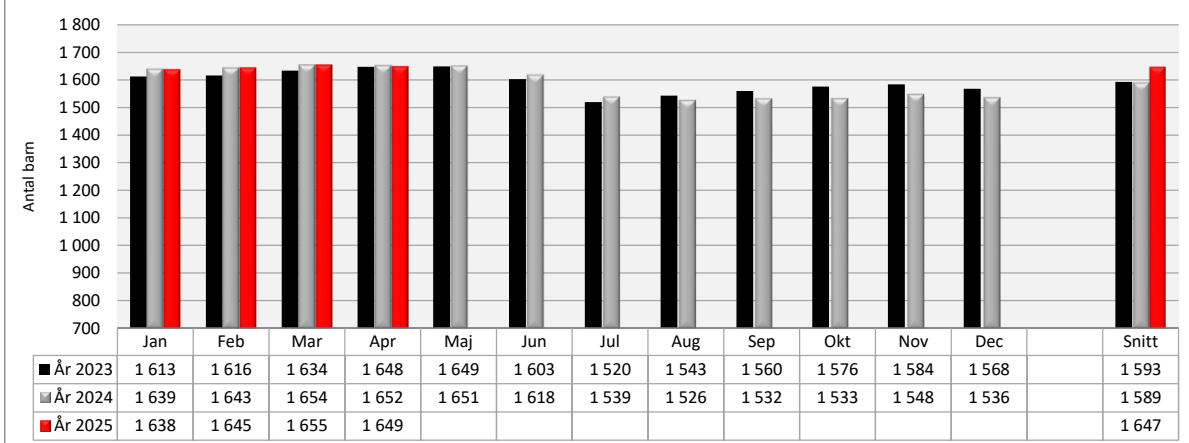


Budget 2025
Snitt 456 Vob

Förskola

Antal	Jan	Feb	Mar	Apr	Maj	Jun	Jul	Aug	Sep	Okt	Nov	Dec
Små barn	739	751	764									
Stora barn	899	894	891									
Summa	1 638	1 645	1 655	0	0	0	0	0	0	0	0	0

Antal barn i kommunal förskoleverksamhet

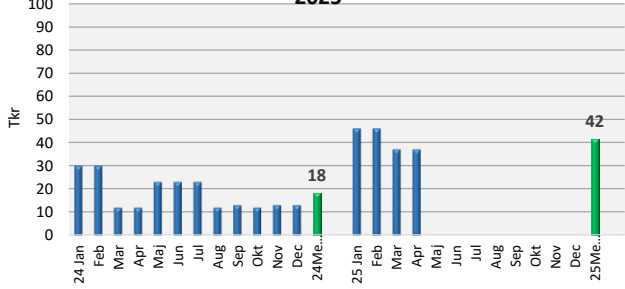


Stöd och service till personer med funktionsnedsättning

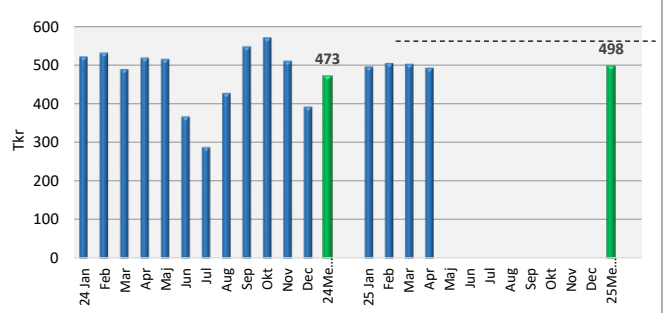
Antal	Jan	Feb	Mar	Apr	Maj	Jun	Jul	Aug	Sep	Okt	Nov	Dec	Snitt
Vuxenboende SoL	11	11	11	11									11
Hemtjänst SoL	66	66	68	73									68
Vuxenboende LSS	102	100	101	100									101
Barnboende LSS	1	1	1	1									1
Daglig verksamhet	167	167	165	164									166
Kostnader för resor tkr	496	504	502	492									498
Placeringar utanför LOV*													
Antal placeringar	6	6	6	6									6
Tkr avvikelse mot erhållen schablon	46	46	37	37									42

* Antal placeringar utanför ramavtalet där schablonen inte täcker kostnaden

Prognos tkr avvikelse mot erhållen schablon 2024-2025



Kostnader för resor tkr år 2024-2025



Budget 2025
Snitt 550 tkr

