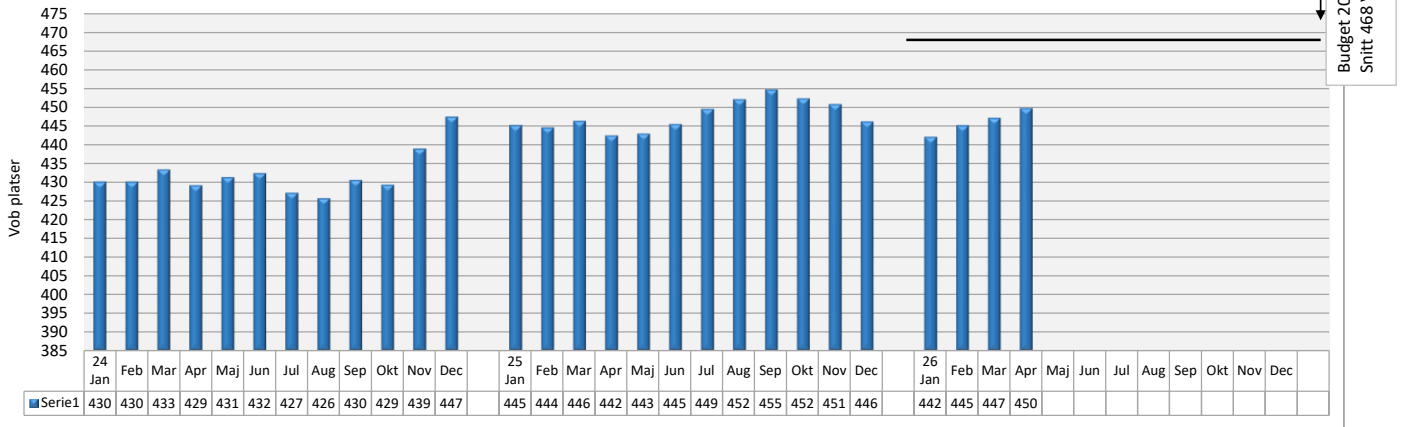


## Nyckeltal och verksamhetstal 2026

### Äldreomsorg

Antal personer/platser	Jan	Feb	Mar	Apr	Maj	Jun	Jul	Aug	Sep	Okt	Nov	Dec	Snitt
Tot antal personer med insats	2 029	2 028	2 040	2 026									2 031
Vård- och omsorgsplatser	442	445	447	450									446
Servicehus	58	58	58	58									58
Dagverksamhet	62	62	73	71									67
Hemtjänst	1 074	1 074	1 076	1 065									1 072
Utförda hemtjänst timmar	29 987	28 180	31 462	30 438									30 017

#### Antal vård- och omsorgsplatser år 2024-2026

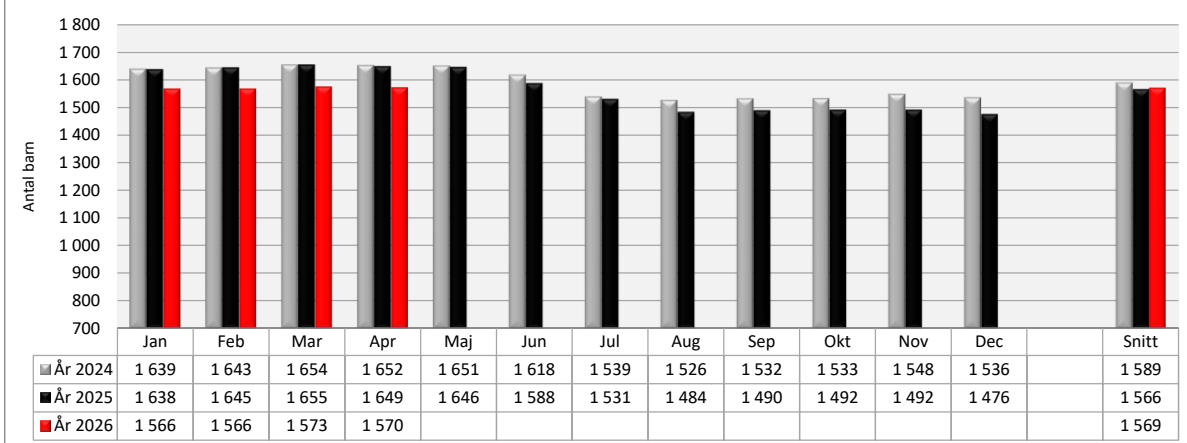


Budget 2026  
Snitt 468 Vob

### Förskola

Antal	Jan	Feb	Mar	Apr	Maj	Jun	Jul	Aug	Sep	Okt	Nov	Dec	Snitt
Små barn	712	722	729	732									
Stora barn	854	844	844	838									
<b>Summa</b>	<b>1 566</b>	<b>1 566</b>	<b>1 573</b>	<b>1 570</b>	<b>0</b>	<b>0</b>	<b>0</b>	<b>0</b>	<b>0</b>	<b>0</b>	<b>0</b>	<b>0</b>	<b>0</b>

#### Antal barn i kommunal förskoleverksamhet

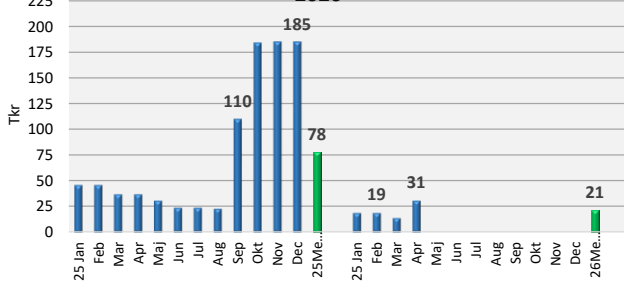


### Stöd och service till personer med funktionsnedsättning

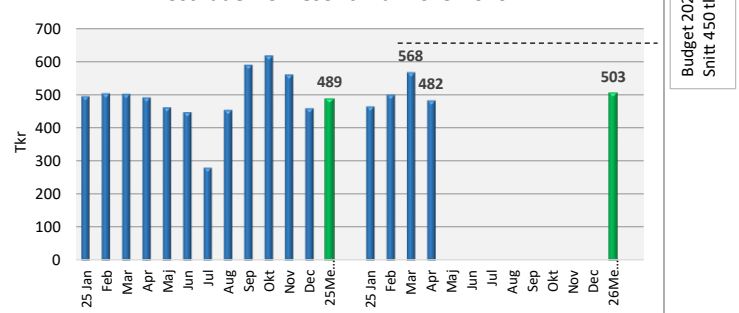
Antal	Jan	Feb	Mar	Apr	Maj	Jun	Jul	Aug	Sep	Okt	Nov	Dec	Snitt
Vuxenboende SoL	13	13	13	12									13
Hemtjänst SoL	71	69	69	66									69
Vuxenboende LSS	104	103	105	106									105
Barnboende LSS	1	1	1	1									1
Daglig verksamhet	180	179	181	181									180
Kostnader för resor tkr	464	499	568	482									503
<b>Placeringar utanför LOV*</b>													
Antal placeringar	5	5	4	4									5
Tkr avvikelse mot erhållen schablon	19	19	14	31									21

\* Antal placeringar utanför ramavtalet där schablonen inte täcker kostnaden

#### Prognos tkr avvikelse mot erhållen schablon 2025-2026



#### Kostnader för resor tkr år 2025-2026



Budget 2026  
Snitt 503 tkr

