

# Statusrapport Järva

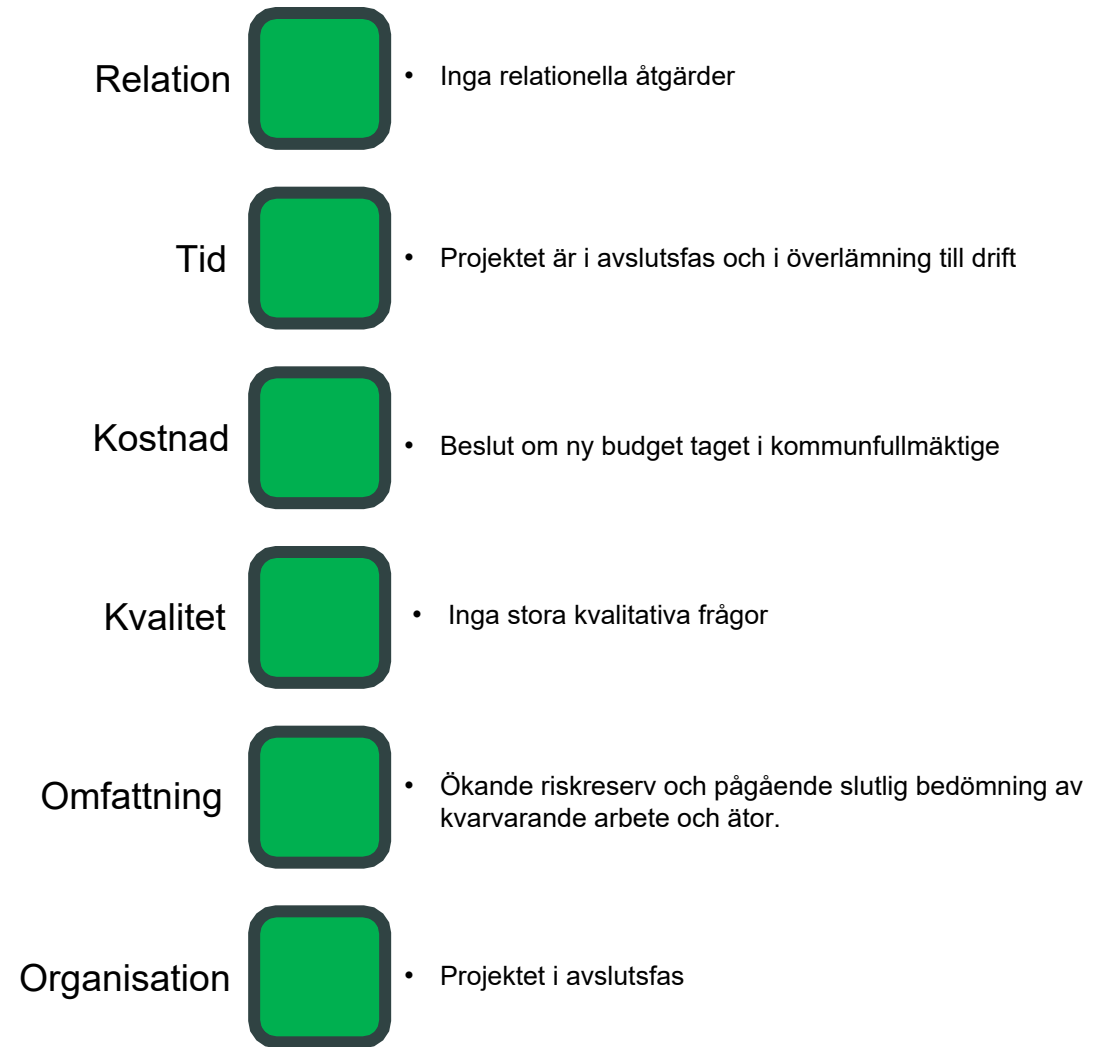
Statusrapport 2024-12-03

Nicke Rydgren | Ombud | Hifab

# Sammanfattning

## Rapportens innehåll

- Sammanfattning
- Projektplan
- Ekonomi och prognos
- Avslutsuppföljning




**Grön:** ingen åtgärd

**Gul:** åtgärd kan hanteras av projektgrupp

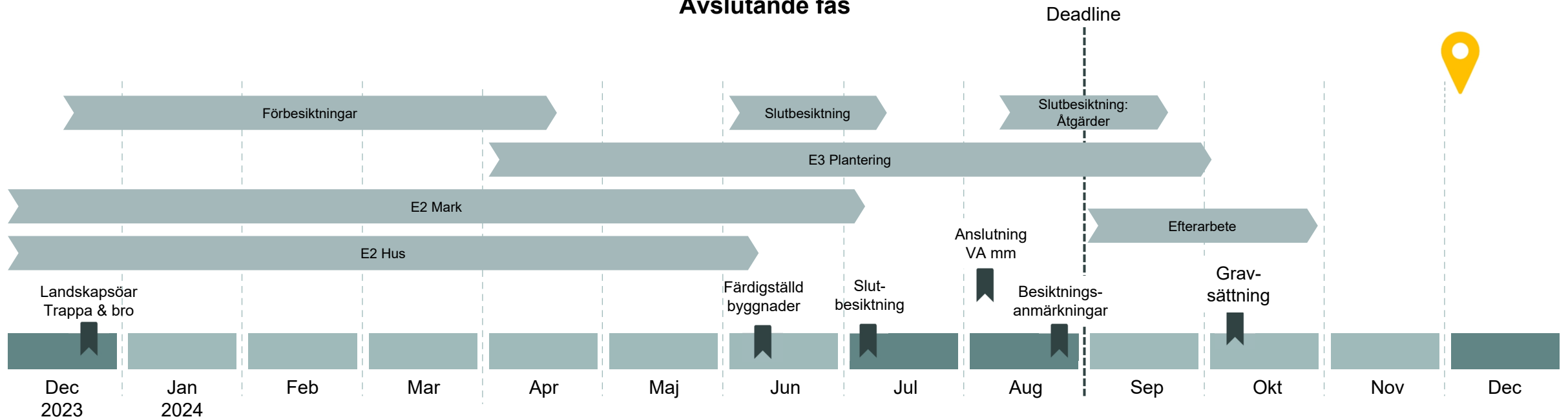
**Röd:** omfattande åtgärder som kräver stöd/beslut av styrgrupp

# Projektplan

## Översikt av projektet



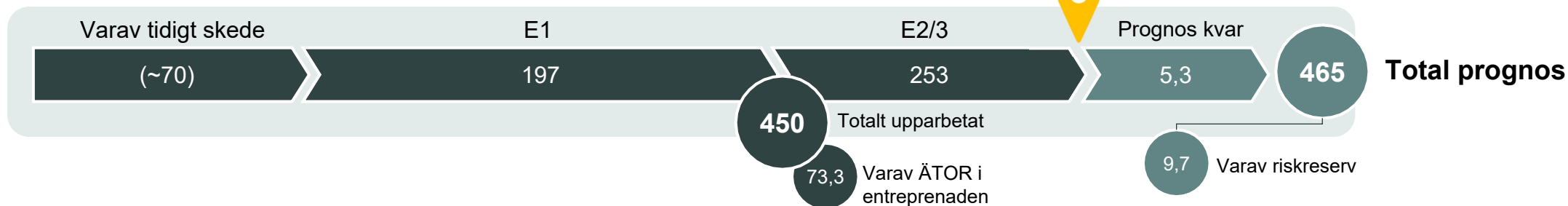
## Avslutande fas



# Ekonomi och prognos

## Översikt i MSEK

Framtaget utifrån  
Ekonomiuppföljning och FS



## Avslutsfas i MSEK per månad

Total kvarvarande ÄTA-prognos  
Varav 1 miljon bestrids

	Okt 2023		Nov		Dec		Jan 2024		Feb		Mar		Apr		Maj		Jun		Jul		Aug		Sep		Efter sep
	ÄTA 1,6		ÄTA 1,0		4,4 ÄTA 4,4		1 ÄTA 0,7		4,1 ÄTA 4,1		0,8 ÄTA 0,7		0,6 ÄTA 0,6		1,4 ÄTA 0,7		2 ÄTA 1,5		1 ÄTA 0,8		2,1 ÄTA 2		3,2 ÄTA 2,7		2,6
	Prog.	Utf.	Prog.	Utf.	Prog.	Utf.	Prog.	Utf.	Prog.	Utf.	Prog.	Utf.	Prog.	Utf.	Prog.	Utf.	Prog.	Utf.	Prog.	Utf.	Prog.	Utf.	Prog.	Utf.	Prog.
Övr.*	0,3	0,5	0,3	0,3	0,3	0,3	0,3	0,1	0,3	0,15	0,4	0,15	0,3	0,2	0,2	0,3	0,2	0,2	0,2	0,5	0,2	0,4	0,1	0,2	1,2
PL	0,6	0,6	0,6	0,7	0,7	0,6	0,6	0,6	0,6	0,6	0,6	0,5	0,6	0,7	0,6	0,7	0,7	0,5	0,3	0,3	0,6	0,5	0,5	0,5	0,8
Bygg	4,9	5,4	3,9	3,7	4,4	5,2	3,6	3,4	3,9	3,9	1,6	2	1,6	1,7	0,8	0,9	5,5	5,8	0	0,2	0	0	0	0	0
Mark	4,2	5,3	4,6	5,4	2,0	5,6	1,0	1,6	4,4	3,9	1,0	1,2	1,0	1,5	0,8	1,4	4,2	6	0,2	0,9	0,2	2,0	0,5	0	0,7
Totallt	10	11,8	9,5	10,1	11,8	11,7	6,5	5,7	9,2	8,6	4,4	3,8	4,1	4,1	3,8	3,3	12,6	12,5	1,7	1,9	3,1	2,9	1,1	3,4	2,4
	Prognos ink ÄTA		Prognos ink ÄTA		Prognos ink ÄTA		Prognos ink ÄTA		Prognos ink ÄTA		Prognos ink ÄTA		Prognos ink ÄTA		Prognos ink ÄTA		Prognos ink ÄTA		Prognos ink ÄTA		Prognos ink ÄTA		Prognos ink ÄTA		Prognos ink ÄTA

# Avslutsuppföljning

- **Totalt kvarvarande kostnader: 5,3 miljoner**
  - Totalt värde på ÄTA: 2,6 miljoner
    - Varav 1 miljon i E3 som bestrids
  - Innestående medel från Lyft: 0,7 miljoner
  - Övrigt och anslutningskostnader: 1,2 miljoner
  - Kvarvarande konsult, miljö och certifieringskostnader: ca 0,8 miljoner beroende på vidare åtagande efter årsskiftet
- Garantiskötsel utanför projektkostnad: 4,9 miljoner

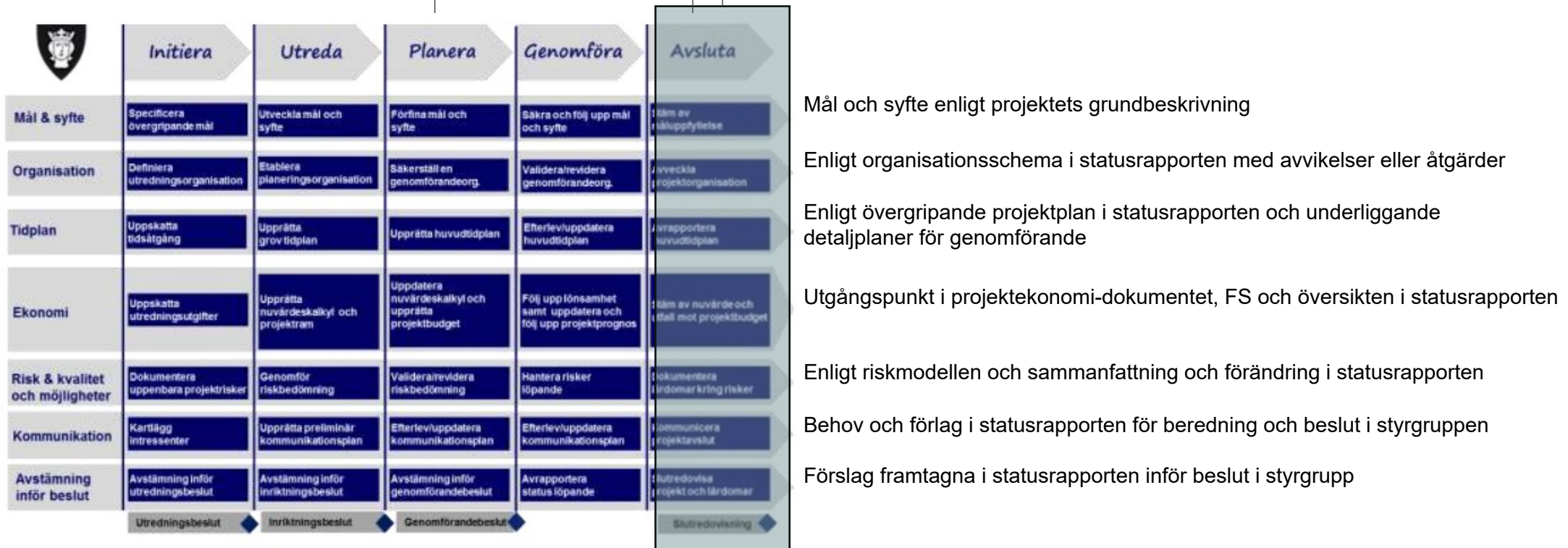
# SSIP: metod som utgångspunkt för vidare framdrift

Initiering och befintliga utredningar som grund i projektet

Befintliga planer utifrån handlingar och upphandlingar

Fokus på genomförandefasen från november 2023 till september 2024 enligt SSIP

Avslutsfasen genomförs från augusti 2024 enligt SSIP



Mål och syfte enligt projektets grundbeskrivning

Enligt organisationsschema i statusrapporten med avvikelser eller åtgärder

Enligt övergripande projektplan i statusrapporten och underliggande detaljplaner för genomförande

Utgångspunkt i projektekonomi-dokumentet, FS och översikten i statusrapporten

Enligt riskmodellen och sammanfattning och förändring i statusrapporten

Behov och förlag i statusrapporten för beredning och beslut i styrgruppen

Förslag framtagna i statusrapporten inför beslut i styrgrupp