



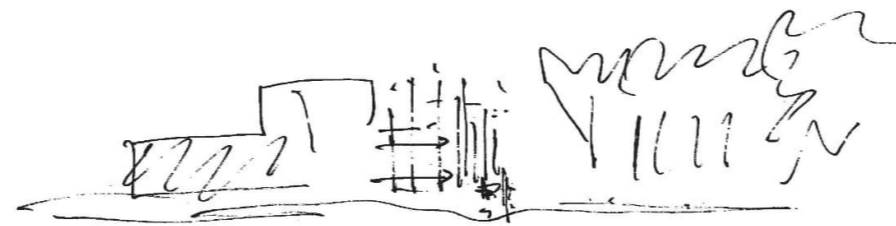
Handläggare
Lena Stina Andersson, SFV
Projektägare
Maria Östholm
Objektnummer
AB018000
Projektnummer
F00026644

Datum
2026-03-27
Dokumenttyp
Dokument
Version
1.2

Sida
1 (46)
Diarienummer
5287/25
Skydds nivå
2

UNDERLAG SAMRÅDSHANDLING

RENOVERING AV OPERABYGGNADEN



A1-D04_RITNINGAR OCH ILLUSTRATIONER

2026-05-18

FÖRETAG:

Ahrbom & Partner Arkitektkontor + Lundgaard & Tranberg Arkitekter

UPPDRAGSANSVARIG:

Pär Ahlbom



HANDLINGSFÖRTECKNING

Detaljplan - Renovering av Operabyggnaden

VERSION: UNDERLAG SAMRÅDSHANDLING

DISCIPLIN:

A1

ANTAL BLAD: 2 BLAD NR: 1

DIARIE NUMMER: 5287/25

OBJEKTNUMMER: AB 018

HANDLÄGGARE:

Lena Stina Andersson
UPPDRAGSANSVARIG KONSULT

Pär Ahlbom

DATUM: 27-03-2026 REVIDERAD: 18-05-2026

ANTAL BLAD: 2 BLAD NR: 2

HANDLING NR	Sida	BESKRIVNING	SKALA	FORMAT	DATUM
RITNINGAR					
SITUATIONSPLAN					
A1-010-1-150-01	3	Situationsplan	1:500	A3 PDF	27-03-2026
PLANER					
A1-400-1-010-01	4	Plan 01	1:400	A3 PDF	27-03-2026
A1-400-1-020-01	5	Plan 02	1:400	A3 PDF	27-03-2026
A1-400-1-030-01	6	Plan 03	1:400	A3 PDF	27-03-2026
A1-400-1-040-01	7	Plan 04	1:400	A3 PDF	27-03-2026
A1-400-1-050-01	8	Plan 05	1:400	A3 PDF	27-03-2026
A1-400-1-060-01	9	Plan 06	1:400	A3 PDF	27-03-2026
A1-400-1-070-01	10	Plan 07	1:400	A3 PDF	27-03-2026
A1-400-1-080-01	11	Plan 08	1:400	A3 PDF	27-03-2026
A1-400-1-090-01	12	Plan 09	1:400	A3 PDF	27-03-2026
A1-400-1-100-01	13	Plan 10	1:400	A3 PDF	27-03-2026
A1-400-1-150-01	14	Plan 15, Takplan	1:400	A3 PDF	27-03-2026
SEKTIONER					
A1-400-2-001-01	15	Längdsektion	1:400	A3 PDF	27-03-2026
A1-400-2-002-01	16	Tvärsektion	1:400	A3 PDF	27-03-2026

ILLUSTRATIONER		
		27-03-2026
	ILLUSTRATIONER	27-03-2026
21	Operabyggnaden med den nya påbyggnaden sett från Skeppsbron	27-03-2026
22	Operabyggnaden sett från Strömbbron, befintlig	27-03-2026
23	Konceptskiss, linjeritning	27-03-2026
24	Diagram, situationsplan och ursprunglig byggnad	27-03-2026
25	Diagram, befintlig byggnad	27-03-2026
26	Operabyggnaden sett från Strömbbron, befintlig, kväll	27-03-2026
27	Konceptskiss, kolskiss	27-03-2026
28	Operabyggnadens södra fasad med den nya påbyggnaden	27-03-2026
30	Handskiss, axonometri sett från norr med kyrka	18-05-2026
31	Handskiss, axonometri sett från norr med sektion i kyrka	18-05-2026
32	Handskiss, axonometri sett från öster och sektionsaxonometri	18-05-2026
33	Volymdiagram och originalritning plan 4	27-03-2026
34	Volym och fasadproportionering	27-03-2026
35	Reliefen på operabyggnadens fasad, befintlig och nytt	27-03-2026
36	Fasadritningar med den nya påbyggnaden	27-03-2026
38	Korsarms fasader	27-03-2026
39	1900-talets påbyggnader - interiör vy	27-03-2026
41	Visualisering av nya karuselldörrar, sett från utsidan och insidan	27-03-2026
42	Ny entré till ny scen, dag och kväll	18-05-2026
43	Påbyggnadens möte med trapphållet i sockeln, sett framifrån och från sidan	27-03-2026
45	Operabyggnaden med den nya påbyggnaden sett från Strömmen	27-03-2026
46	Visualisering av idé till återbruk	27-03-2026
47	Illustrationsplan	18-05-2026
48	Uteservering	27-03-2026
49	Operabyggnadens volum med volym som rivs	27-03-2026
50	Operabyggnadens volum med den nya påbyggnaden	27-03-2026
51	Operabyggnaden med den nya påbyggnaden sett från Strömbbron, vår	18-05-2026
53	Ny scen	18-05-2026
54	Ny balettsal	18-05-2026
55	Ny utsiktsterrass	18-05-2026

FÖRKLARINGAR

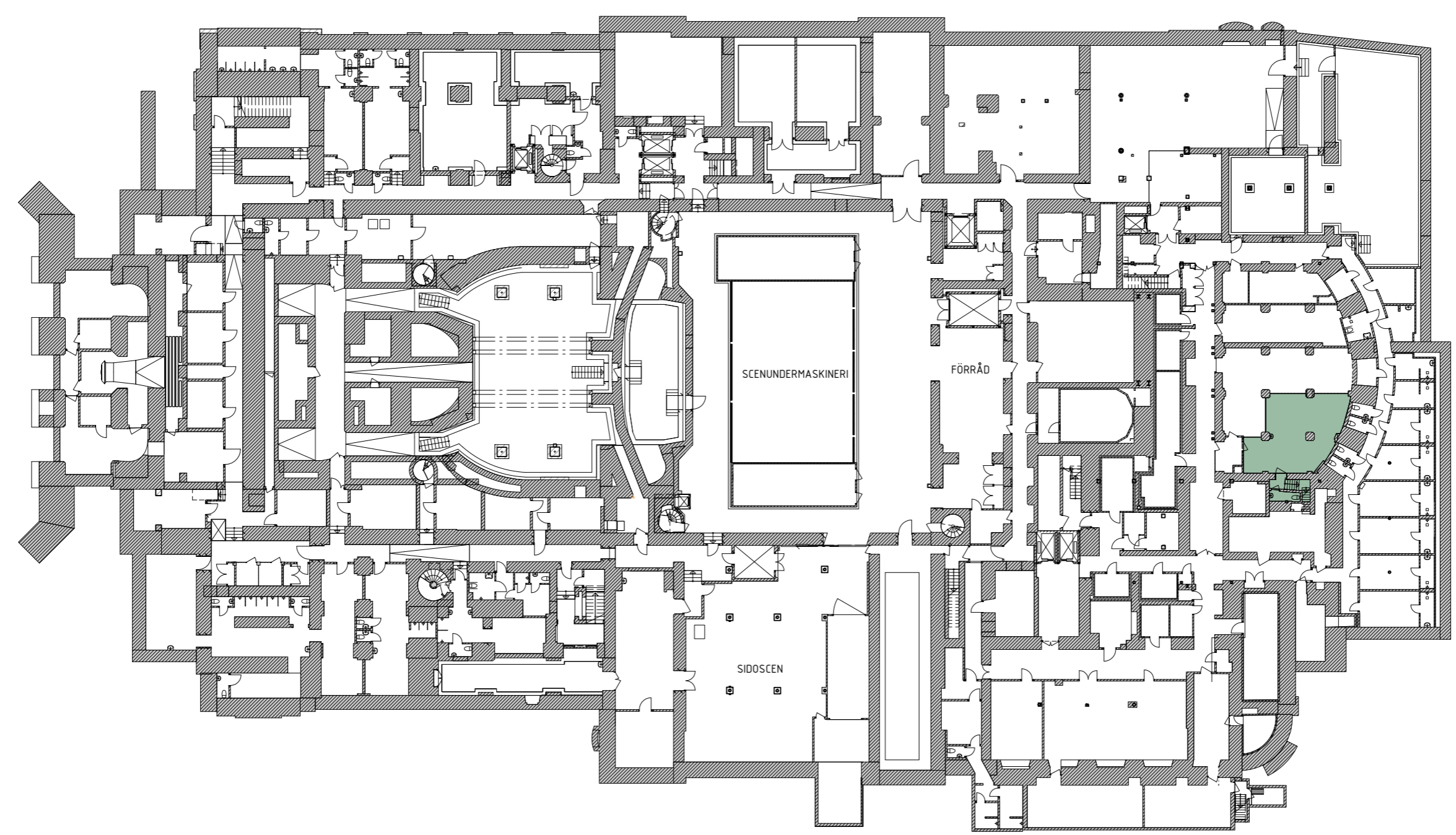
- PUBLIKA DELAR OPERAKÄLLAREN
- PUBLIKA DELAR OPERAN

← TVÄRSEKTION

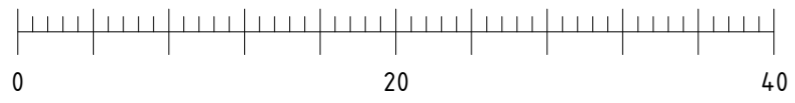
↑ LÄNGDSEKTION

↑ LÄNGDSEKTION

← TVÄRSEKTION

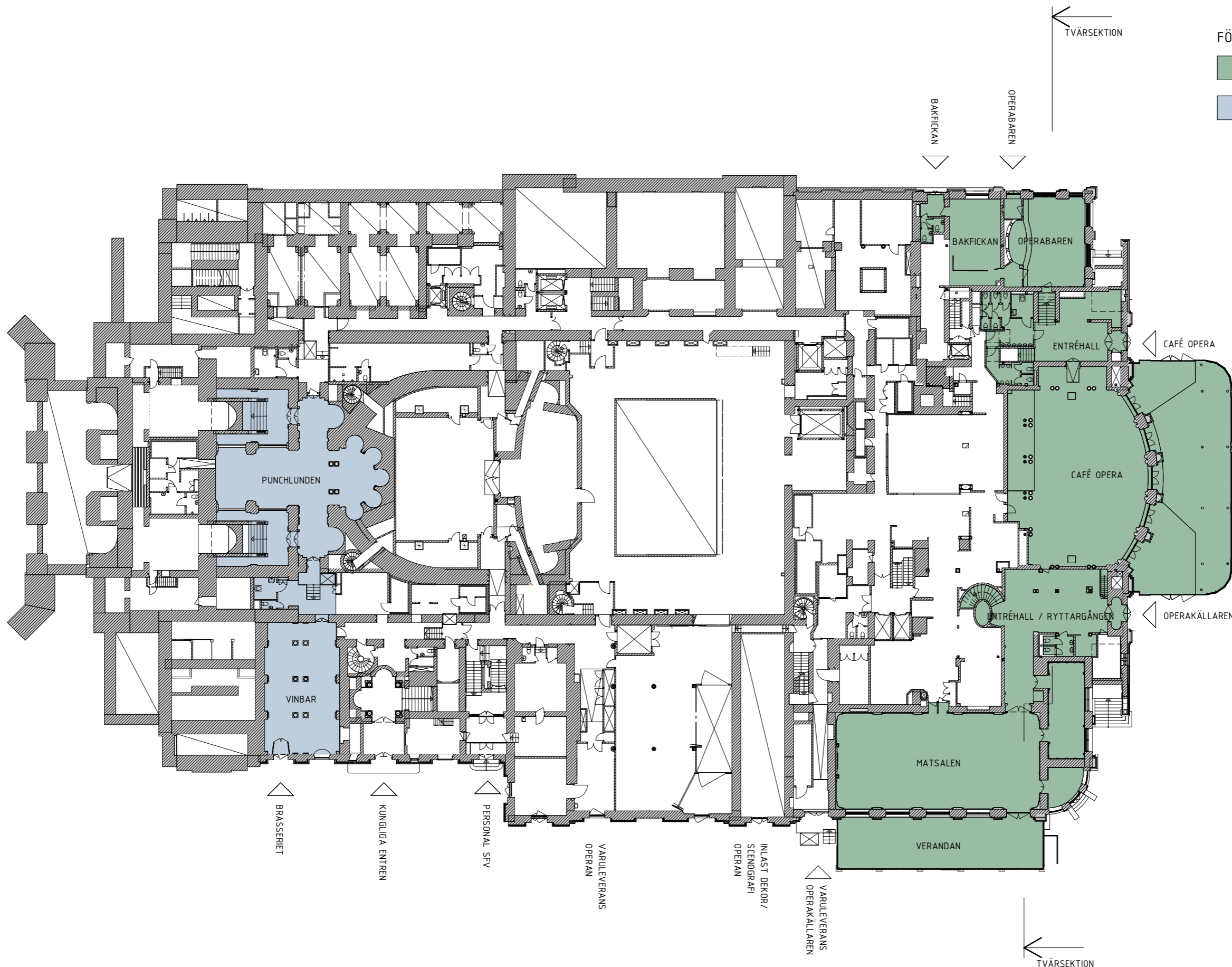


SKALA 1:400



<p>S B M STATLIGT BYGGNADSMINNE</p>	PROJEKTNAMN UNDERLAG DETALJPLAN OPERABYGGNADEN			PROJEKTNUMMER F000026644	DIARIENUMMER 5287/25	DATUM 2026-03-27
	HANDLING SAMRÅDSHANDLING			BESTÄLLARE STATENS FASTIGHETSVERK		
	SPECIFIKATION PLAN 01					
FÖRETAG Ahrbom & Partner Lundgaard og Tranberg Arkitekter	GODKÄND AV PÅR AHLBOM	FORMAT A3	SKALA 1:400	NUMMER A1-400-1-010-01		

- FÖRKLARINGAR**
- PUBLIKA DELAR OPERAKÄLLAREN
 - PUBLIKA DELAR OPERAN



LÅNGSEKTION

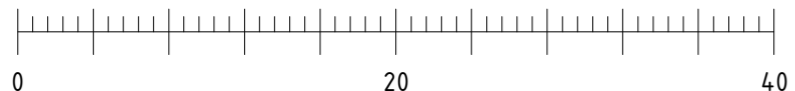
LÅNGSEKTION

TVÄRSEKTION


TVÄRSEKTION

SKALA 1:400

METER

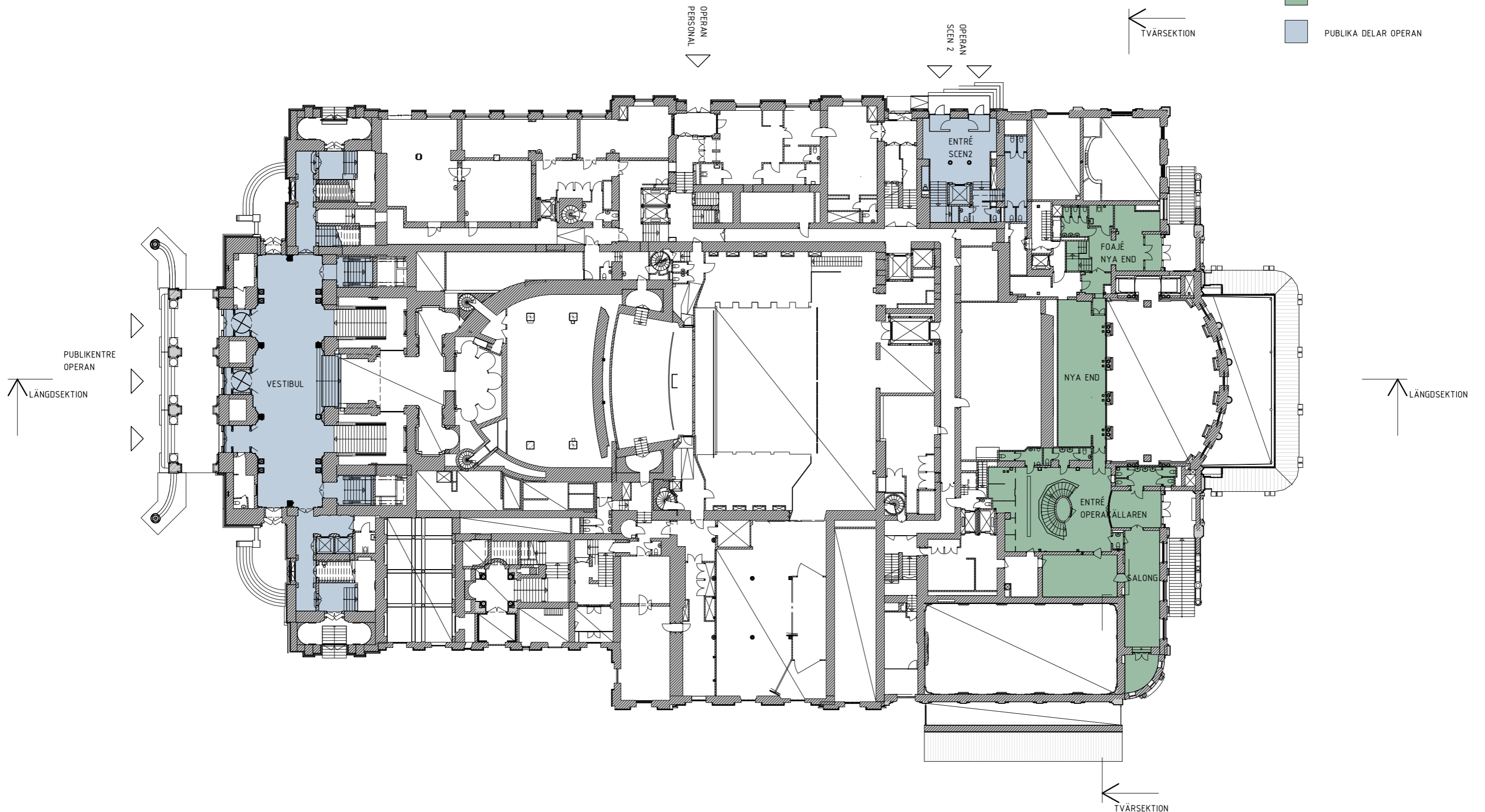


**S B M
STATLIGT
BYGGNADSMINNE**


PROJEKTNAMN UNDERLAG DETALJPLAN OPERABYGGNADEN			PROJEKTNUMMER F000026644	DIARIENUMMER 5287/25	DATUM 2026-03-27
HANDLING SAMRÅDSHANDLING			BESTÄLLARE  STATENS FASTIGHETSVERK		
SPECIFIKATION PLAN 02					
FÖRETAG Ahrbom & Partner Lundgaard og Tranberg Arkitekter	GODKÄND AV PÅR AHLBOM	FORMAT A3	SKALA 1:400	NUMMER A1-400-1-020-01	

FÖRKLARINGAR

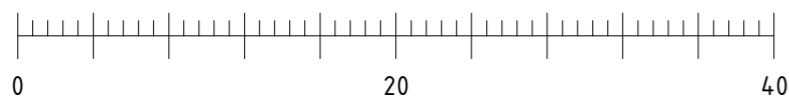
- PUBLIKA DELAR OPERAKÄLLAREN
- PUBLIKA DELAR OPERAN



S B M
STATLIGT
BYGGNADSMINNE

PROJEKTNAMN UNDERLAG DETALJPLAN OPERABYGGNADEN			PROJEKTNUMMER F000026644	DIARIENUMMER 5287/25	DATUM 2026-03-27
HANDLING SAMRÅDSHANDLING			BESTÄLLARE  STATENS FASTIGHETSVERK		
SPECIFIKATION PLAN 03					
FÖRETAG Ahrbom & Partner Lundgaard og Tranberg Arkitekter	GODKÄND AV PÅR AHLBOM	FORMAT A3	SKALA 1:400	NUMMER A1-400-1-030-01	

SKALA 1:400

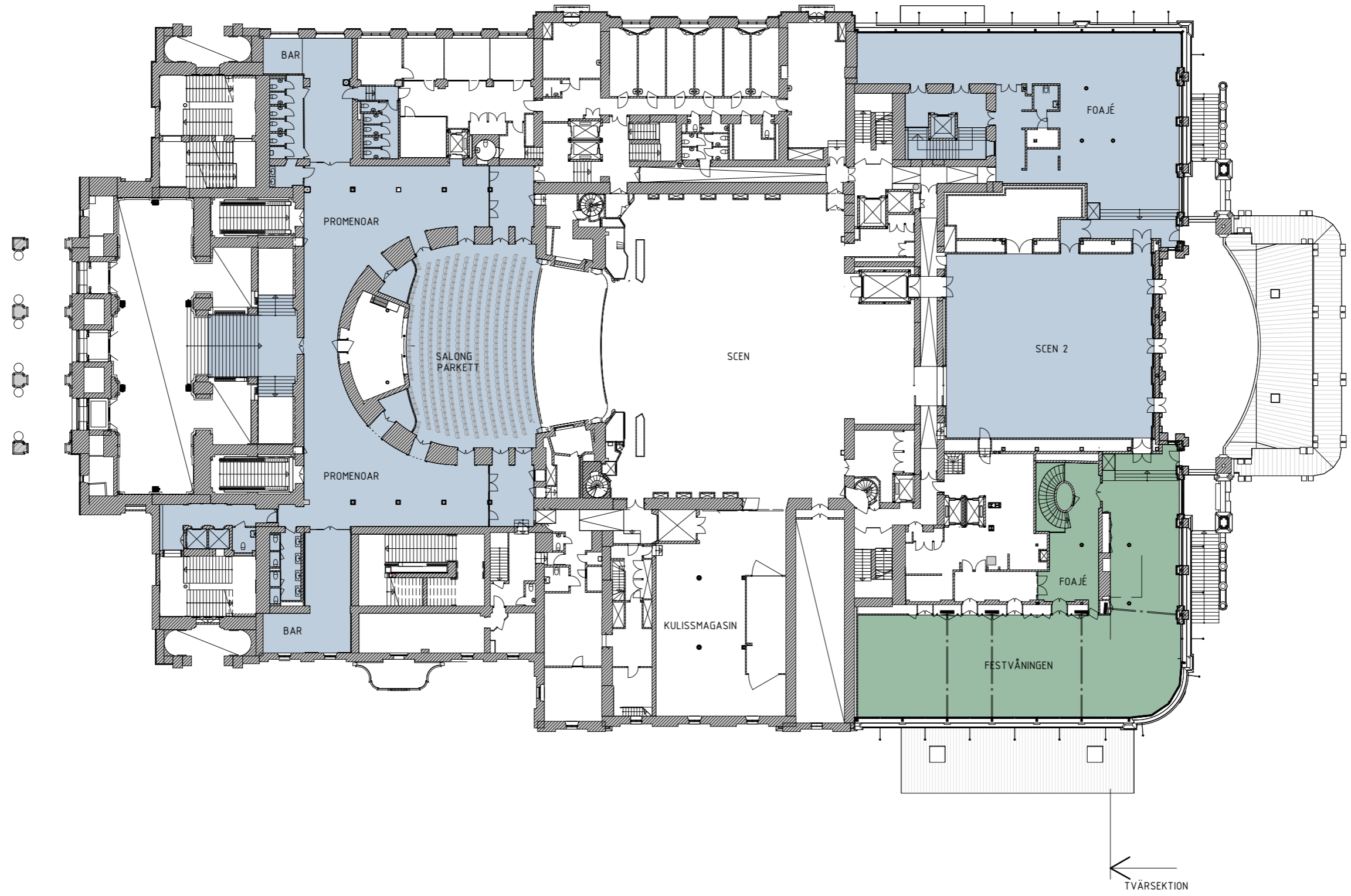


METER

TVÄRSEKTION

- FÖRKLARINGAR
- PUBLIKA DELAR OPERAKÄLLAREN
 - PUBLIKA DELAR OPERAN

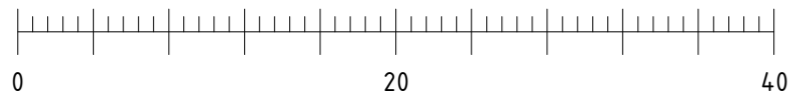
LÄNGDSEKTION



LÄNGDSEKTION

TVÄRSEKTION

SKALA 1:400



METER

**S B M
STATLIGT
BYGGNADSMINNE**

PROJEKTNAMN UNDERLAG DETALJPLAN OPERABYGGNADEN			PROJEKTNUMMER F000026644	DIARIENUMMER 5287/25	DATUM 2026-03-27
HANDLING SAMRÅDSHANDLING			BESTÄLLARE STATENS FASTIGHETSVERK		
SPECIFIKATION PLAN 04					
FÖRETAG Ahrbom & Partner Lundgaard og Tranberg Arkitekter	GODKÄND AV PÅR AHLBOM	FORMAT A3	SKALA 1:400	NUMMER A1-400-1-040-01	

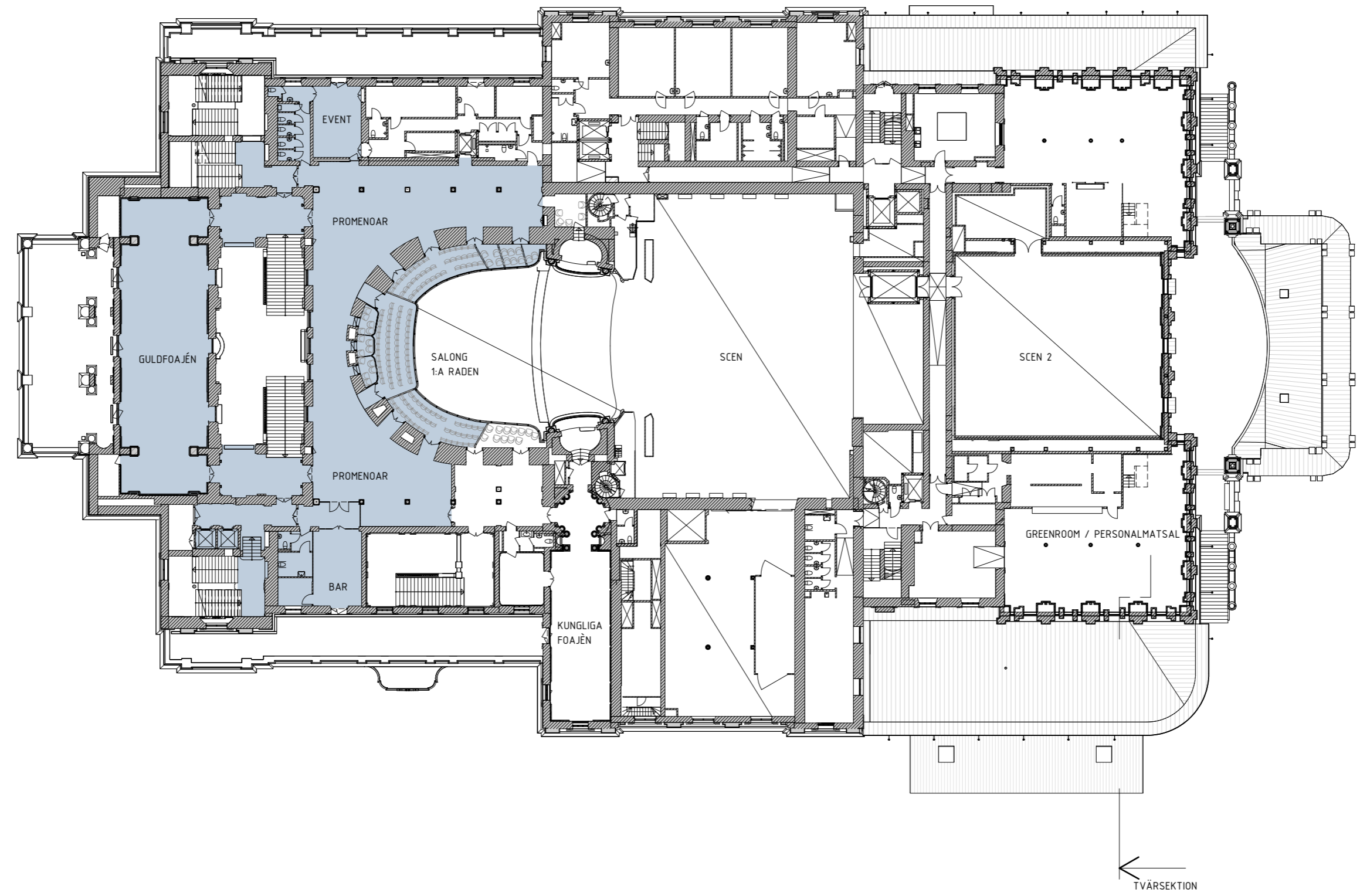
TVÄRSEKTION

FÖRKLARINGAR

- PUBLIKA DELAR OPERAKÄLLAREN
- PUBLIKA DELAR OPERAN

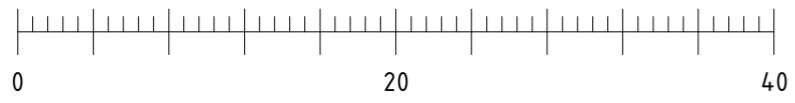
LÄNGDSEKTION

LÄNGDSEKTION



TVÄRSEKTION

SKALA 1:400



METER

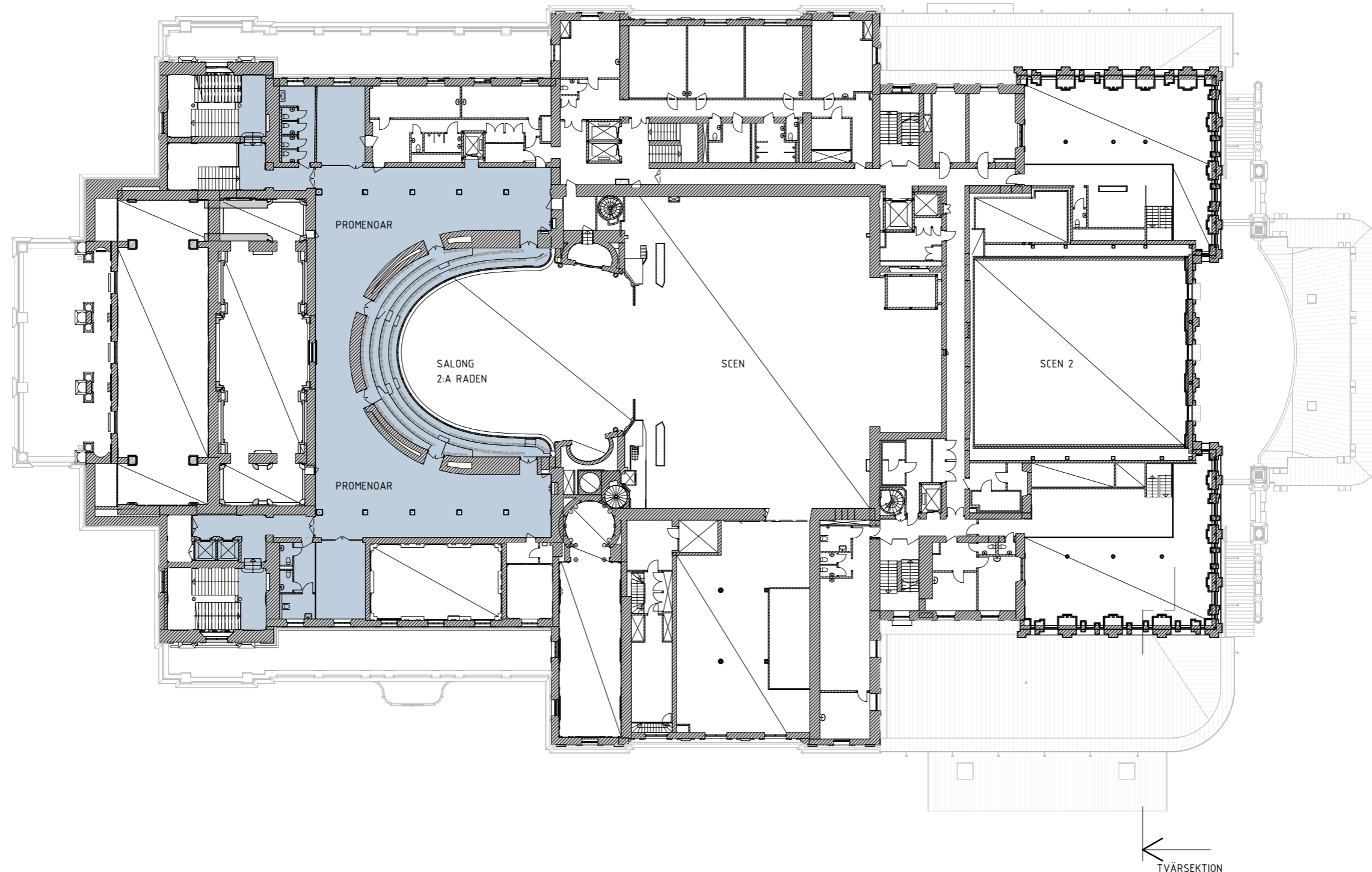
S B M
STATLIGT
BYGGNADSMINNE

PROJEKTNAMN UNDERLAG DETALJPLAN OPERABYGGNADEN			PROJEKTNUMMER F000026644	DIARIENUMMER 5287/25	DATUM 2026-03-27
HANDLING SAMRÅDSHANDLING			BESTÄLLARE STATENS FASTIGHETSVERK		
SPECIFIKATION PLAN 05					
FÖRETAG Ahrbom & Partner Lundgaard og Tranberg Arkitekter	GODKÄND AV PÅR AHLBOM	FORMAT A3	SKALA 1:400	NUMMER A1-400-1-050-01	

FÖRKLARINGAR

- PUBLIKA DELAR OPERAKÄLLAREN
- PUBLIKA DELAR OPERAN

← TVÄRSEKTION



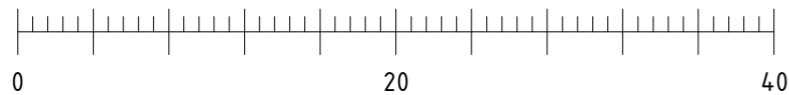
↑ LÅNGDSEKTION

↑ LÅNGDSEKTION

← TVÄRSEKTION

Inkom till Stockholms stadsbyggnadskontor - 2026-03-27, Dnr 2018-00426

SKALA 1:400

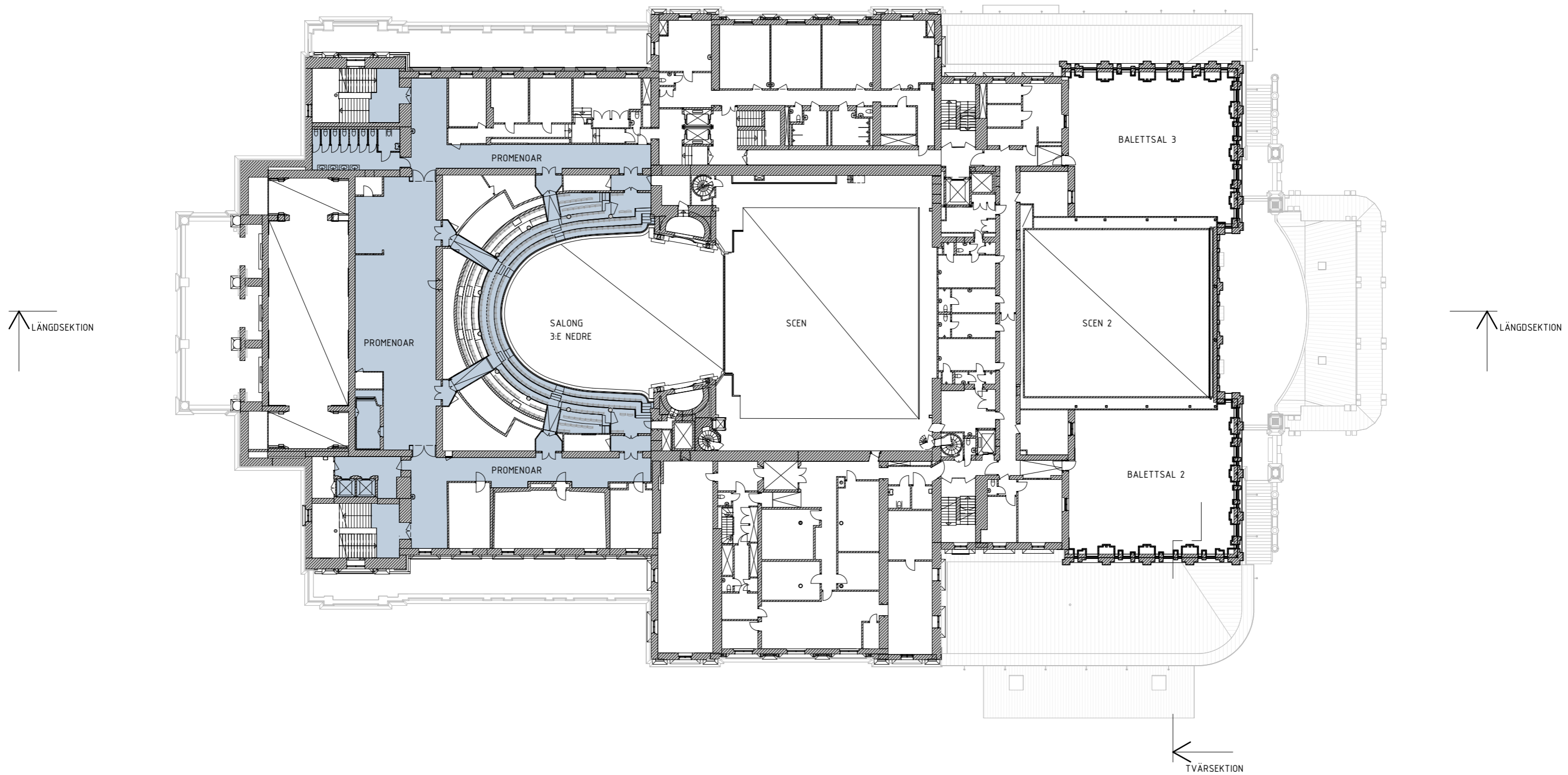


METER

<p>S B M STATLIGT BYGGNADSMINNE</p>	PROJEKTNAMN UNDERLAG DETALJPLAN OPERABYGGNADEN		PROJEKTNUMMER F000026644	DIARIENUMMER 5287/25	DATUM 2026-03-27
	HANDLING SAMRÅDSHANDLING		BESTÄLLARE STATENS FASTIGHETSVERK		
SPECIFIKATION PLAN 06		FÖRETAG Ahrbom & Partner Lundgaard og Tranberg Arkitekter			
				NUMMER A1-400-1-060-01	

FÖRKLARINGAR

- PUBLIKA DELAR OPERAKÄLLAREN
- PUBLIKA DELAR OPERAN



LÅNGSEKTION

LÅNGSEKTION

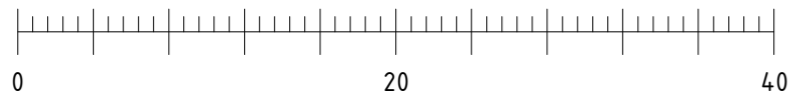
TVÄRSEKTION

TVÄRSEKTION



SKALA 1:400

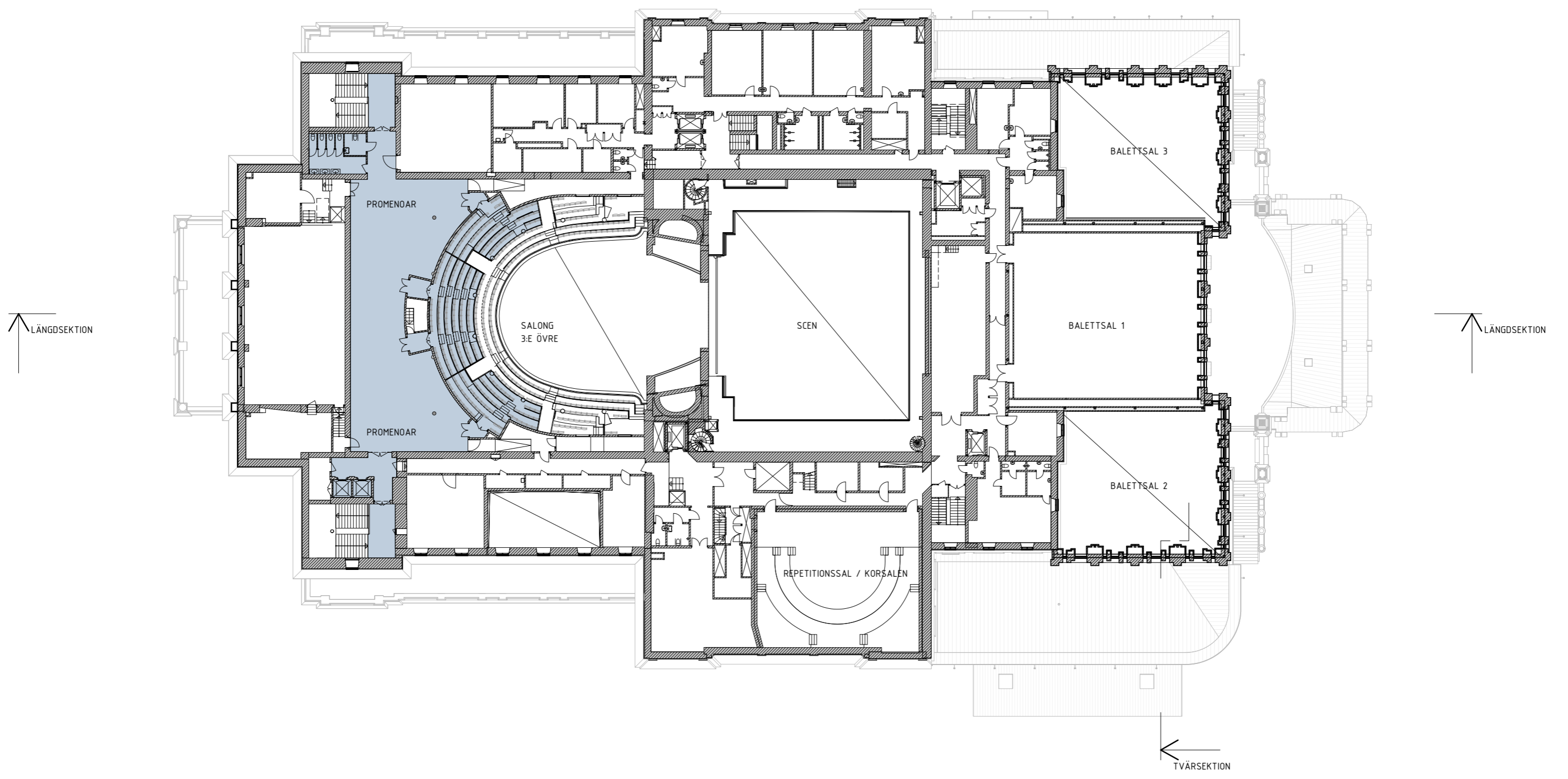
METER



<p>S B M STATLIGT BYGGNADSMINNE</p>	<p>PROJEKTNAMN UNDERLAG DETALJPLAN OPERABYGGNADEN</p>			<p>PROJEKTNUMMER F000026644</p>	<p>DIARIENUMMER 5287/25</p>	<p>DATUM 2026-03-27</p>	
	<p>HANDLING SAMRÅDSHANDLING</p>			<p>BESTÄLLARE</p> <p>STATENS FASTIGHETSVERK</p>			
<p>SPECIFIKATION PLAN 07</p>			<p>FÖRETAG Ahrbom & Partner Lundgaard og Tranberg Arkitekter</p>				<p>GODKÄND AV PÅR AHLBOM</p>

FÖRKLARINGAR

- PUBLIKA DELAR OPERAKÄLLAREN
- PUBLIKA DELAR OPERAN



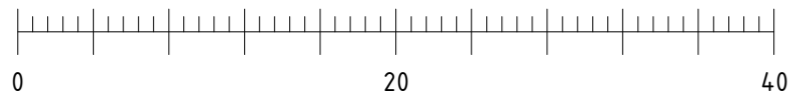
LÅNGSEKTION

LÅNGSEKTION

TVÄRSEKTION

TVÄRSEKTION

SKALA 1:400

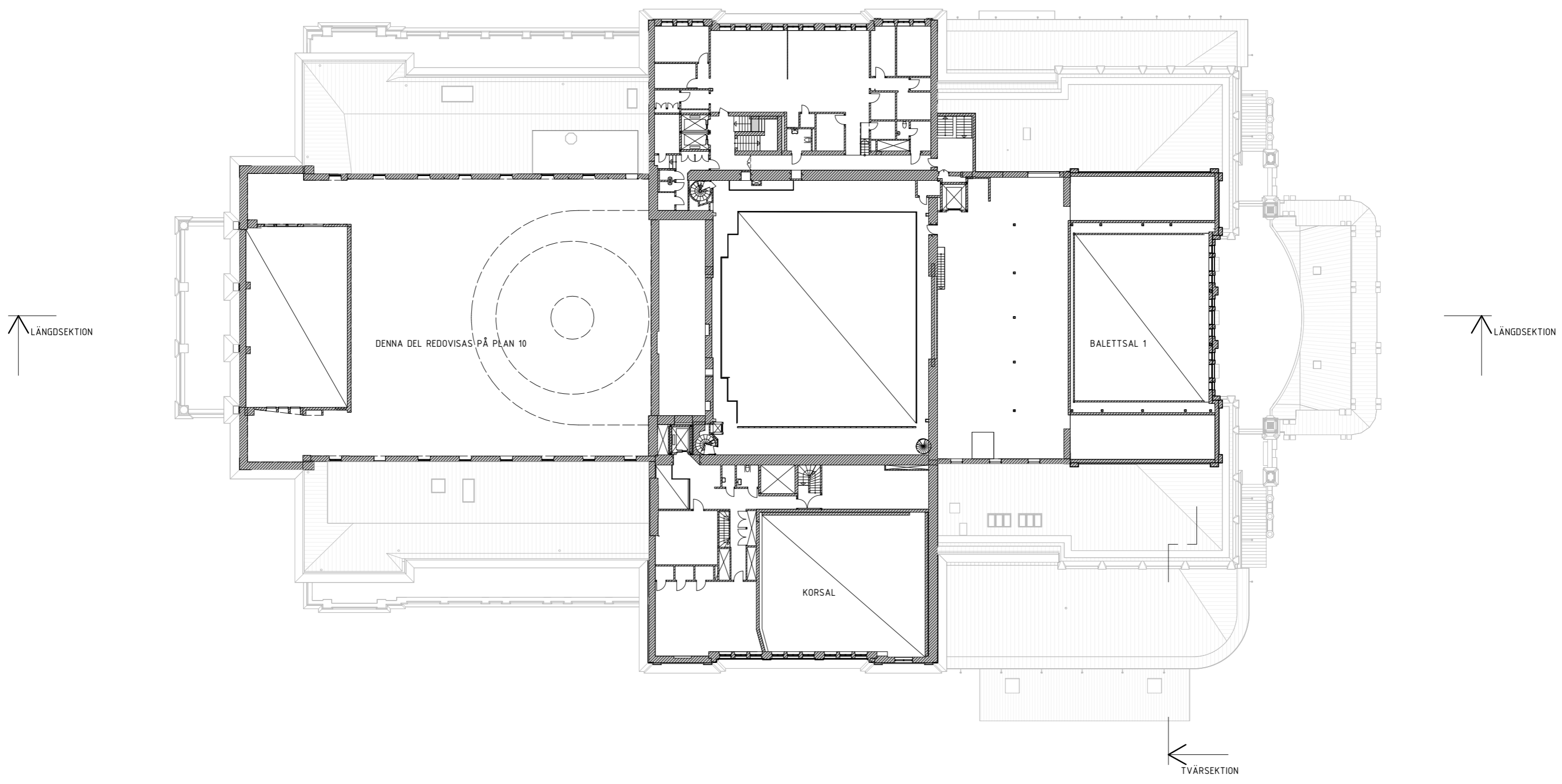


**S B M
STATLIGT
BYGGNADSMINNE**

PROJEKTNAMN UNDERLAG DETALJPLAN OPERABYGGNADEN			PROJEKTNUMMER F000026644	DIARIENUMMER 5287/25	DATUM 2026-03-27
HANDLING SAMRÅDSHANDLING			BESTÄLLARE STATENS FASTIGHETSVERK		
SPECIFIKATION PLAN 08			SKALA 1:400		
FÖRETAG Ahrbom & Partner Lundgaard og Tranberg Arkitekter		GODKÄND AV PÅR AHLBOM	FORMAT A3	NUMMER A1-400-1-080-01	

FÖRKLARINGAR

- PUBLIKA DELAR OPERAKÄLLAREN
- PUBLIKA DELAR OPERAN



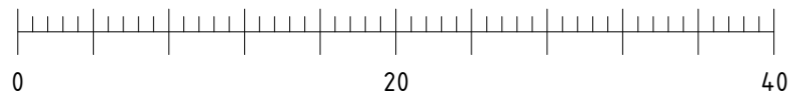
↑ LÅNGDSEKTION

↑ LÅNGDSEKTION

← TVÄRSEKTION

← TVÄRSEKTION

SKALA 1:400



<p>S B M STATLIGT BYGGNADSMINNE</p>	PROJEKTNAMN UNDERLAG DETALJPLAN OPERABYGGNADEN			PROJEKTNUMMER F000026644	DIARIENUMMER 5287/25	DATUM 2026-03-27
	HANDLING SAMRÅDSHANDLING			BESTÄLLARE STATENS FASTIGHETSVERK		
	SPECIFIKATION PLAN 09					
FÖRETAG Ahrbom & Partner Lundgaard og Tranberg Arkitekter	GODKÄND AV PÅR AHLBOM	FORMAT A3	SKALA 1:400	NUMMER A1-400-1-090-01		

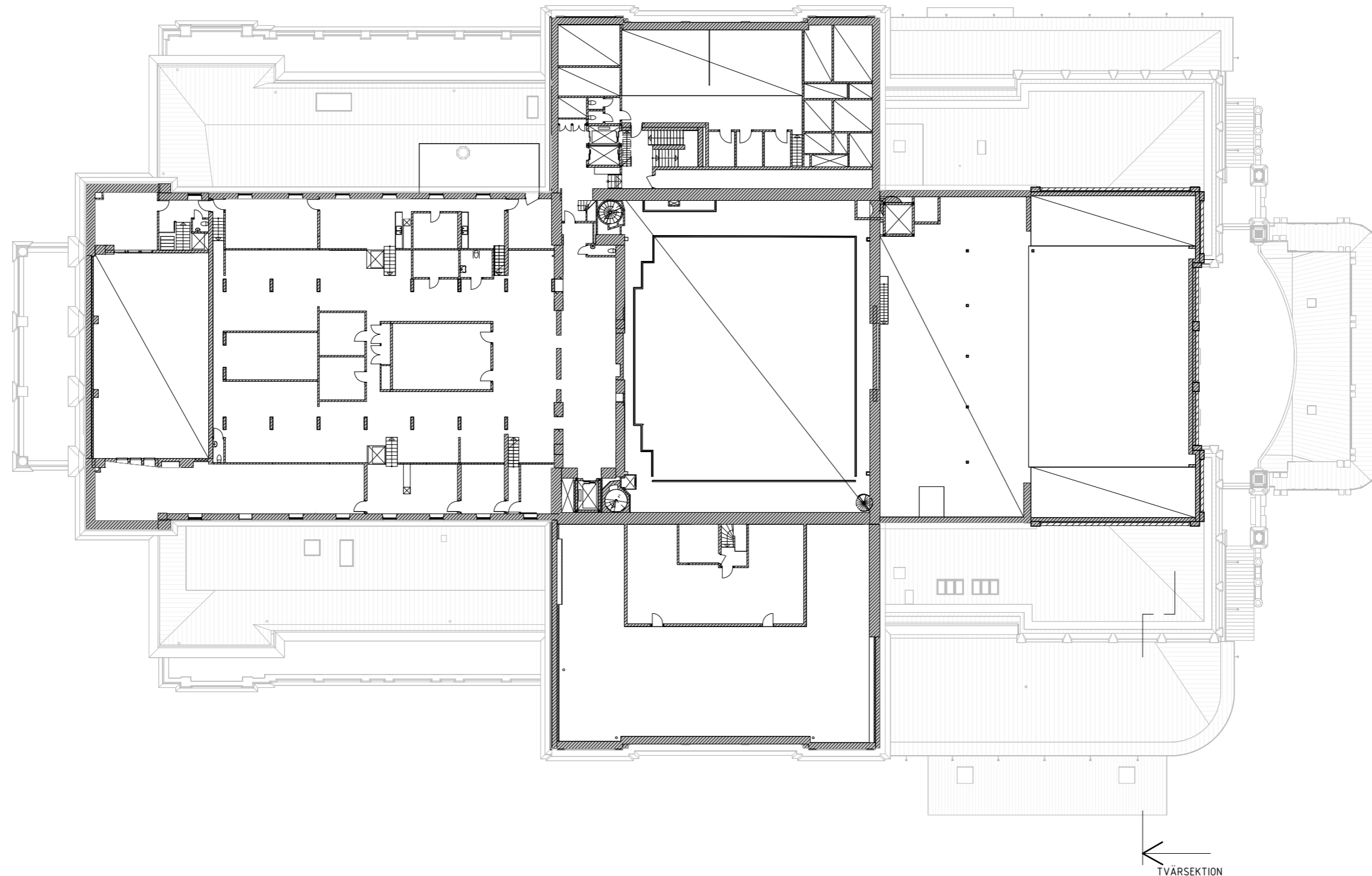
FÖRKLARINGAR

- PUBLIKA DELAR OPERAKÄLLAREN
- PUBLIKA DELAR OPERAN

← TVÄRSEKTION

↑ LÄNGDSEKTION

↑ LÄNGDSEKTION



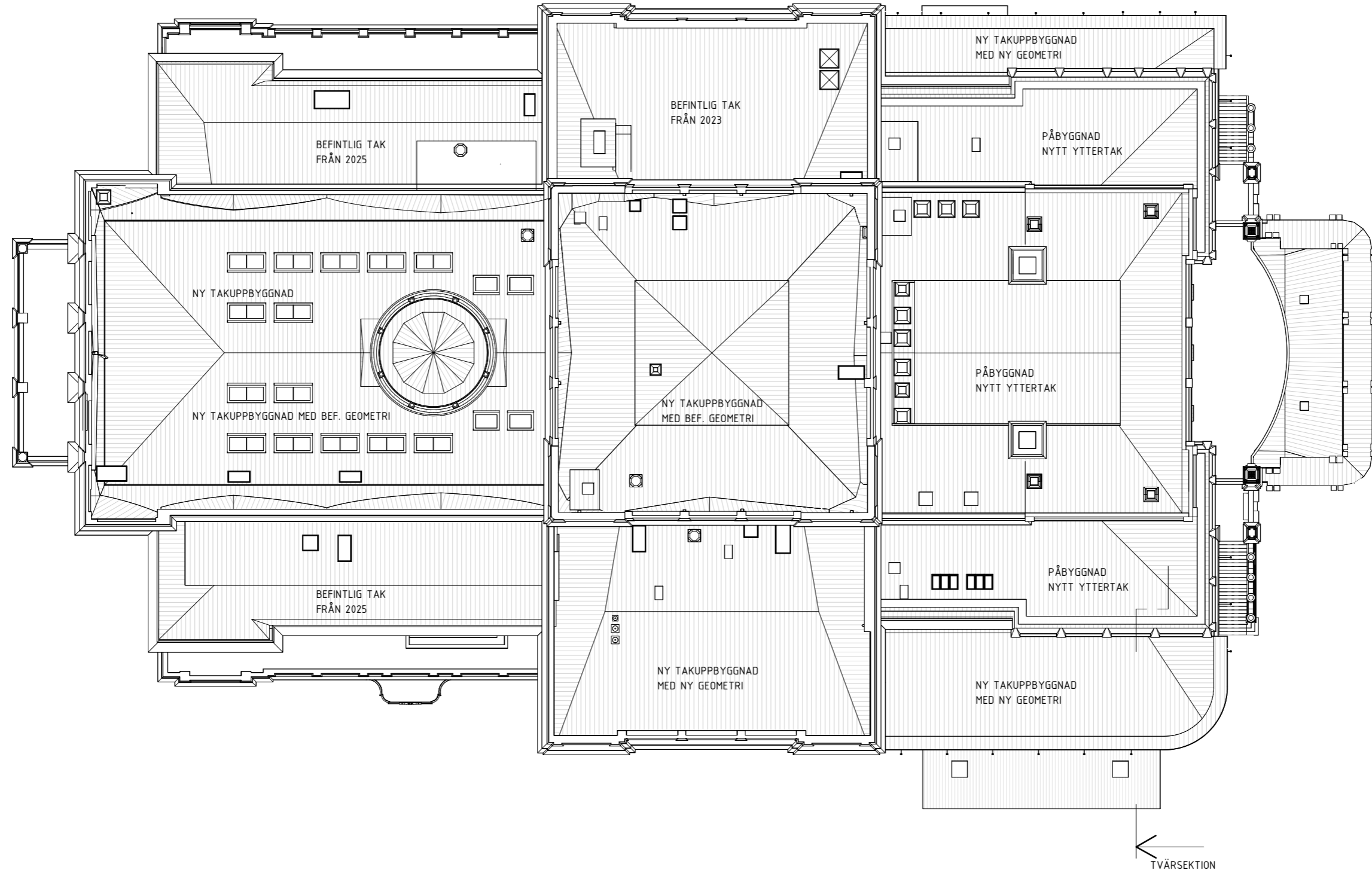
SKALA 1:400

METER



<p>S B M STATLIGT BYGGNADSMINNE</p>	<p>PROJEKTNAMN UNDERLAG DETALJPLAN OPERABYGGNADEN</p>			<p>PROJEKTNUMMER F000026644</p>	<p>DIARIENUMMER 5287/25</p>	<p>DATUM 2026-03-27</p>
	<p>HANDLING SAMRÅDSHANDLING</p>			<p>BESTÄLLARE</p>  <p>STATENS FASTIGHETSVERK</p>		
	<p>SPECIFIKATION PLAN 10</p>					
<p>FÖRETAG Ahrbom & Partner Lundgaard og Tranberg Arkitekter</p>	<p>GODKÄND AV PÅR AHLBOM</p>	<p>FORMAT A3</p>	<p>SKALA 1:400</p>	<p>NUMMER A1-400-1-100-01</p>		

← TVÄRSEKTION

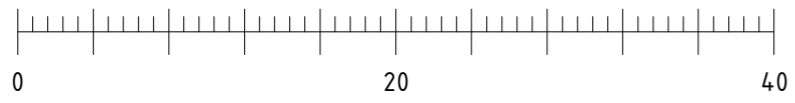


↑ LÅNGDSEKTION

↑ LÅNGDSEKTION


← TVÄRSEKTION

SKALA 1:400



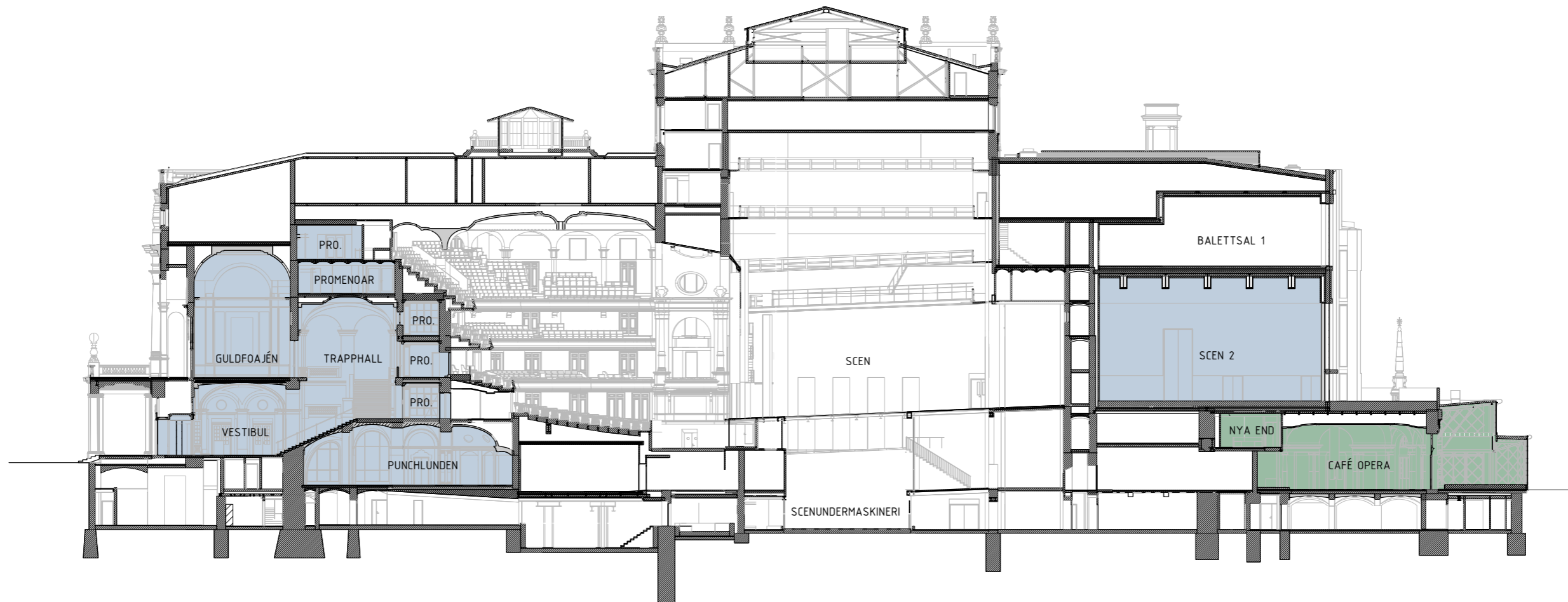
METER

**S B M
STATLIGT
BYGGNADSMINNE**

PROJEKTNAMN UNDERLAG DETALJPLAN OPERABYGGNADEN			PROJEKTNUMMER F000026644	DIARIENUMMER 5287/25	DATUM 2026-03-27
HANDLING SAMRÅDSHANDLING			BESTÄLLARE  STATENS FASTIGHETSVERK		
SPECIFIKATION PLAN 15, TAKPLAN					
FÖRETAG Ahrbom & Partner Lundgaard og Tranberg Arkitekter	GODKÄND AV PÅR AHLBOM	FORMAT A3	SKALA 1:400	NUMMER A1-400-1-150-01	

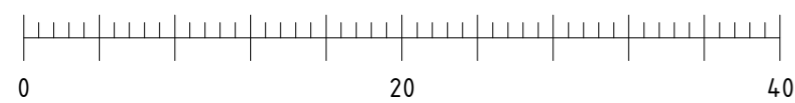
FÖRKLARINGAR

- PUBLIKA DELAR OPERAKÄLLAREN
- PUBLIKA DELAR OPERAN



Inkom till Stockholms stadsbyggnadskontor - 2026-03-27, Dnr 2018-00426

SKALA 1:400

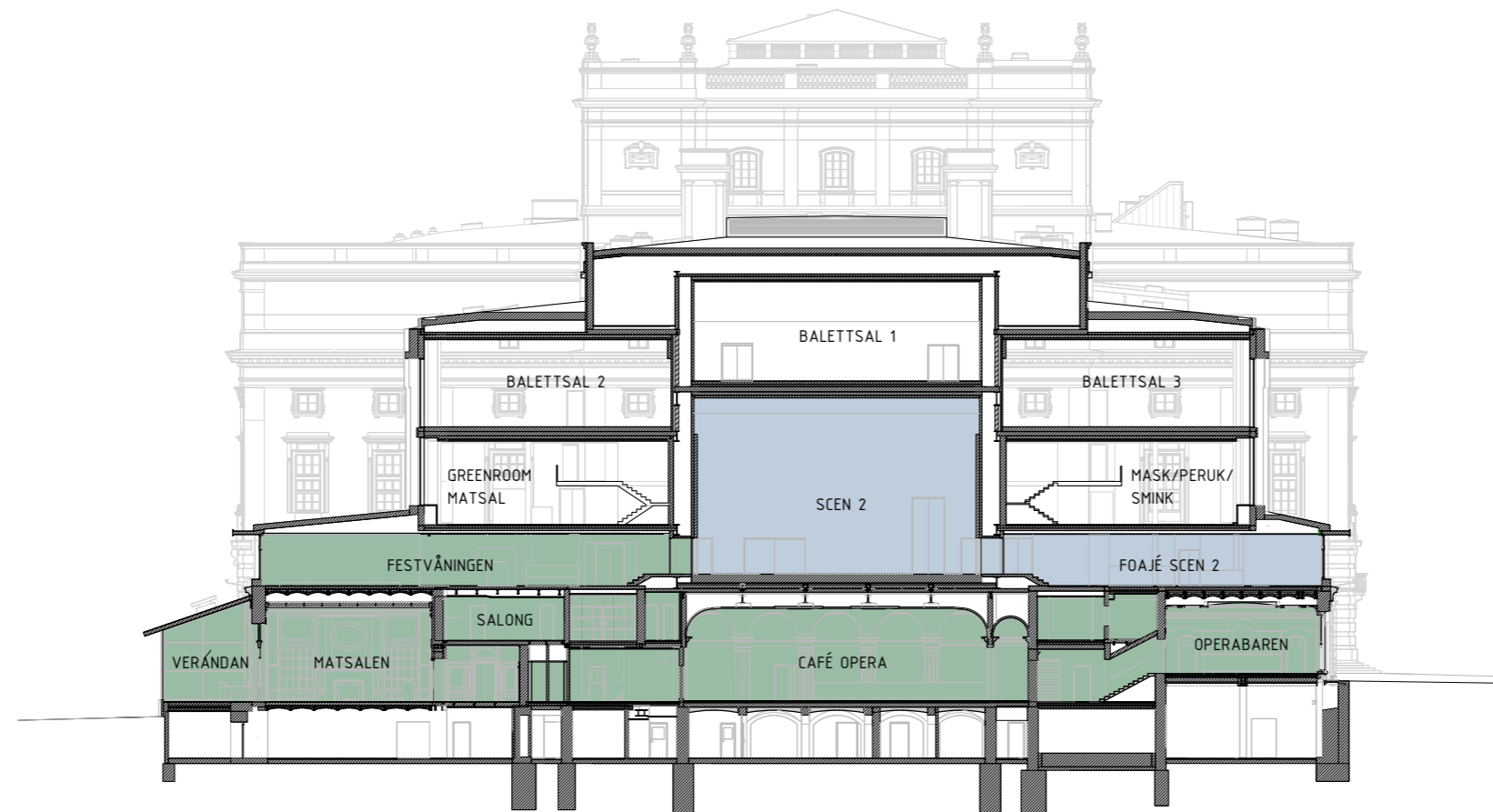


METER

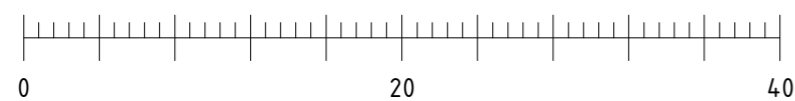
<p>S B M STATLIGT BYGGNADSMINNE</p>	PROJEKTNAMN UNDERLAG DETALJPLAN OPERABYGGNADEN			PROJEKTNUMMER F000026644	DIARIENUMMER 5287/25	DATUM 2026-03-27
	HANDLING SAMRÅDSHANDLING			BESTÄLLARE STATENS FASTIGHETSVERK		
	SPECIFIKATION LÄNGDSEKTION					
FÖRETAG Ahrbom & Partner Lundgaard og Tranberg Arkitekter	GODKÄND AV PÅR AHLBOM	FORMAT A3	SKALA 1:400	NUMMER A1-400-2-001-01		

FÖRKLARINGAR

- PUBLIKA DELAR OPERAKÄLLAREN
- PUBLIKA DELAR OPERAN



SKALA 1:400



<p>S B M STATLIGT BYGGNADSMINNE</p>	PROJEKTNAMN UNDERLAG DETALJPLAN OPERABYGGNADEN			PROJEKTNUMMER F000026644	DIARIENUMMER 5287/25	DATUM 2026-03-27
	HANDLING SAMRÅDSHANDLING			BESTÄLLARE STATENS FASTIGHETSVERK		
	SPECIFIKATION TVÄRSEKTION					
FÖRETAG Ahrbom & Partner Lundgaard og Tranberg Arkitekter	GODKÄND AV PÅR AHLBOM	FORMAT A3	SKALA 1:400	NUMMER A1-400-2-002-01		



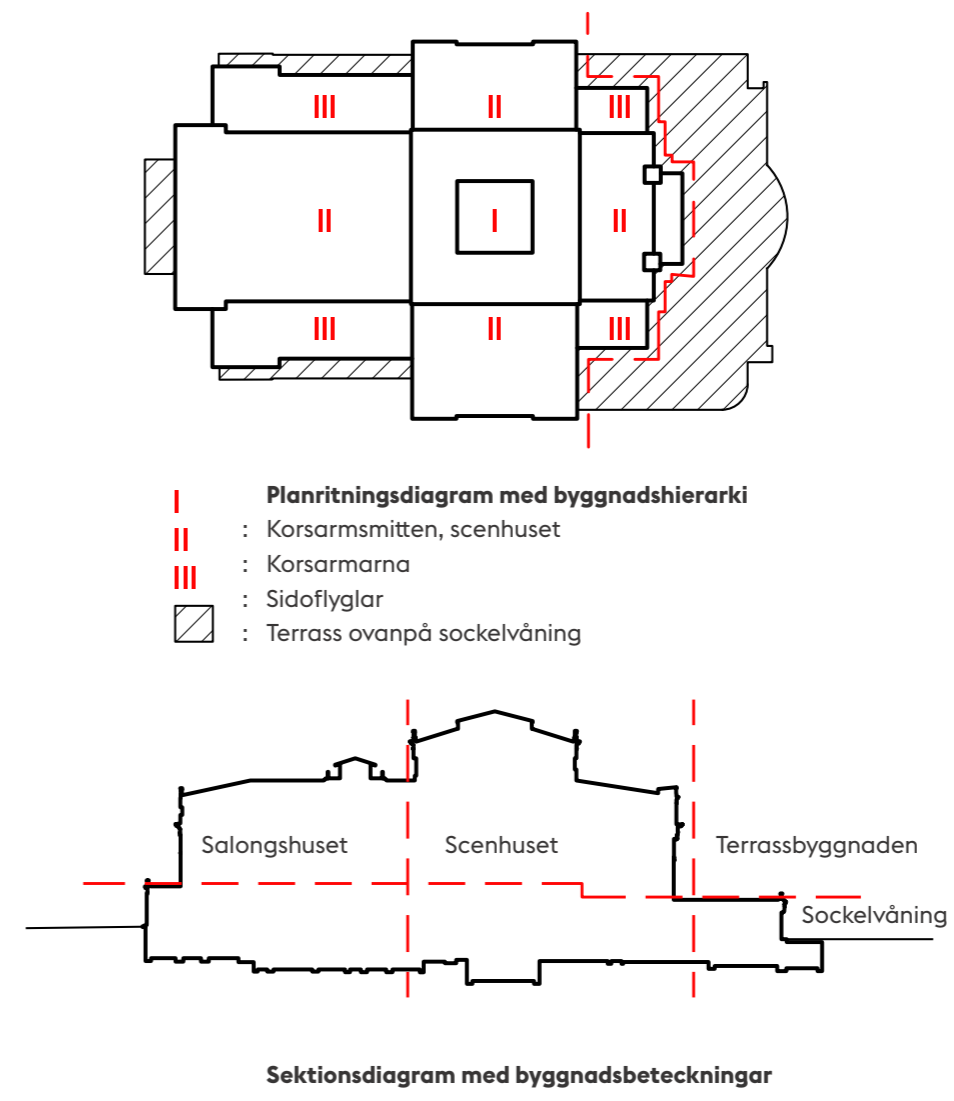
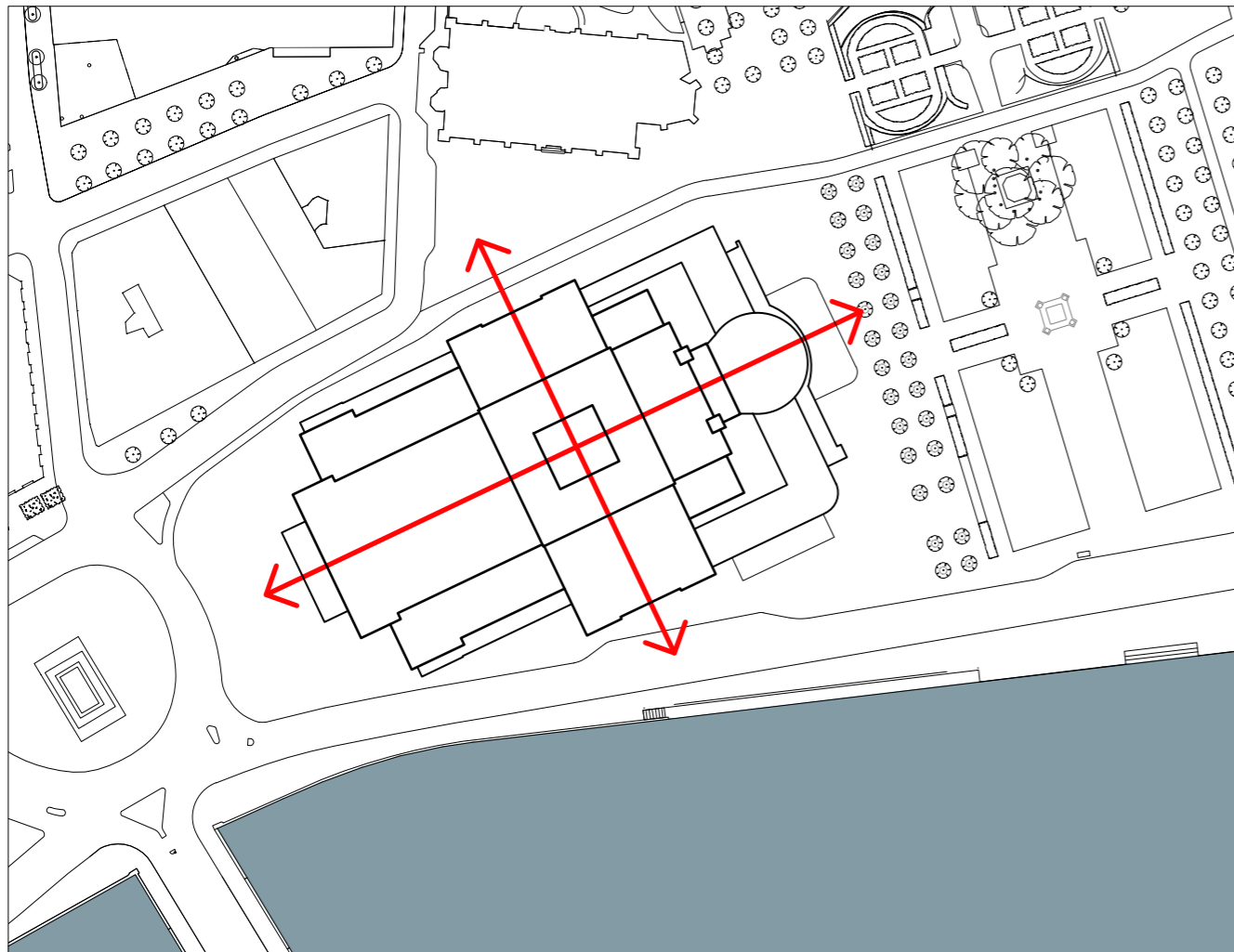
OPERABYGGNADEN MED DEN NYA PÅBYGGNADEN SETT FRÅN SKEPPSBRON



OPERABYGGNADEN SETT FRÅN STRÖMBRON, BEFINTLIG

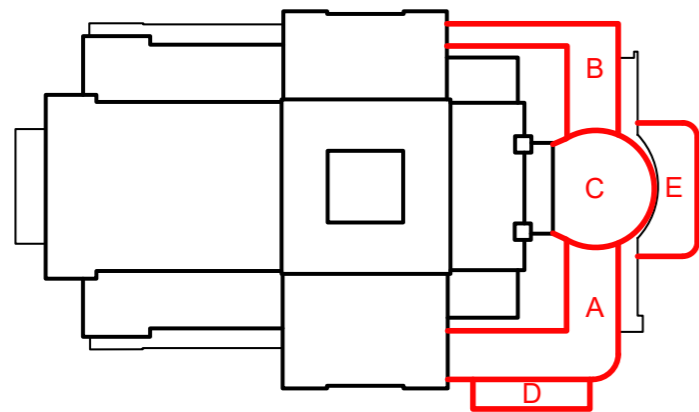


KONCEPTSKISS, LINJERITNING



DIAGRAM, SITUATIONSPLAN OCH URSPRUNGLIG BYGGNAD

NORRSTRÖM 2 - RENOVERING AV OPERABYGGNADEN - A-D04 - RITNINGAR OCH ILLUSTRATIONER

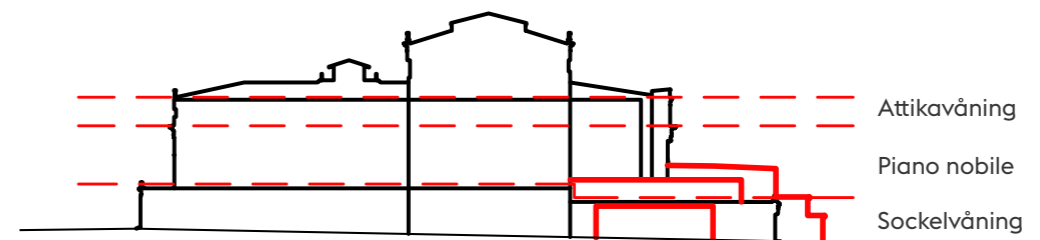


Planritningsdiagram med byggnadsbeteckningar

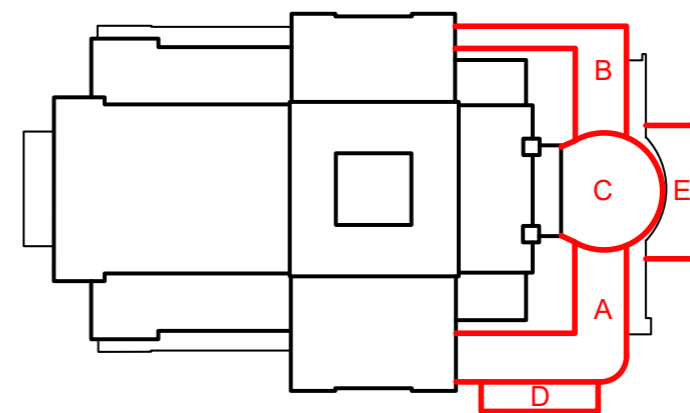
- A : Festvåningen
- B : Futten
- C : Rotundan
- D : Verandan
- E : Lagerlunden



Sektionsdiagram



Fasaddiagram med byggnadsbeteckningar




Planritningsdiagram med byggnadsbeteckningar

- A : Festvåningen
- B : Futten
- C : Rotundan
- D : Verandan
- E : Lagerlunden

DIAGRAM, BEFINTLIG BYGGNAD



OPERABYGGNADEN SETT FRÅN STRÖMBRON, BEFINTLIG, KVÄLL

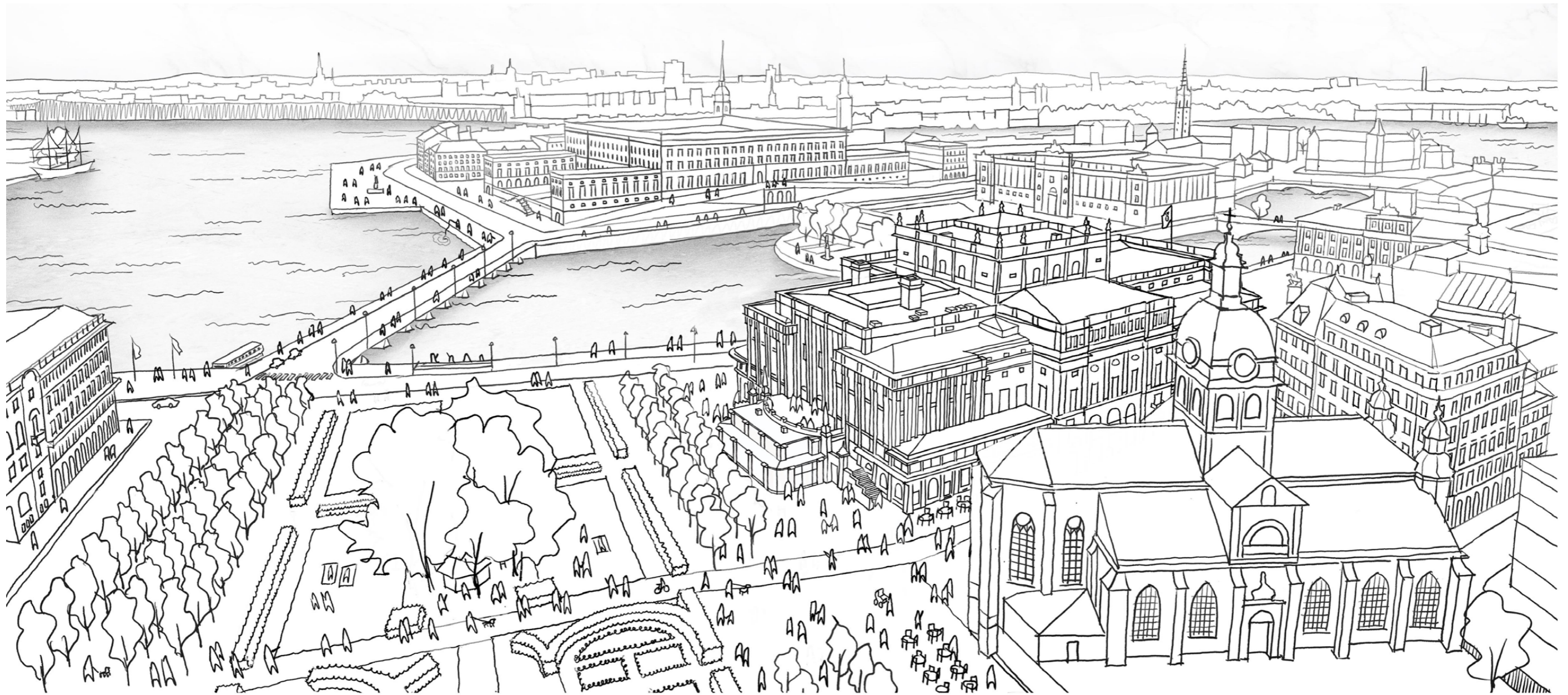


KONCEPTSKISS, KOLSKISS

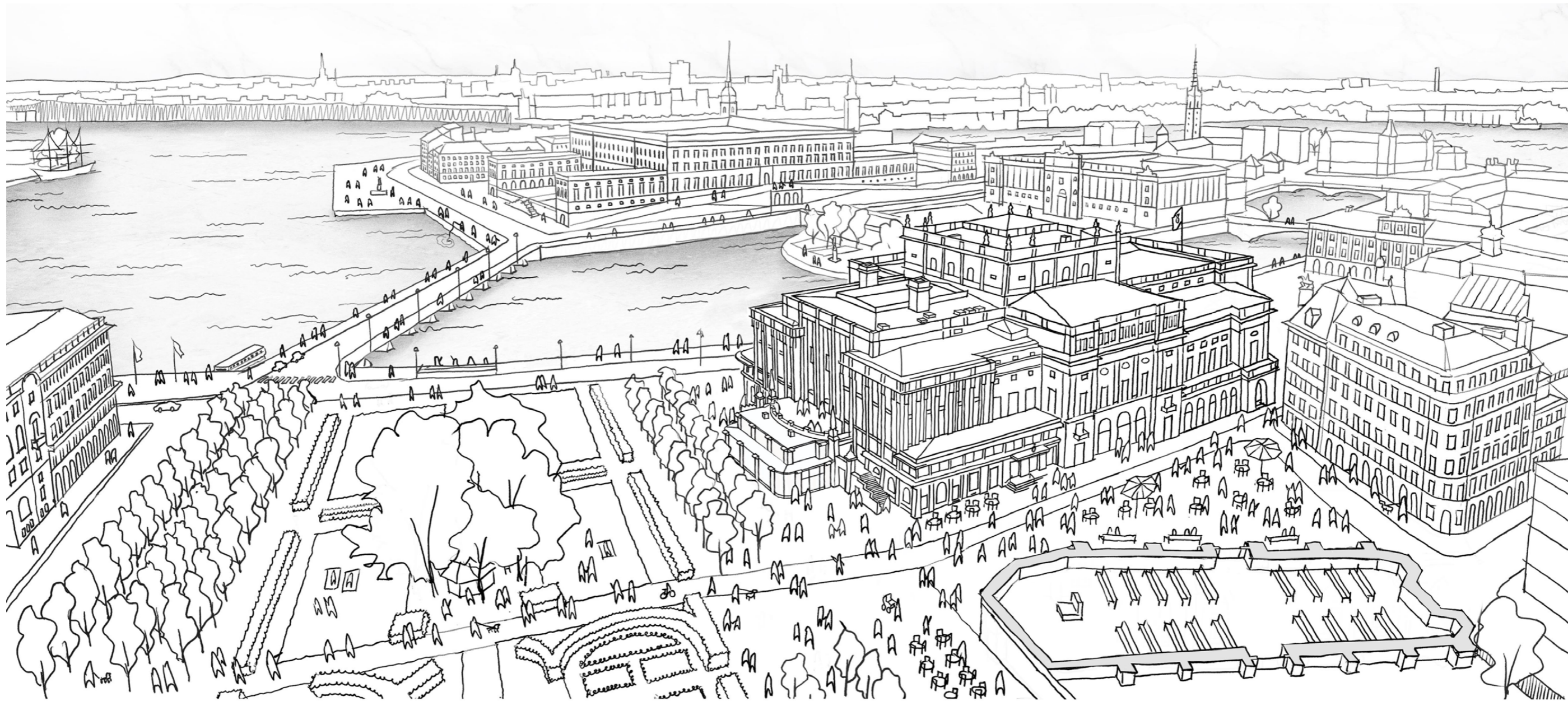


OPERABYGGNADENS SÖDRA FASAD MED DEN NYA PÅBYGGNADEN

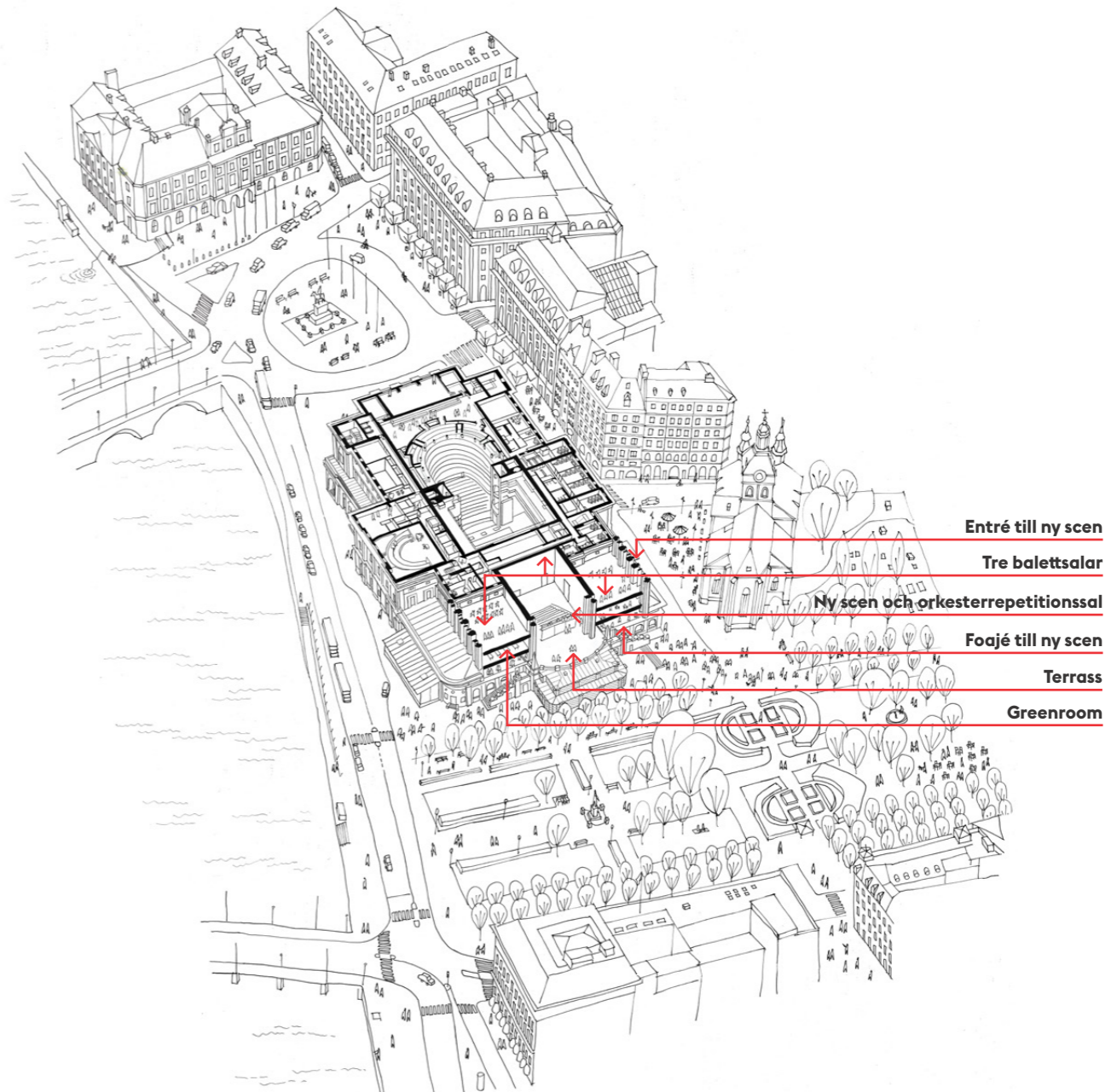
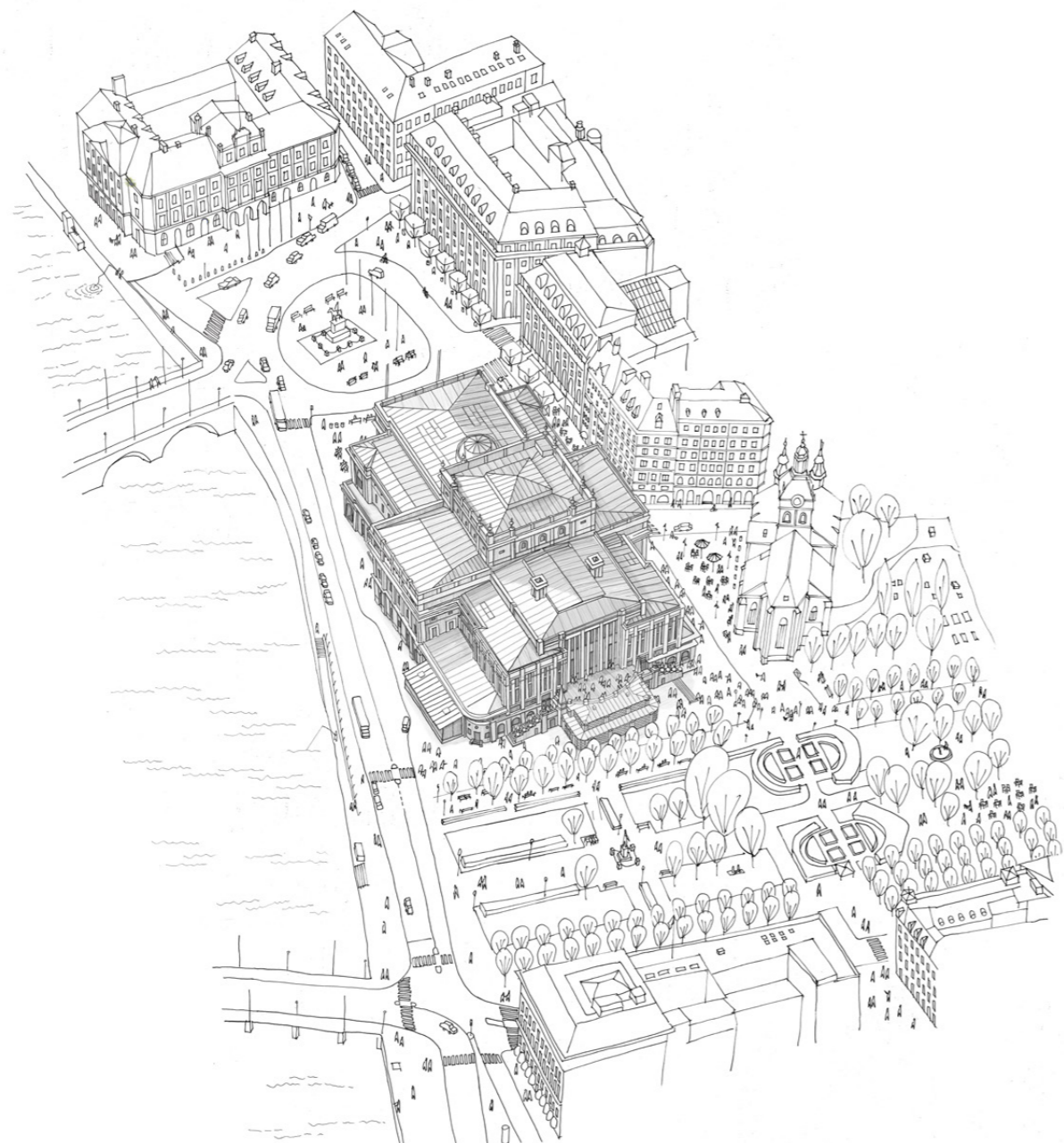
NORRSTRÖM 2 - RENOVERING AV OPERABYGGNADEN - A-D04 - RITNINGAR OCH ILLUSTRATIONER



HANDSKISS, AXONOMETRI SETT FRÅN NORR MED KYRKA

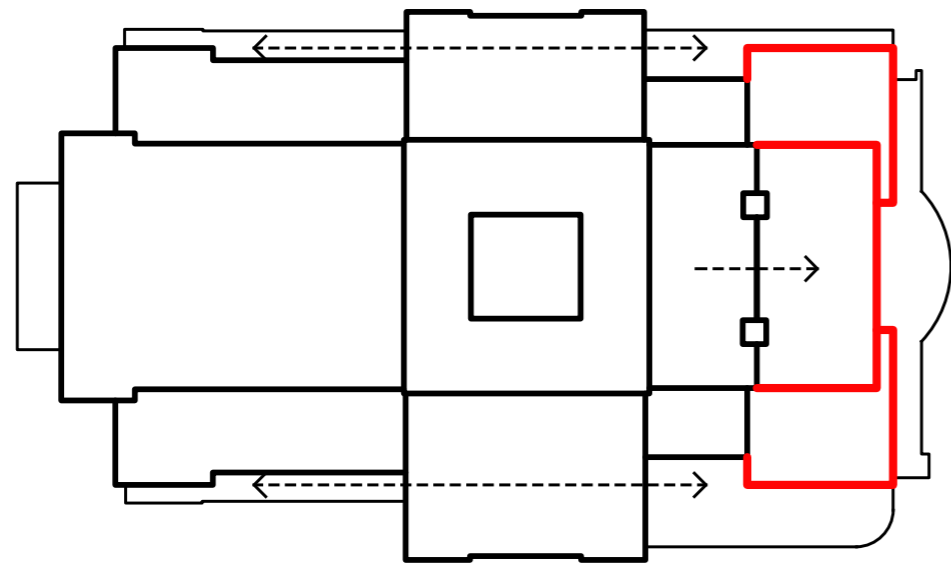


HANDSKISS, AXONOMETRI SETT FRÅN NORR MED SEKTION I KYRKA

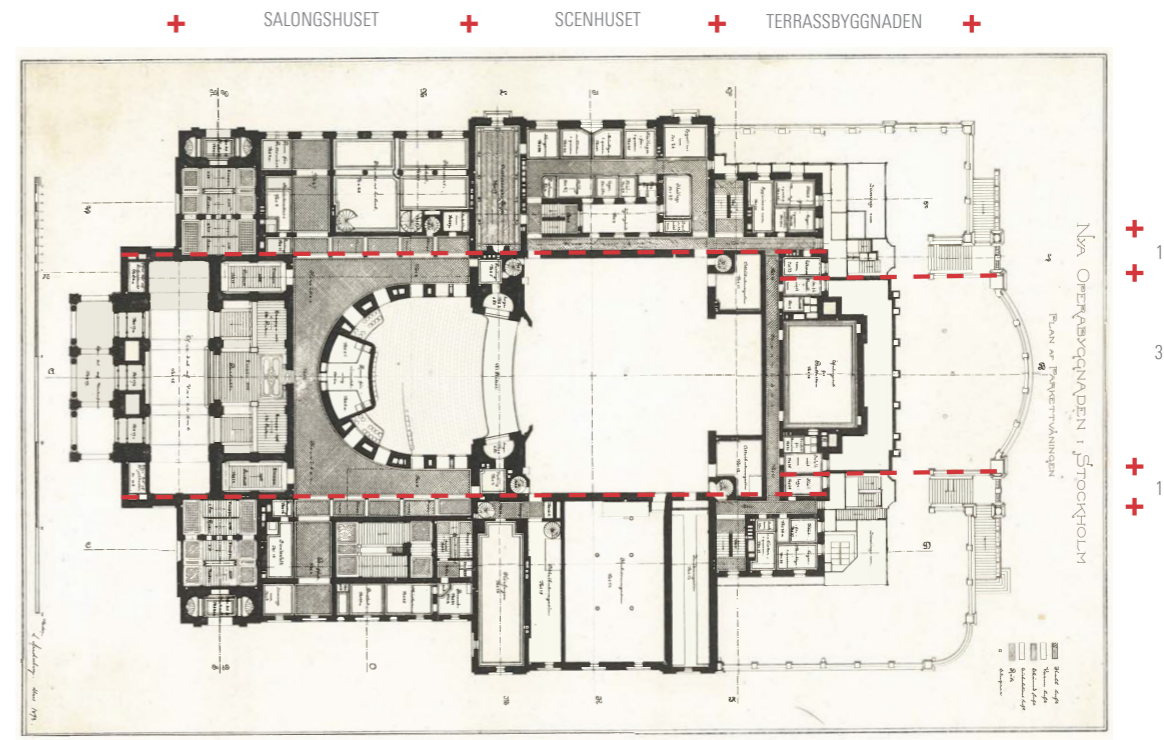


- Entré till ny scen
- Tre balettsalar
- Ny scen och orkesterrepetitions-sal
- Fojé till ny scen
- Terrass
- Greenroom

HANDSKISS, AXONOMETRI SETT FRÅN ÖSTER OCH SEKTIONSAXONOMETRI

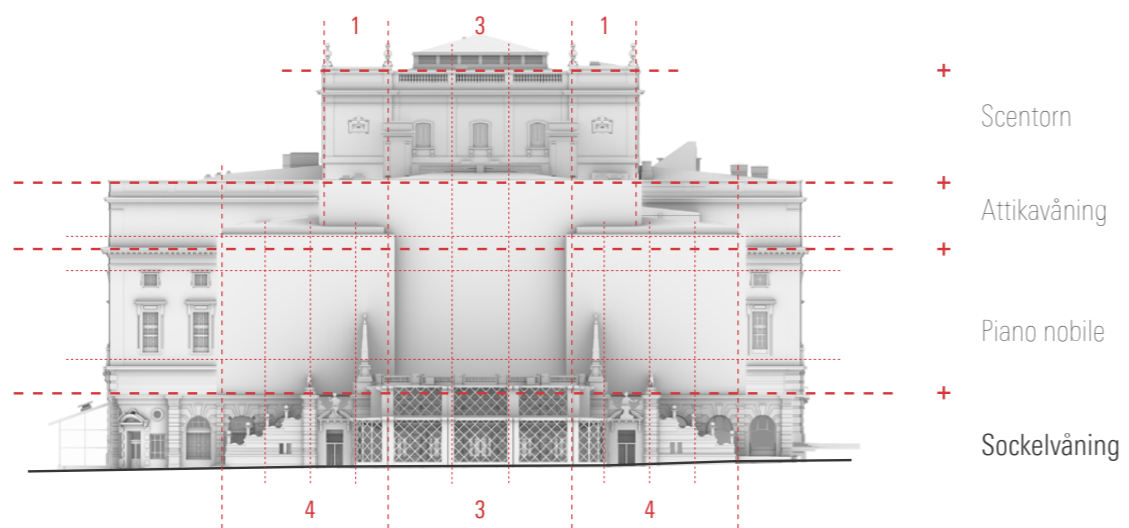


Volymdiagram

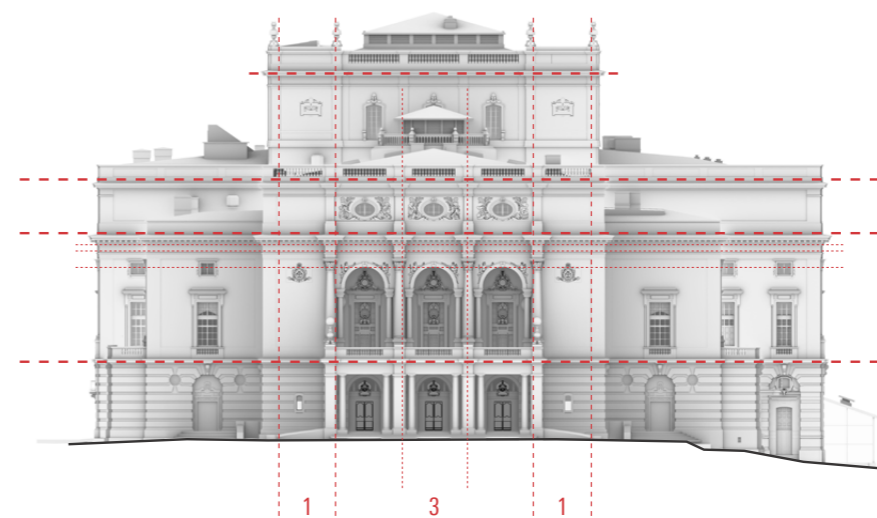


Originalritning plan 4. Källa: Operabyggnaden i Stockholm. Festskrift 1898.
Röda kors visar bygnadsindelningar

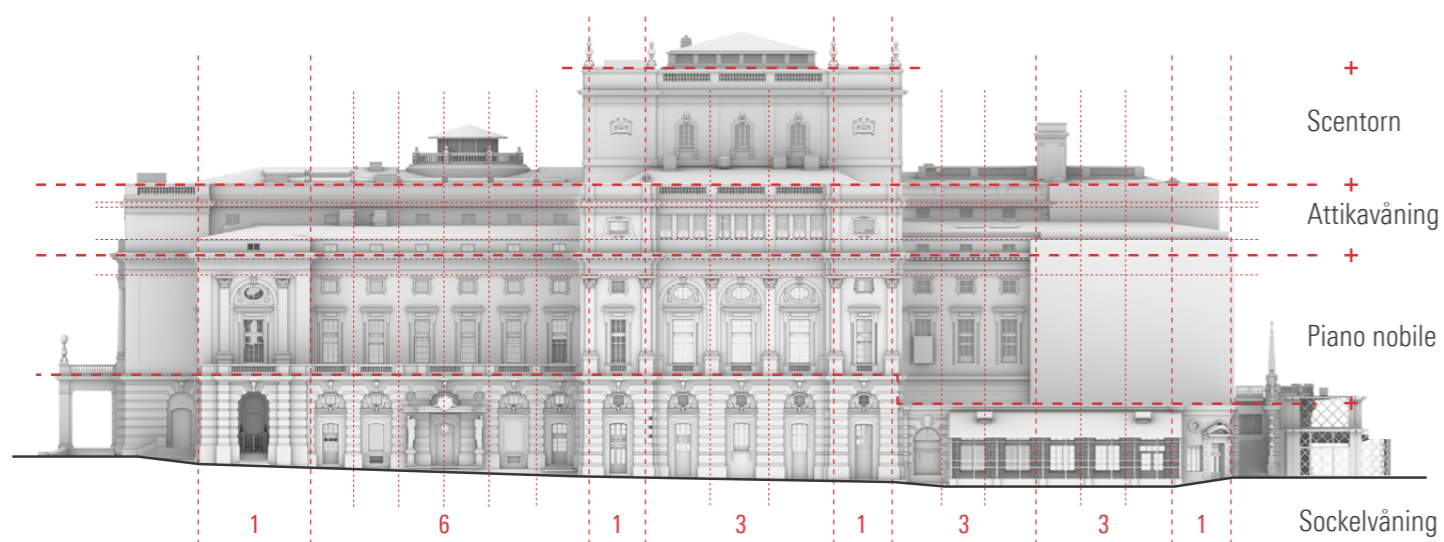
VOLYMDIAGRAM OCH ORIGINALRITNING PLAN 4



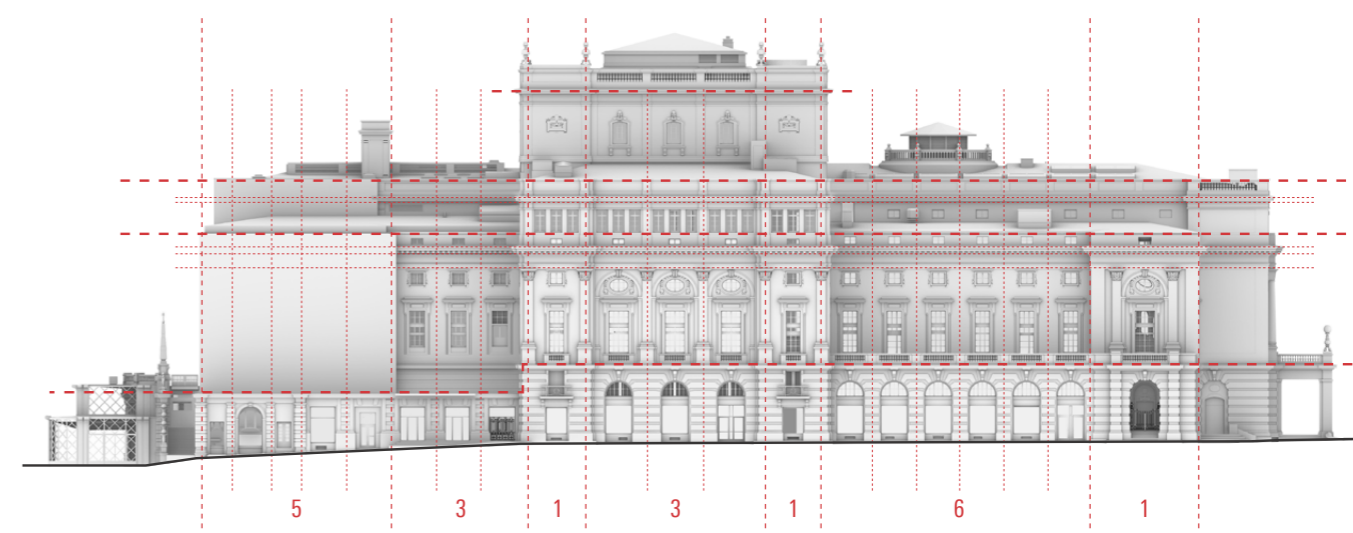
Östra fasaden - mot Kungsträdgården
 Visualisering av operabyggnaden med den nya påbyggnaden.



Västra fasaden - mot Gustav Adolfs torg
 Visualisering av operabyggnaden



Södra fasaden - mot Strömmen
 Visualisering av operabyggnaden med den nya påbyggnaden



Norra fasaden - mot Jakobs torg
 Visualisering av operabyggnaden med den nya påbyggnaden.

VOLYM OCH FASADPROPORTIONERING




RELIEFEN PÅ OPERABYGGNADENS FASAD, BEFINTLIG OCH NYTT

NORRSTRÖM 2 - RENOVERING AV OPERABYGGNADEN - A-D04 - RITNINGAR OCH ILLUSTRATIONER



Östra fasaden - visualisering av operabyggnaden med den nya påbyggnaden.



Västra fasaden - visualisering av operabyggnaden med den nya påbyggnaden.



Södra fasaden - visualisering av operabyggnaden med den nya påbyggnaden.

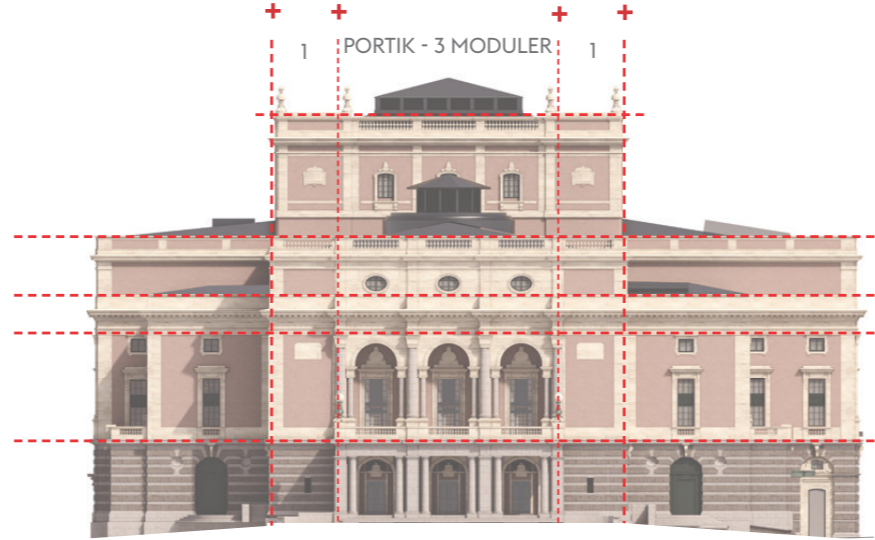


Norra fasaden - visualisering av operabyggnaden med den nya påbyggnaden.

FASADRITNINGAR MED DEN NYA PÅBYGGNADEN

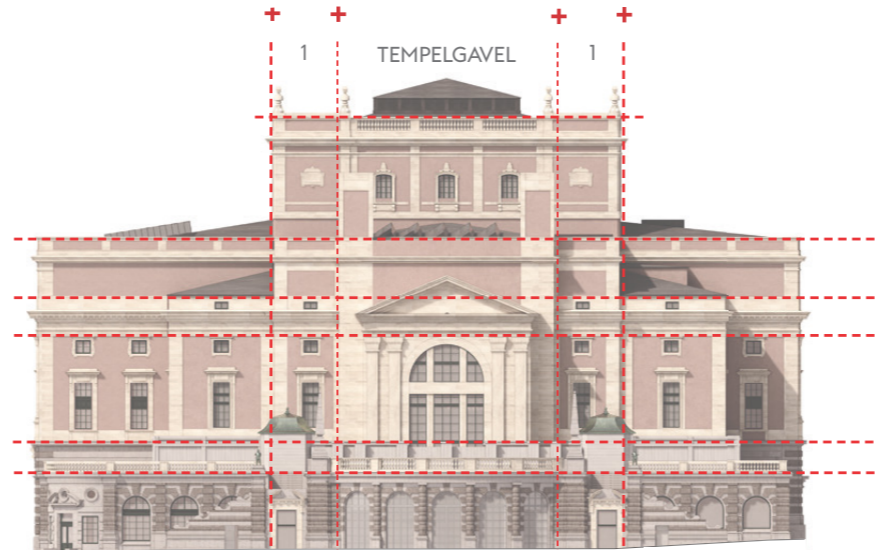
SCENTORN OCH KORSARM

1 PORTIK - 3 MODULER 1



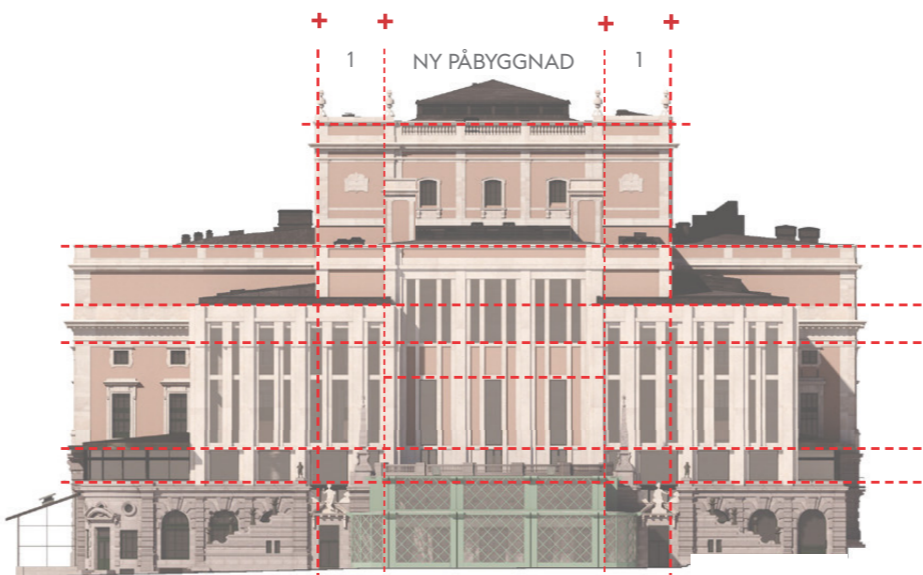
- + Scentorn
- + Attikavåning
- + Gesims
- + Piano nobile
- + Sockelvåning

1 TEMPELGAVEL 1



- + Scentorn
- + Attikavåning
- + Gesims
- + Piano nobile
- + Sockel nivåskillnad
- + Sockelvåning

1 NY PÅBYGGNAD 1



- + Scentorn
- + Attikavåning
- + Gesims
- + Piano nobile
- + Sockel nivåskillnad
- + Sockelvåning

KORSARMS FASADER



1900-TALETS PÅBYGGNADER - INTERIÖR VY

NORRSTRÖM 2 - RENOVERING AV OPERABYGGNADEN - A-D04 - RITNINGAR OCH ILLUSTRATIONER



VISUALISERING AV NYA KARUSELLDÖRRAR, SETT FRÅN UTSIDAN OCH INSIDAN

NORRSTRÖM 2 - RENOVERING AV OPERABYGGNADEN - A-D04 - RITNINGAR OCH ILLUSTRATIONER



NY ENTRÉ TILL NY SCEN, DAG OCH KVÄLL

NORRSTRÖM 2 - RENOVERING AV OPERABYGGNADEN - A-D04 - RITNINGAR OCH ILLUSTRATIONER



PÅBYGGNADENS MÖTE MED TRAPPHÅLLET I SOCKELN, SETT FRAMIFRÅN OCH FRÅN SIDAN





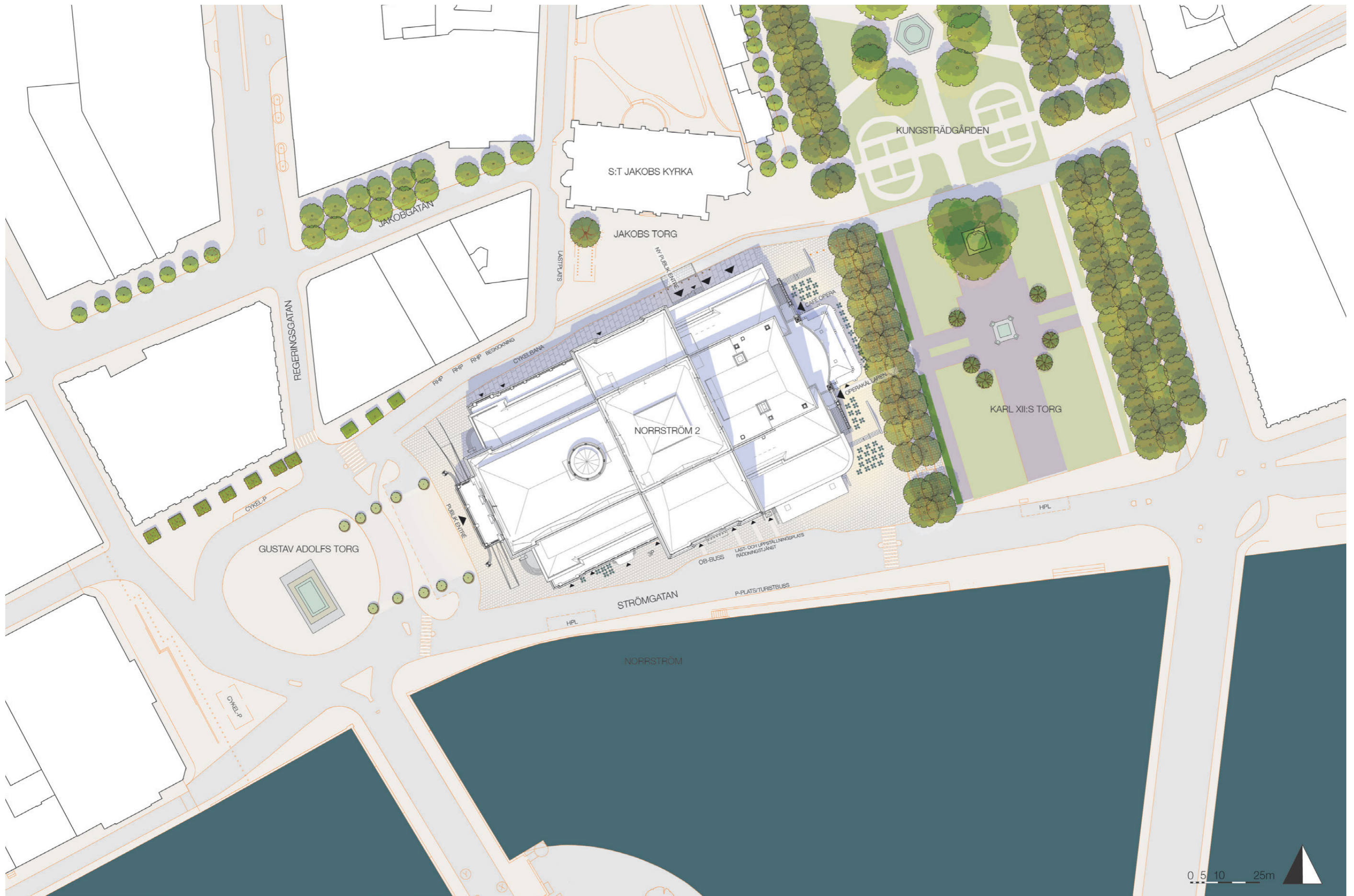
OPERABYGGNADEN MED DEN NYA PÅBYGGNADEN SETT FRÅN STRÖMMEN

NORRSTRÖM 2 - RENOVERING AV OPERABYGGNADEN - A-D04 - RITNINGAR OCH ILLUSTRATIONER



VISUALISERING AV IDÉ TILL ÅTERBRUK

NORRSTRÖM 2 - RENOVERING AV OPERABYGGNADEN - A-D04 - RITNINGAR OCH ILLUSTRATIONER



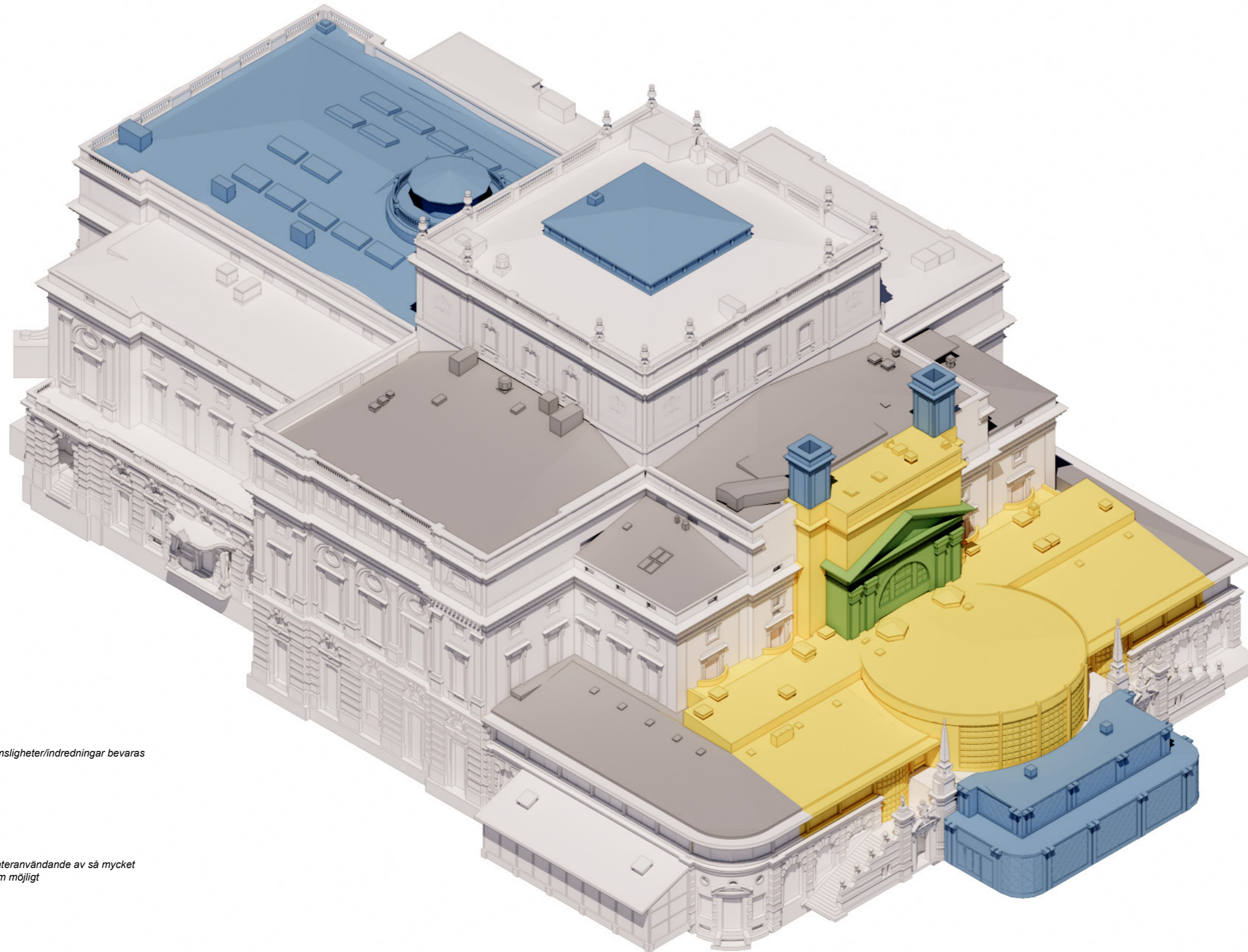
ILLUSTRATIONSPLAN



UTESERVERING

NORRSTRÖM 2 - RENOVERING AV OPERABYGGNADEN - A-D04 - RITNINGAR OCH ILLUSTRATIONER

REDOVISNING AVSER STOMME SAMT ÄNDRINGAR
SOM PÅVERKAR EXTERIÖR.



■ Rivs, ursprungliga rumsligheter/indredningar bevaras där så är möjligt

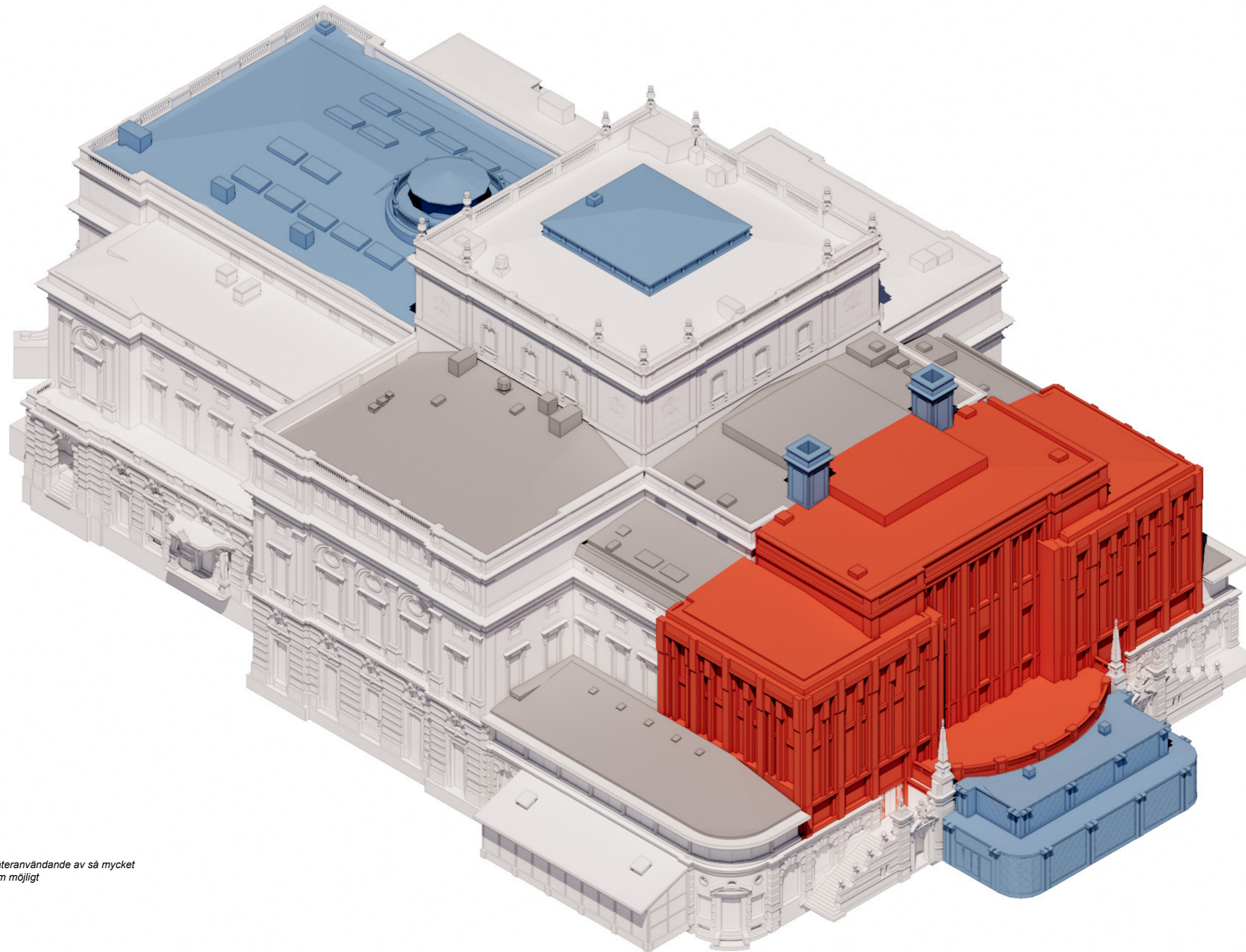
■ Justerad takgeometri

■ Rekonstruktion med återanvändande av så mycket ursprungsmaterial som möjligt

■ Återbrukas

OPERABYGGNADENS VOLUM MED VOLYM SOM RIVAS

REDOVISNING AVSER STOMME SAMT ÄNDRINGAR
SOM PÅVERKAR EXTERIÖR.



■ Justerad takgeometri

■ Rekonstruktion med återanvändande av så mycket
ursprungsmaterial som möjligt

■ Tillkommande volym

OPERABYGGNADENS VOLUM MED DEN NYA PÅBYGGNADEN



OPERABYGGNADEN MED DEN NYA PÅBYGGNADEN SETT FRÅN STRÖMBRON, VÅR




NY SCEN

NORRSTRÖM 2 - RENOVERING AV OPERABYGGNADEN - A-D04 - RITNINGAR OCH ILLUSTRATIONER



NY BALETTSAL

NORRSTRÖM 2 - RENOVERING AV OPERABYGGNADEN - A-D04 - RITNINGAR OCH ILLUSTRATIONER



NY UTSIKTSTERRASS