

Presentation för näringslivsrådet i Spånga-Tensta

25 april 2019


Erik Helsing

erik.helsing@stockholm.se

076 122 80 56



Vad är vårt uppdrag?



Stadens mål:
**Sveriges bästa
företagsklimat
2025**

*Ökat företagande &
innovation*

Fler arbetsplatser

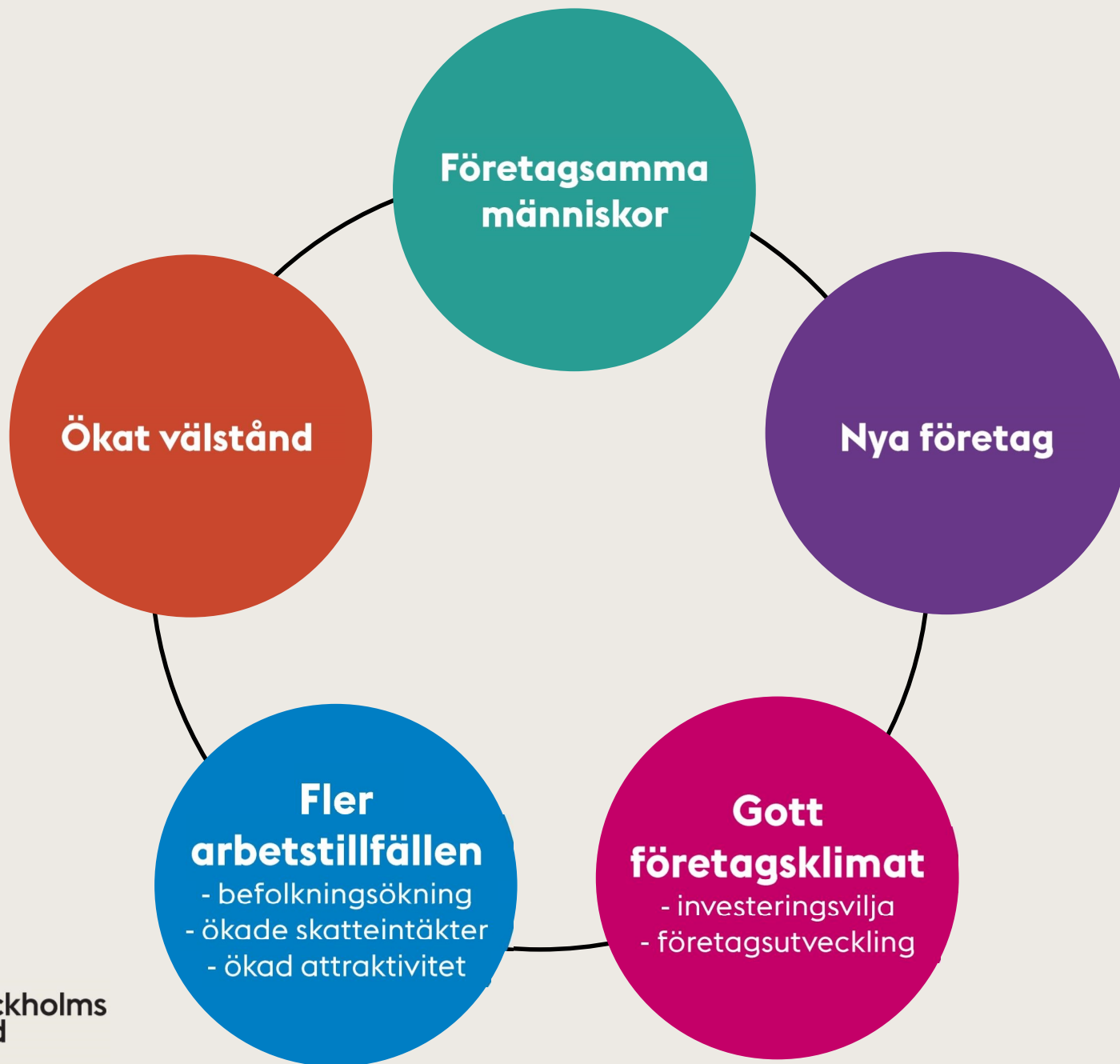
*Näringslivsperspektiv i
stadsutvecklingen*



*Goda förutsättningar för
företagande*

*Underlätta för
etableringar*





**Nya
företag**

Etableringar

Befintliga företag

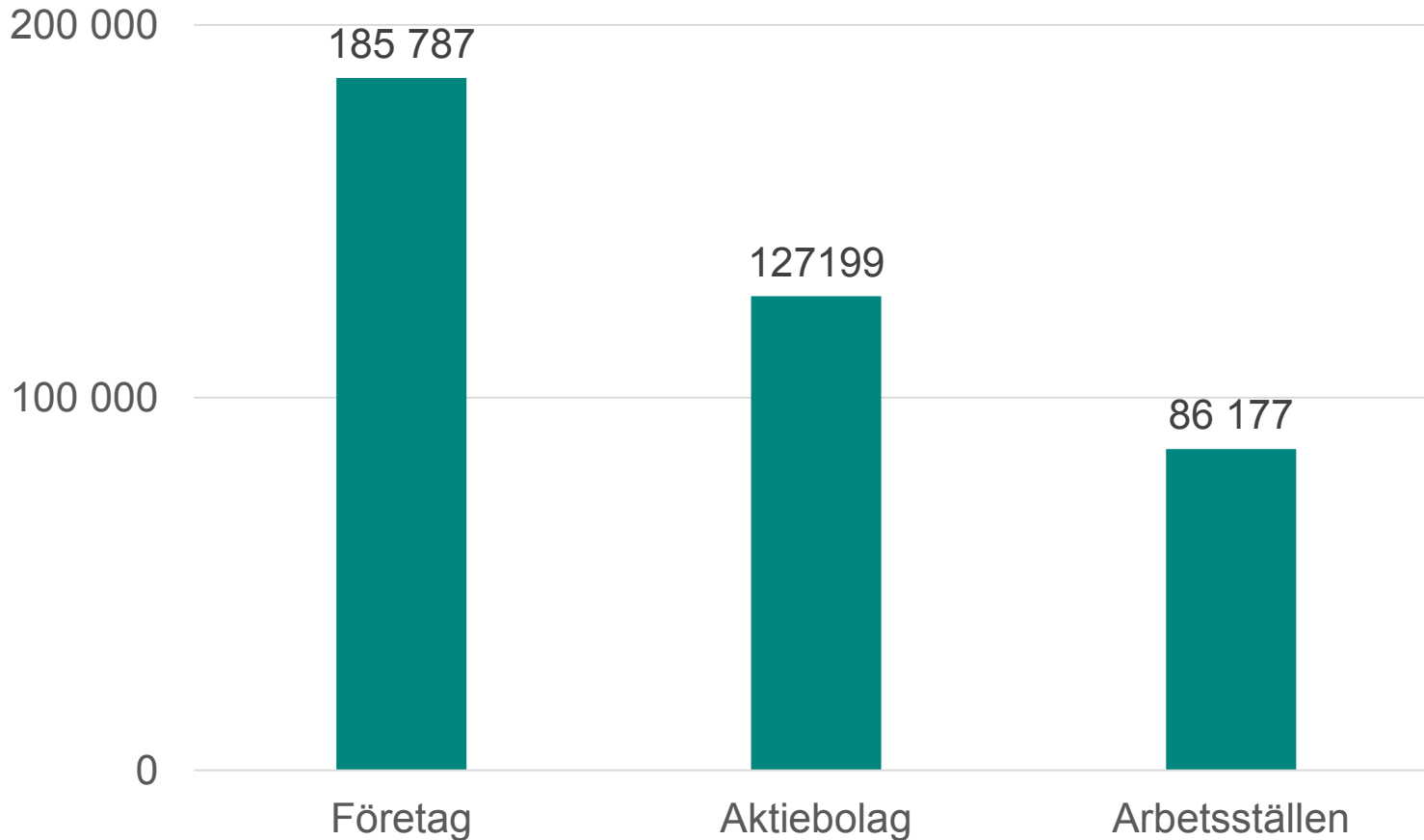
Hur ser näringslivet ut?

Storlek på arbetsställen Stockholms stad

| Storlek på arbetsställe | Arbetsställen | | Anställda | | Genomsnittligt antal anställda |
|-------------------------|---------------|----------------|----------------|---------------|--------------------------------|
| | Antal | % | Antal | % | |
| 0 Anställda | 25 917 | 31,2 % | 0 | 0,0% | |
| 1-4 Anställda | 37 231 | 44,9 % | 63 629 | 9,3% | 1,7 |
| 5-9 Anställda | 8 181 | 9,9 % | 54 480 | 8,0% | 6,7 |
| 10-19 Anställda | 5 659 | 6,8 % | 76 482 | 11,2% | 13,5 |
| 20-49 Anställda | 3 717 | 4,5 % | 111 439 | 16,3% | 30,0 |
| 50-99 Anställda | 1 295 | 1,6 % | 91 590 | 13,4% | 70,7 |
| 100-199 Anställda | 586 | 0,7 % | 80 507 | 11,8% | 137,4 |
| 200-499 Anställda | 283 | 0,3 % | 85 846 | 12,5% | 303,3 |
| 500-999 Anställda | 58 | 0,1 % | 39 771 | 5,8% | 685,7 |
| 1000- Anställda | 41 | 0,0 % | 80 367 | 11,7% | 1 960,2 |
| Totalt | 82 968 | 100,0 % | 684 111 | 100,0% | 12,0 |

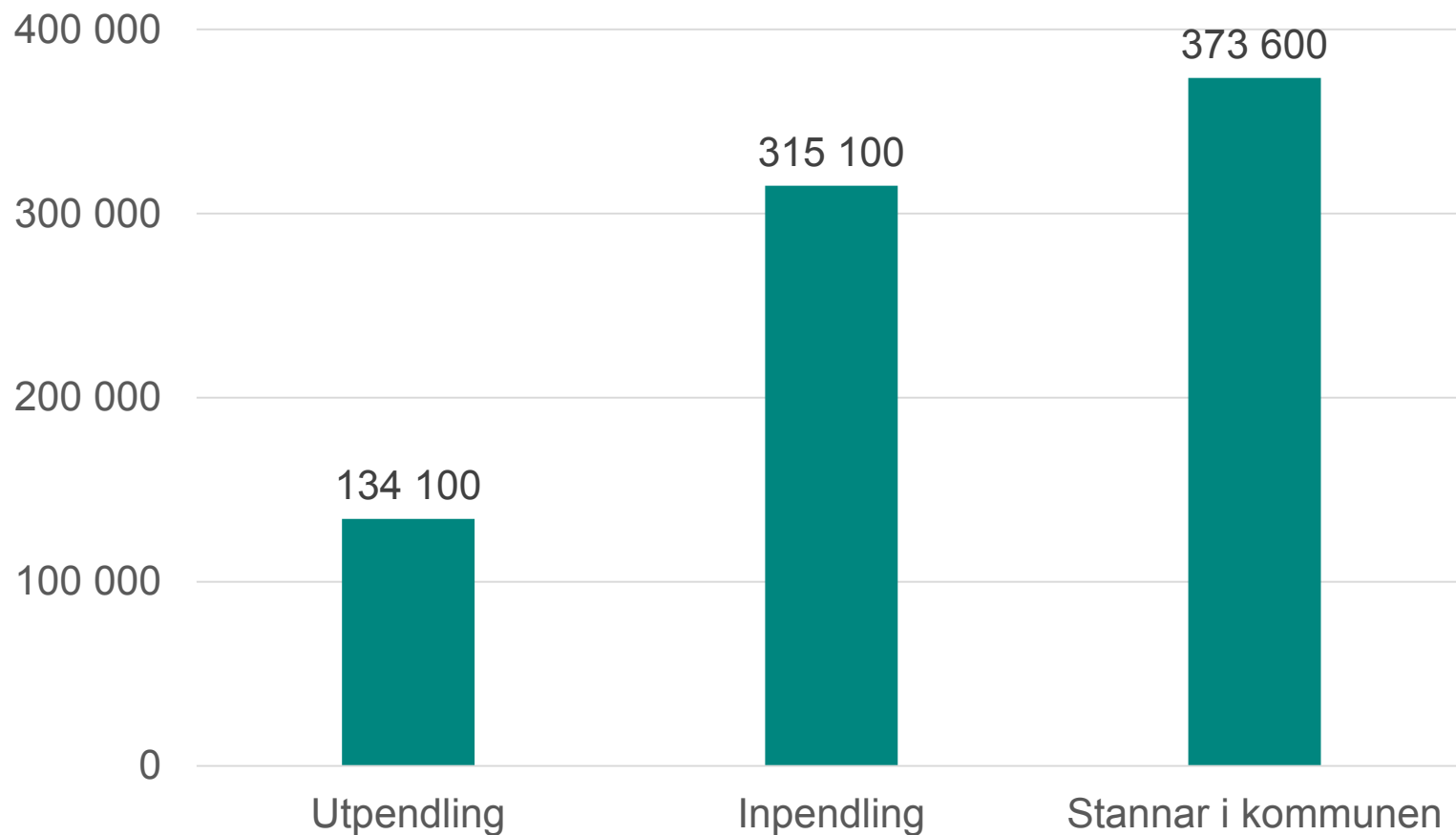
Företagsdatabasen, SCB, kvartal 3 2017

Företags- och arbetsplatsförekomster i Stockholms stad



Bolagsverket, SCB

Arbetspendling Stockholms stad



SCB, RAMS 2017

Företagande i staden

- Antal arbetsställen i staden (300 000 sek i omsättning etc)
 - 86 177 (2010: **63 420**, 2014: **75 475**)
- Förvärvsarbetande dagbefolkning
 - 695 182

| Stadsdel | Arbetsställen | Anställda | Stadsdel | Arbetsställen | Anställda |
|--------------------|---------------|-----------|--------------------|---------------|----------------|
| Bromma | 4 844 | 27 514 | Skarpnäck | 2 048 | 9 773 |
| E-Å-V | 5 425 | 36 821 | Skärholmen | 1 403 | 9 766 |
| Farsta | 2 225 | 13 236 | Spånga-Tensta | 1 692 | 11 123 |
| Hägersten-Lilj. | 5 435 | 45 694 | Södermalm | 14 020 | 95 074 |
| Hässelby-Vällingby | 2 679 | 12 051 | Älvsjö | 1 432 | 9 100 |
| Kungsholmen | 6 676 | 77 541 | Östermalm | 12 010 | 94 244 |
| Norrmalm | 16 294 | 181 223 | #N/A | 7 665 | 29 729 |
| Rinkeby-Kista | 2 329 | 42 293 | Grand Total | 86 177 | 695 182 |

Företagande i Spånga-Tensta

| Område | Arbets- platser | Anställda | Anställda/ arbetsställe |
|---------------|--------------------|---------------|----------------------------|
| Bromsten | 355 | 1 353 | 3,8 |
| Lunda | 219 | 4 305 | 19,7 |
| Spånga | 707 | 3 209 | 4,5 |
| Tensta | 397 | 2 202 | 5,5 |
| Totalt | 1 678 | 11 069 | 6,6 |

Korta fakta Spånga-Tensta

| | Spånga | Tensta | Staden |
|------------------|--------|--------|---------|
| Förvärvsfrekvens | 82 % | 57 % | 79 % |
| Arbetslöshet | 4,8 % | 15,2 % | 4,8 % |
| Nettopendling | -1 118 | -4 070 | 150 400 |
| Inompendling | 12 % | 14 % | - |
| Branschbredd | 36 % | 14 % | 84 % |
| Högutbildade | 83 % | 35 % | 77 % |
| Vakansgrad | 9 % | 9 % | 6 % |

| Verksamhet – SNI (Spånga-Tensta 2018) | Arbetsställen | Anställda | Kvot |
|---|---------------|--------------|------------|
| Annan serviceverksamhet | 80 | 200 | 2,5 |
| Byggverksamhet | 195 | 814 | 4,2 |
| Fastighetsverksamhet | 57 | 89 | 1,6 |
| Finans- och försäkringsverksamhet | 20 | 35 | 1,8 |
| Handel; reparation av motorfordon | 282 | 2251 | 8,0 |
| Hotell- och restaurangverksamhet | 71 | 209 | 2,9 |
| ICT | 106 | 131 | 1,2 |
| Jordbruk, skogsbruk och fiske | 5 | 4 | 0,8 |
| Kultur, nöje och fritid | 43 | 154 | 3,6 |
| Offentlig förvaltning och försvar | 6 | 401 | 66,8 |
| Tillverkning | 65 | 467 | 7,2 |
| Transport och magasinering | 174 | 1678 | 9,6 |
| Utbildning | 95 | 2018 | 21,2 |
| Uthyrning, fastighetservice och övriga tjänster | 109 | 833 | 7,6 |
| VA, avfallshantering och sanering | 7 | 141 | 20,1 |
| Juridik, ekonomi, vetenskap och teknik | 270 | 505 | 1,9 |
| Vård och omsorg; sociala tjänster | 105 | 1189 | 11,3 |
| Totalsumma | 1692 | 11123 | 6,6 |

Profilnäringar Spånga-Tensta

Spånga

| | | | |
|--------------|-------------------------|--|---|
| Tillväxtkvot | Hög >1,0 | <p>Näringsar med potential att växa</p> <ul style="list-style-type: none"> -Juridik, ekonomi, vetenskap, teknik -Uthyrning, fastighetsservice, resetjänster, stödtjänster -Offentlig förvaltning -Annan serviceverksamhet | <p>Profilnäringar med god tillväxt. Vilka krav ställer näringarna på staden?</p> <ul style="list-style-type: none"> -Tillverkning -Utbildning -Vattenförsörjning, avlopp, avfall, sanering |
| | Låg/ Negativ <1,0 | <p>Bör ej stå i fokus för åtgärder (undantag kan finnas)</p> <ul style="list-style-type: none"> -Hotell och restaurang -Information o. kommunikation -Fastighetsverksamhet -Vård och omsorg; sociala tjänster -Kultur, nöje och fritid | <p>Profilnäringar med låg tillväxt. Kan stadsplanering och andra åtgärder bidra till att vända trenden?</p> <ul style="list-style-type: none"> -Bygghverksamhet -Handel -Transport o. magasinering -Utbildning |
| | | Specialiseringskvot | |
| | | Låg <1,0 | Hög >1,0 |

Tensta

| | | | |
|--------------|-------------------------|--|---|
| Tillväxtkvot | Hög >1,0 | <p>Näringsar med potential att växa</p> <ul style="list-style-type: none"> -Bygghverksamhet | <p>Profilnäringar med god tillväxt. Vilka krav ställer näringarna på staden?</p> <ul style="list-style-type: none"> -Transport och magasinering -Vård och omsorg; sociala tjänster -Kultur, nöje och fritid -Annan serviceverksamhet |
| | Låg/ Negativ <1,0 | <p>Bör ej stå i fokus för åtgärder (undantag kan finnas)</p> <ul style="list-style-type: none"> -Handel -Uthyrning, fastighetsservice, resetjänster o. andra stödtjänster | <p>Profilnäringar med låg tillväxt. Kan stadsplanering och andra åtgärder bidra till att vända trenden?</p> <ul style="list-style-type: none"> -Utbildning |
| | | Specialiseringskvot | |
| | | Låg <1,0 | Hög >1,0 |

Bonusbilder som inte presenterades under mötet följer efter denna

- Följande bilder handlar om stadens strategiska näringslivsarbete och de utmaningar staden ska tackla närmsta åren för att förbättra förutsättningarna för företagande.

Många olika kontaktvägar gör det onödigt komplicerat och svårt för företagarna



Företagare

- Ansökan bygglov, skyltlov
- Livsmedelsanmälan
- Ansökan serveringstillstånd
- Ansökan försäljning av tobak
- Systematiskt brandskyddsarbete
- Ansökan hantering av brandfarlig vara
- Anmälan fettavskiljare

Kommunen

- Stadsbyggnadskontoret
- Miljöförvaltningen
- Socialförvaltningen
- Räddningstjänst
- Stockholm vatten och Avfall

Fokus stadens strategiska näringslivsarbete

Näringslivspolicy

Myndighetsutövning

Etableringskedja

- Förbättra kontakten mellan stad och företag
- Utveckla myndighetsutövning - ge ökad service
- Sammanhängande servicekedja för etableringsförfrågningar
- Utveckla servicen till näringslivet - en väg in
- Få fler företag och befintliga företag att växa
- Näringslivsperspektivet i tidig stadsutvecklingsfas
- Underlätta rekrytering
- Öka tryggheten och säkerheten

Vad tycker företagarna?

- Två olika mätningar

Lokalt Företagsklimat

- Svenskt Näringsliv
- 290 kommuner
- Varje år
- Politiker och företag
- **Uppfattad service**

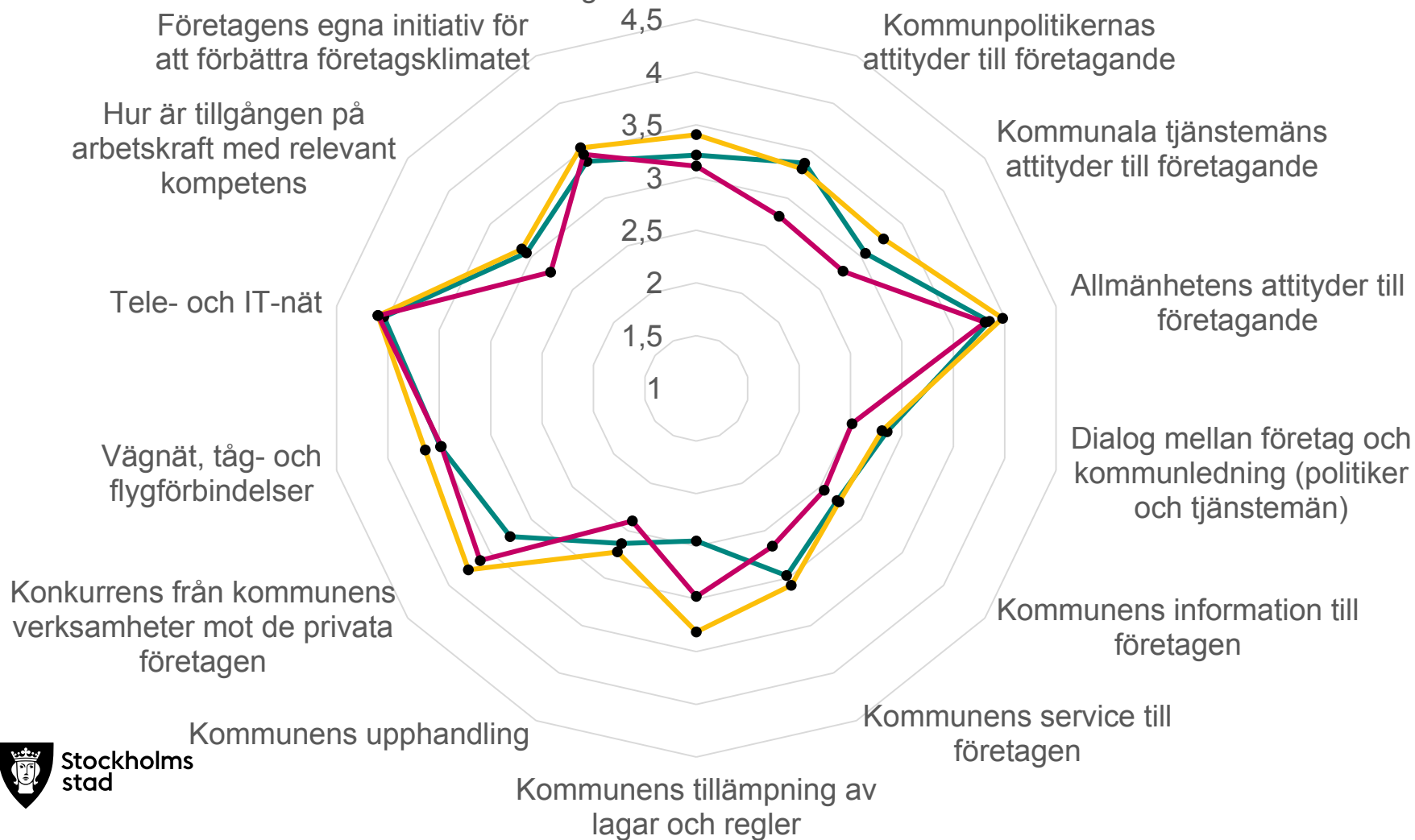
Löpande Insikt

- Sveriges kommuner och landsting (SKL) och SBA
- 147 kommuner
- Löpande
- Myndighetsområden
- **Upplevd service**

Uppfattad service - Företagsklimat Svenskt Näringsliv

● 2006 ● 2015 ● 2018

Vilket sammanfattande
omdöme vill du ge
företagsklimatet i kommunen



Upplevd service - Insikt NKI-undersökning

- Det ska vara enkelt att komma i kontakt med kommunen
- Handläggningen av myndighetsärenden ska vara rättssäker, snabb och enkel
- Bemötandet ska kännetecknas av öppenhet och dialog








Nöjd Kund-Index Stockholms stad

NKI följs upp genom en enkät som skickas ut till de företag som haft ett myndighetsärende hos kommunen

- Bygglov
- Markupplåtelse
- Miljö- och hälsoskydd
- Livsmedelskontroll
- Serveringstillstånd
- Brandtillsyn

Betygskala 0-100

| | | |
|---|-------|-------------|
|  | >80 | Mycket högt |
|  | 70-80 | Högt |
|  | 62-69 | Godkänt |
|  | 50-61 | Lågt |
|  | <50 | Mycket lågt |

● 2016 ● 2017 ● 2018 (prel)

