

Månadsrapport trygghet och säkerhet



Spånga-Tensta: Oktober 2019



Innehållsförteckning

Inledning

Bränder

- Diagram över anlagda bränder (s.5)
- Graf över anlagda bränder (s.6)
- Karta: samtliga brandtyper för månaden (s.7)
- Graf över anlagda fordonsbränder (s.8)
- Karta: anlagda fordonsbränder (s.9)

Anmälda brott

- Sammanfattning anmälda brott (s.11)
- Karta: samtliga anmälda brott (s.12)
- Graf över utveckling över tid per brottskategori (s.13-19)
- Tabeller: utveckling över tid i procent (s.20)

Händelserapport från polisen

- Karta: händelserapport- alkohol och narkotika (s.22)
- Karta: händelserapport- våld, hot och ordningsstörning (s.23)
- Karta: händelserapport- tillgrepp och inbrott (s.24)

Nokas ordningsrapporter

- Karta: ordningsrapporter (s.26)
- Tabell: ordningsrapporter med jämförelse mot föregående månad (s.27)

Rapporterade incidenter i staden (IA)

- Rapporterade incidenter efter typ (s.29)
- Rapporterade incidenter efter bolag/förvaltning (s.30)

Om statistiken (s.32)

Inledning Oktober 2019

Anmälda brott i Spånga-Tensta

- Totalt anmäldes 506 brott under oktober 2019.
- Inbrott i bostad, Olaga hot & ofredande, Skadegörelse, Stöld och Våldsbrott utgjorde 45 % av de anmälda brotten under oktober 2019.
- Under oktober 2019 anmäldes 89 färre brott än under oktober 2018.

Anlagda bränder i Spånga-Tensta

- Fyra anlagda bränder under oktober 2019 (jämfört en anlagd brand under oktober 2018).

Händelserapport

- Rapporterade händelser under oktober 2019 i Spånga-Tensta: 18 stycken för alkohol och narkotika, 41 stycken för våld, hot & ordningsstörning samt 18 stycken för tillgrepp och inbrott.

Ordningsrapport

- I Spånga-Tensta inrapporterades 146 stycken ordningsrapporter under oktober 2019, varav 126 stycken rörde tillsyn-trygghetskapande åtgärder.

IA, rapporterade incidenter i staden

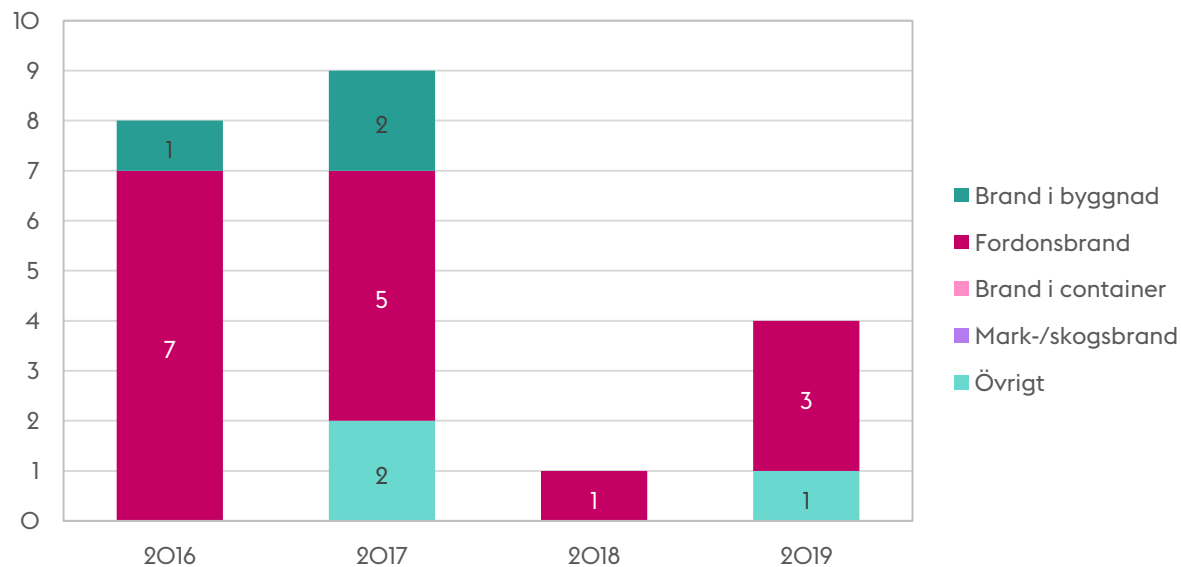
- Totalt rapporterades 1 611 incidenter under oktober 2019. Av dessa har 296 incidenter klassificerats utifrån en allvarlighetsgrad.

Bränder

Anlagda bränder Oktober 2019

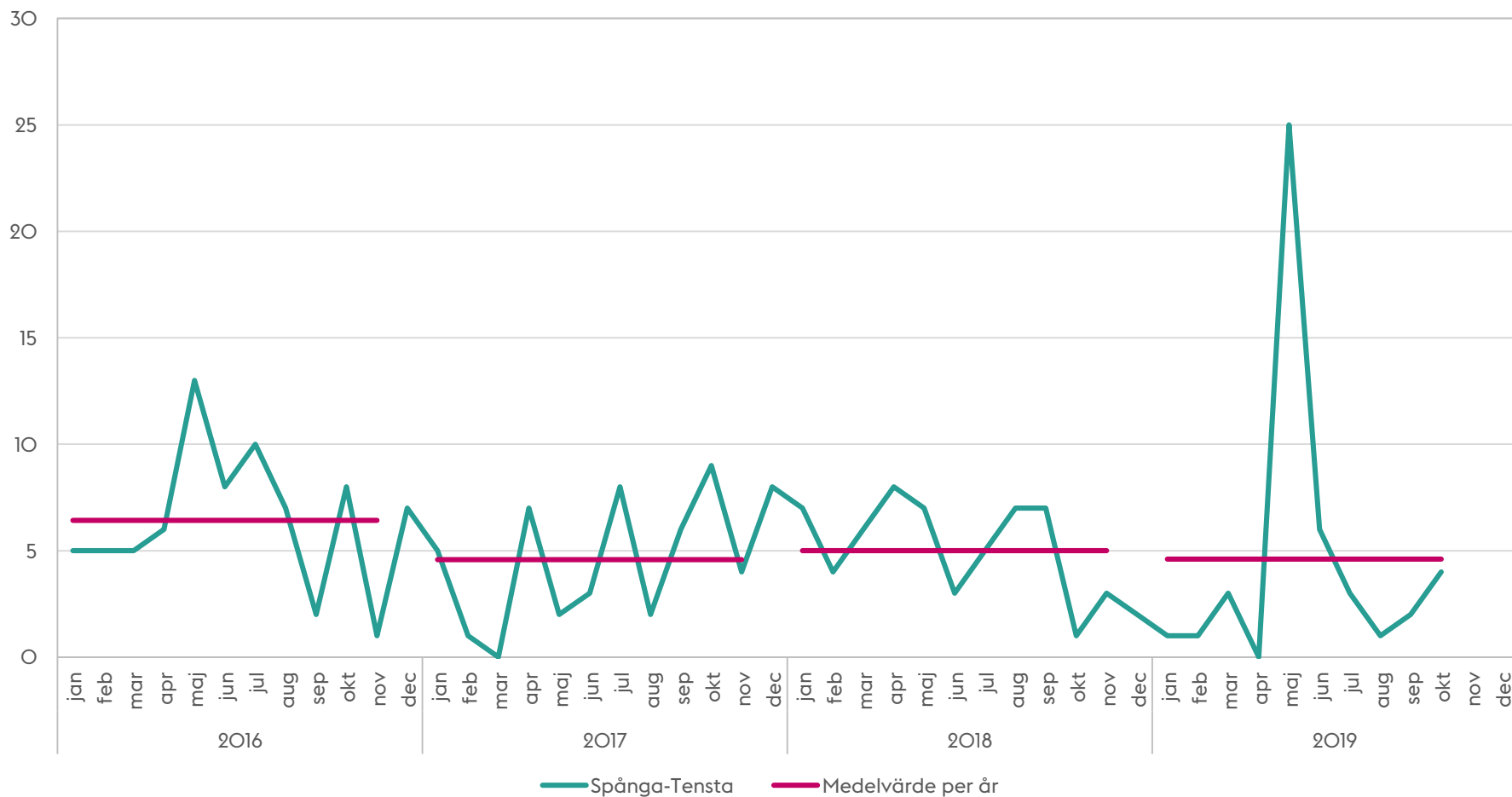
- Fyra anlagda bränder under oktober 2019 (jämfört en anlagd brand under oktober 2018).
- Under oktober 2019 rapporterades tre fordonsbränder och en övrig brand.

Jämförelse av antalet anlagda bränder i Spånga-Tensta; oktober 2016, 2017, 2018 och 2019.



Anlagda bränder Oktober 2019

Utvecklingen av antalet anlagda bränder i Spånga-Tensta, januari 2016 - oktober 2019. Redovisat per månad (grön linje) samt genomsnitt för vardera år (rosa linje)



Anlagda bränder i Spånga-Tensta Oktober 2019

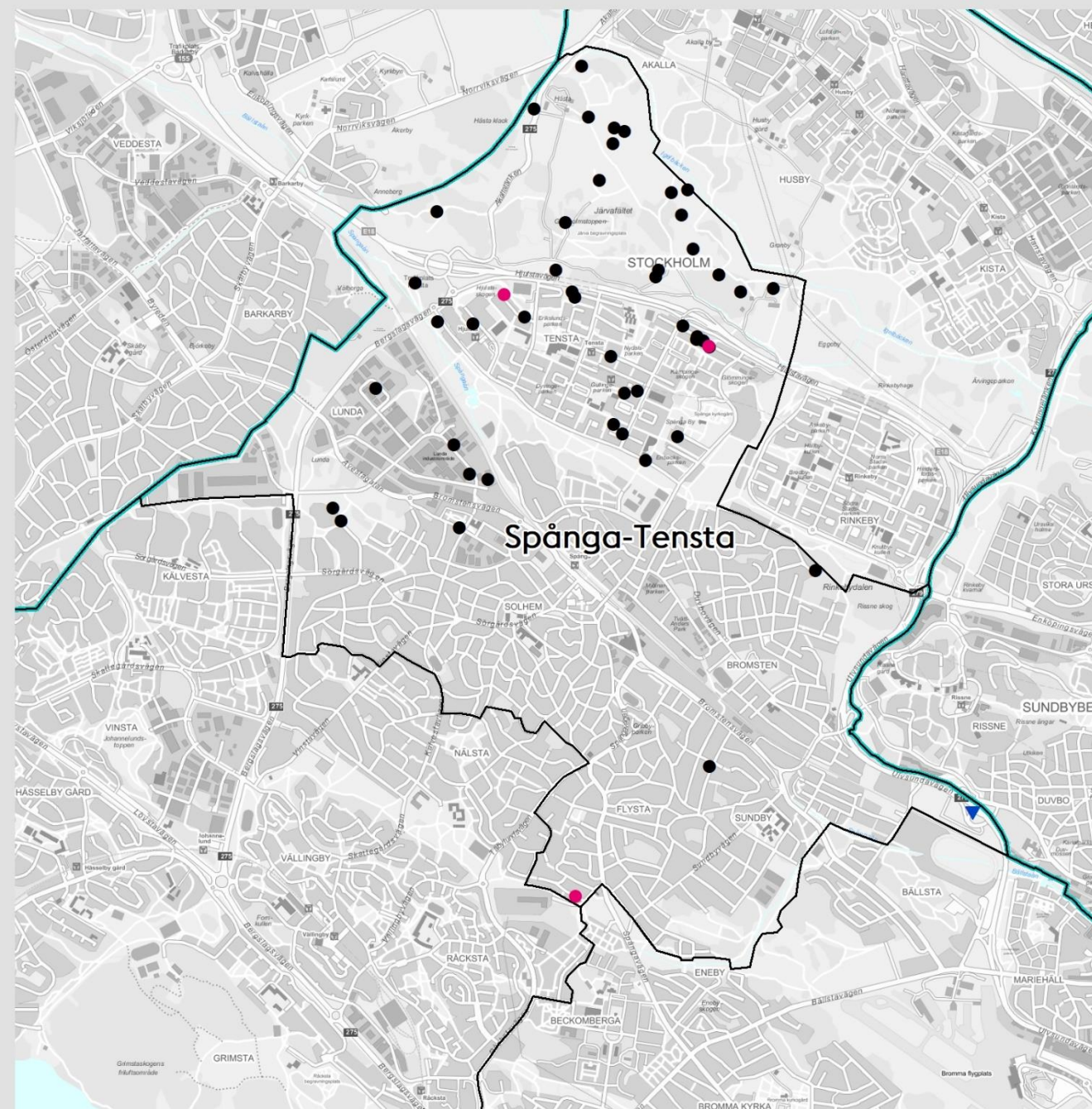
- Brand i byggnad (0)
- Fordonsbrand (3)
- Brand i container (0)
- Mark-/skogsbrand (0)
- ▼ Övrigt (1)

November 2018 - September 2019

- Alla anlagda bränder (47)

▭ Stadsdelsnämnd

Siffran inom parentes avser antalet bränder.

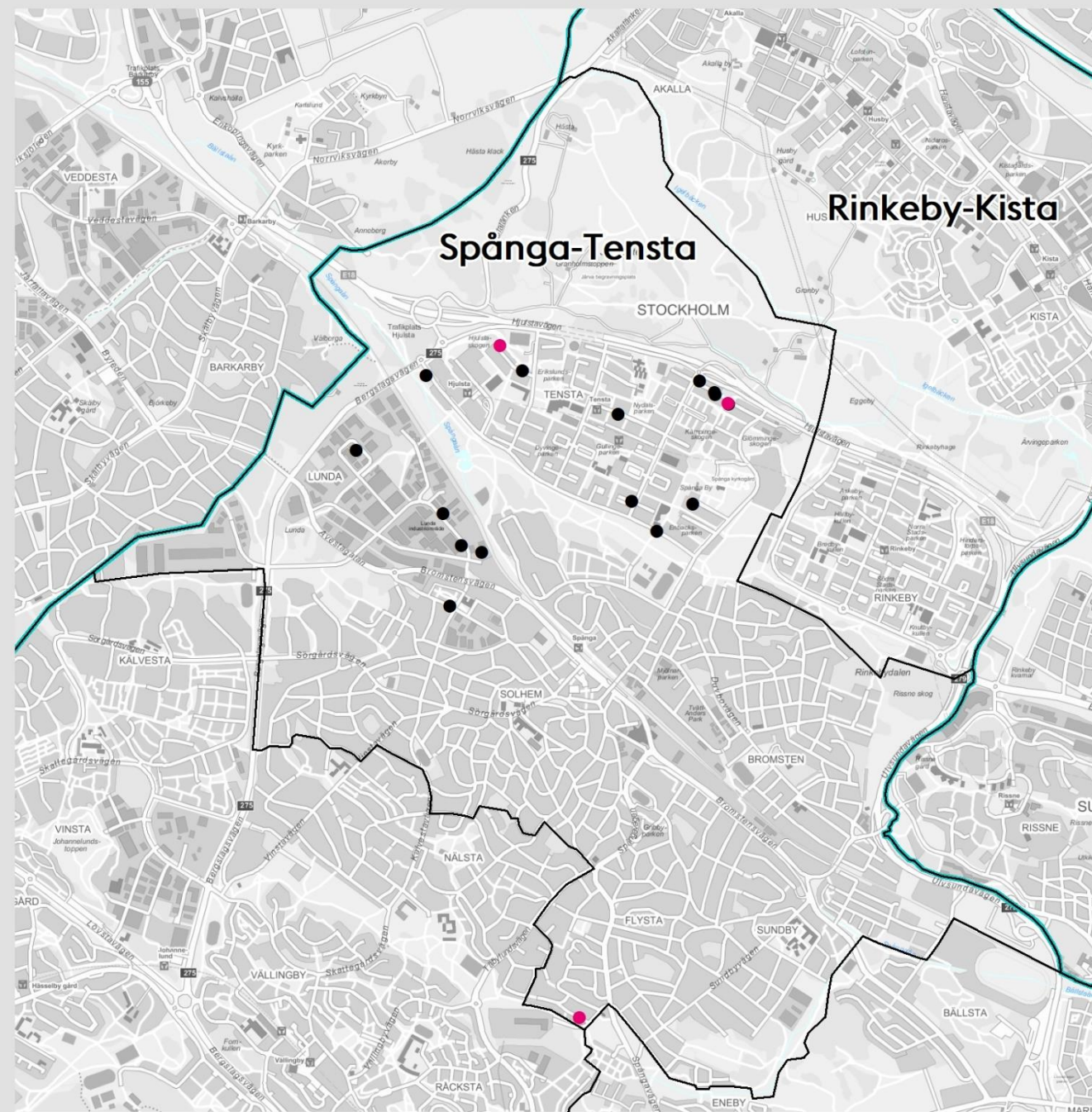


Stockholms
stad

Anlagda fordonsbränder Oktober 2019

Utvecklingen av antalet anlagda fordonsbränder i Spånga-Tensta, januari 2016 - oktober 2019. Redovisat per månad (grön linje) samt genomsnitt för vardera år (rosa linje)





Anlagda fordonsbränder i Spånga-Tensta
Oktober 2019

● Fordonsbrand (3)

November 2018 - September 2019

● Alla fordonsbränder (15)

□ Stadsdelsnämnd

Siffran inom parantes avser antalet bränder.



Stockholms
stad

Anmälda brott

Anmälda brott Oktober 2019


Anmälda brott i Spånga-Tensta Oktober 2019

- Totalt anmäldes 506 brott under oktober 2019.
- Inbrott i bostad, Olaga hot & ofredande, Skadegörelse, Stöld och Våldsbrott utgjorde 45 % av de anmälda brotten under oktober 2019.
- 39 % av de anmälda brotten var skadegörelse- och stöldbrott.

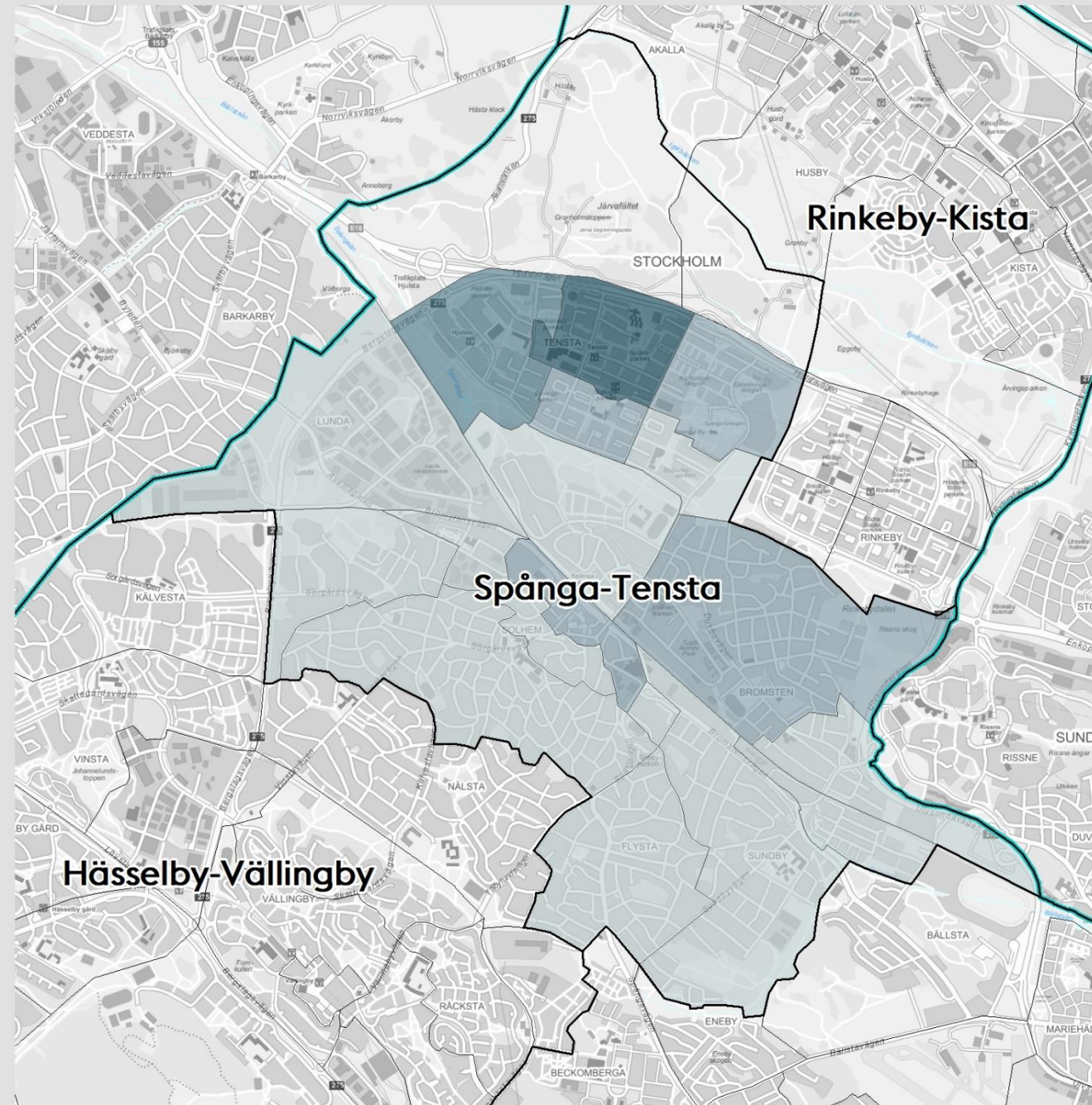
Oktober 2019 jämfört med Oktober 2018 i Spånga-Tensta

- Under oktober 2019 anmäldes 89 färre brott än under oktober 2018.
- De brottskategorier som skiljer sig mest är olaga hot & ofredande samt övriga brott. 24 färre olaga hot & ofredande anmäldes under oktober 2019 jämfört med oktober 2018 och 22 färre övriga brott anmäldes under oktober 2019 jämfört med oktober 2018.

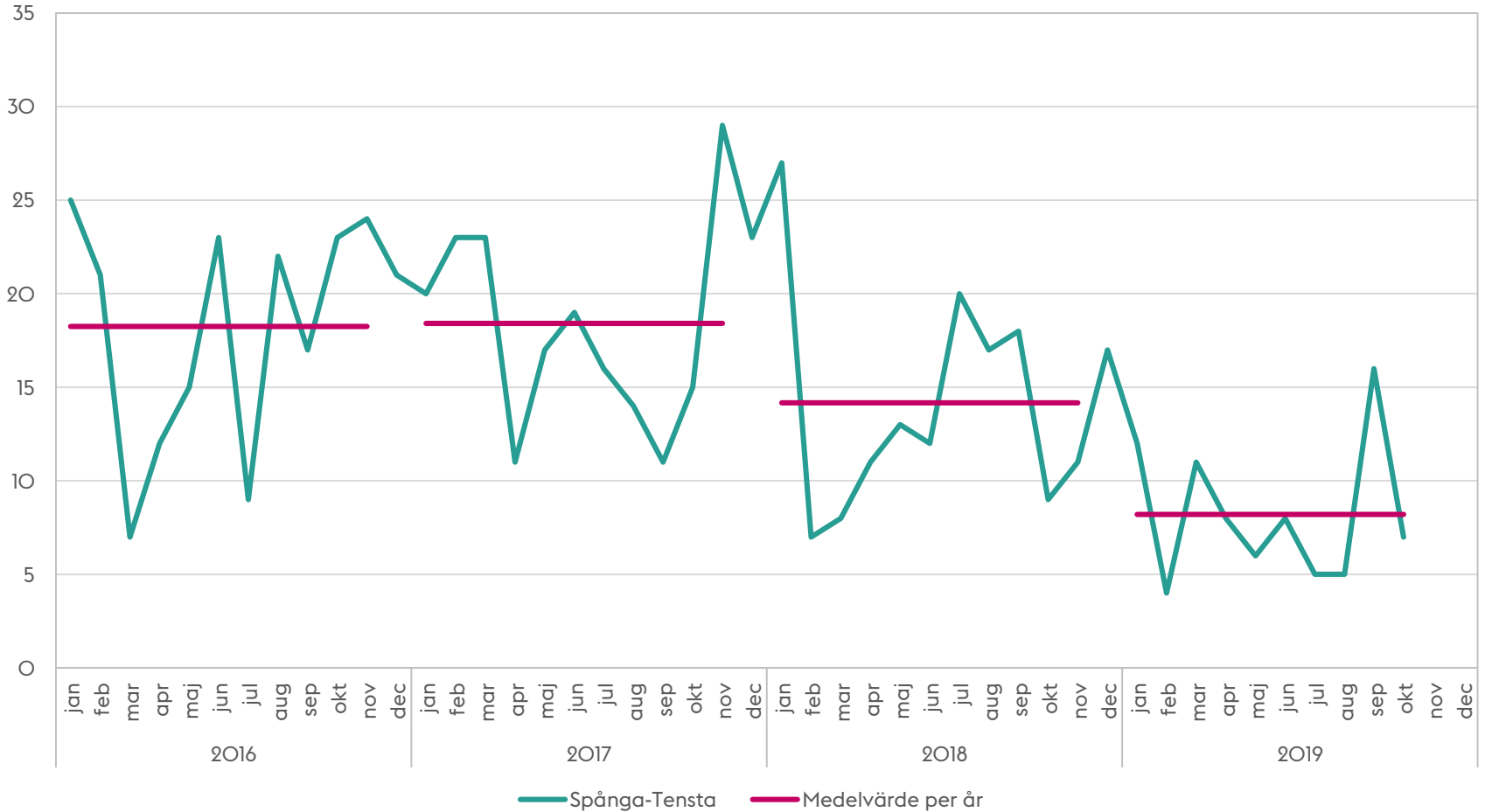
Antal anmälda brott i Spånga-Tensta
Oktober 2019



Intervallen/siffran bredvid färgen avser antalet.
Siffran inom parentes avser antal områden.



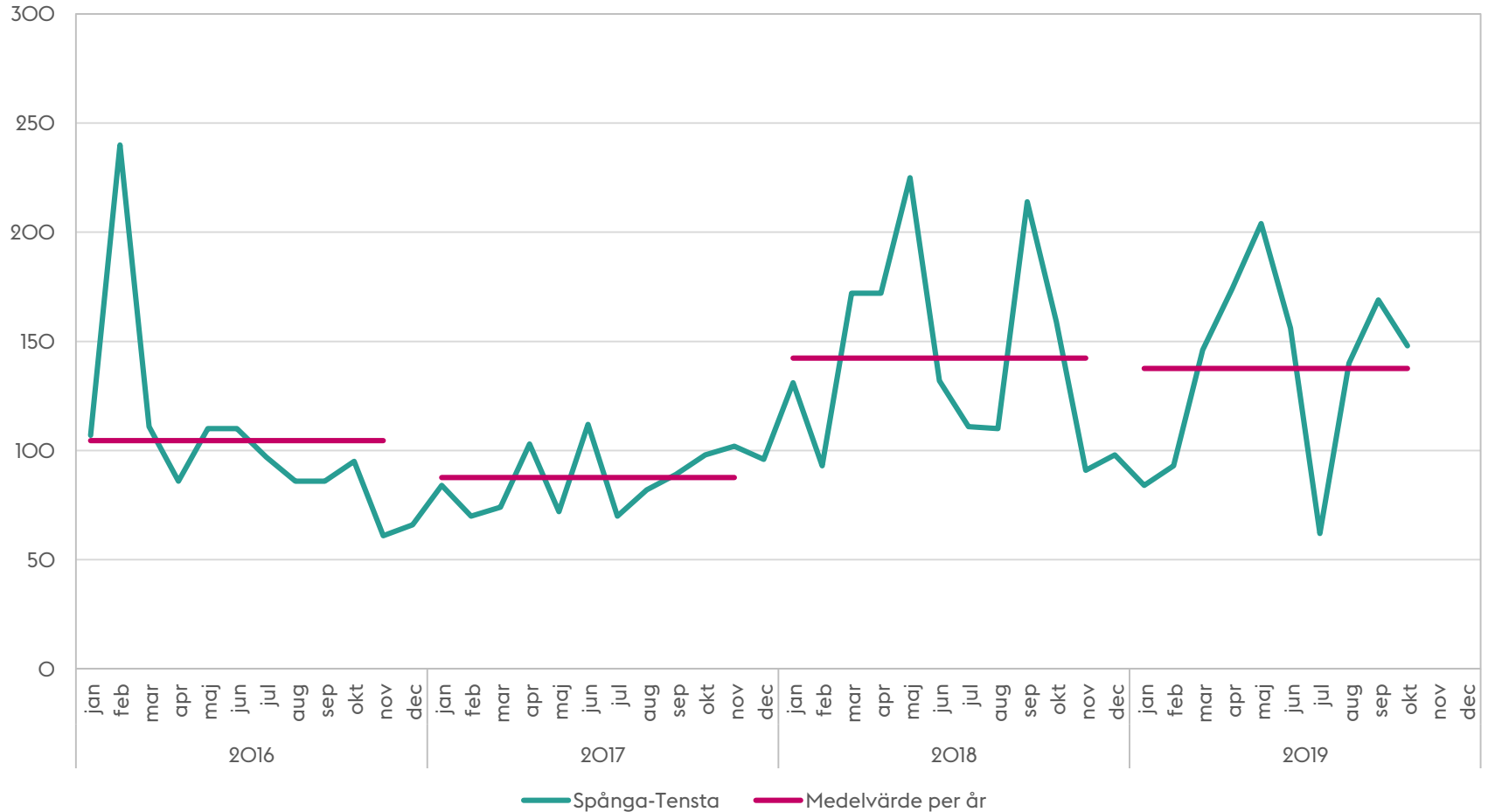
Inbrott i bostad: Antal anmälda brott i Spånga-Tensta. Redovisat per månad (grön linje) samt genomsnitt för vardera år (rosa linje)



Olaga hot & ofredande: Antal anmälda brott i Spånga-Tensta. Redovisat per månad (grön linje) samt genomsnitt för vardera år (rosa linje)



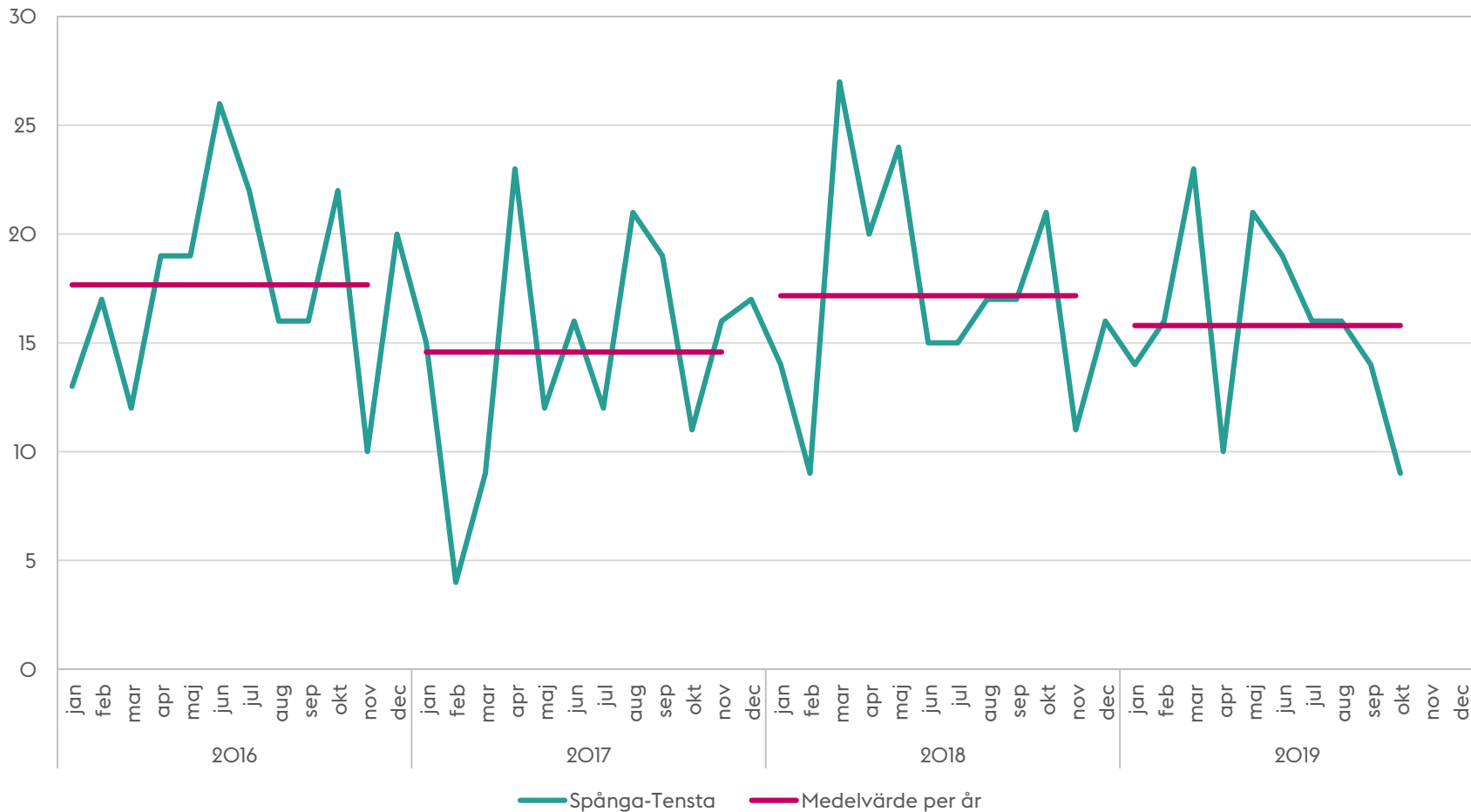
Skadegörelse: Antal anmälda brott i Spånga-Tensta. Redovisat per månad (grön linje) samt genomsnitt för vardera år (rosa linje)



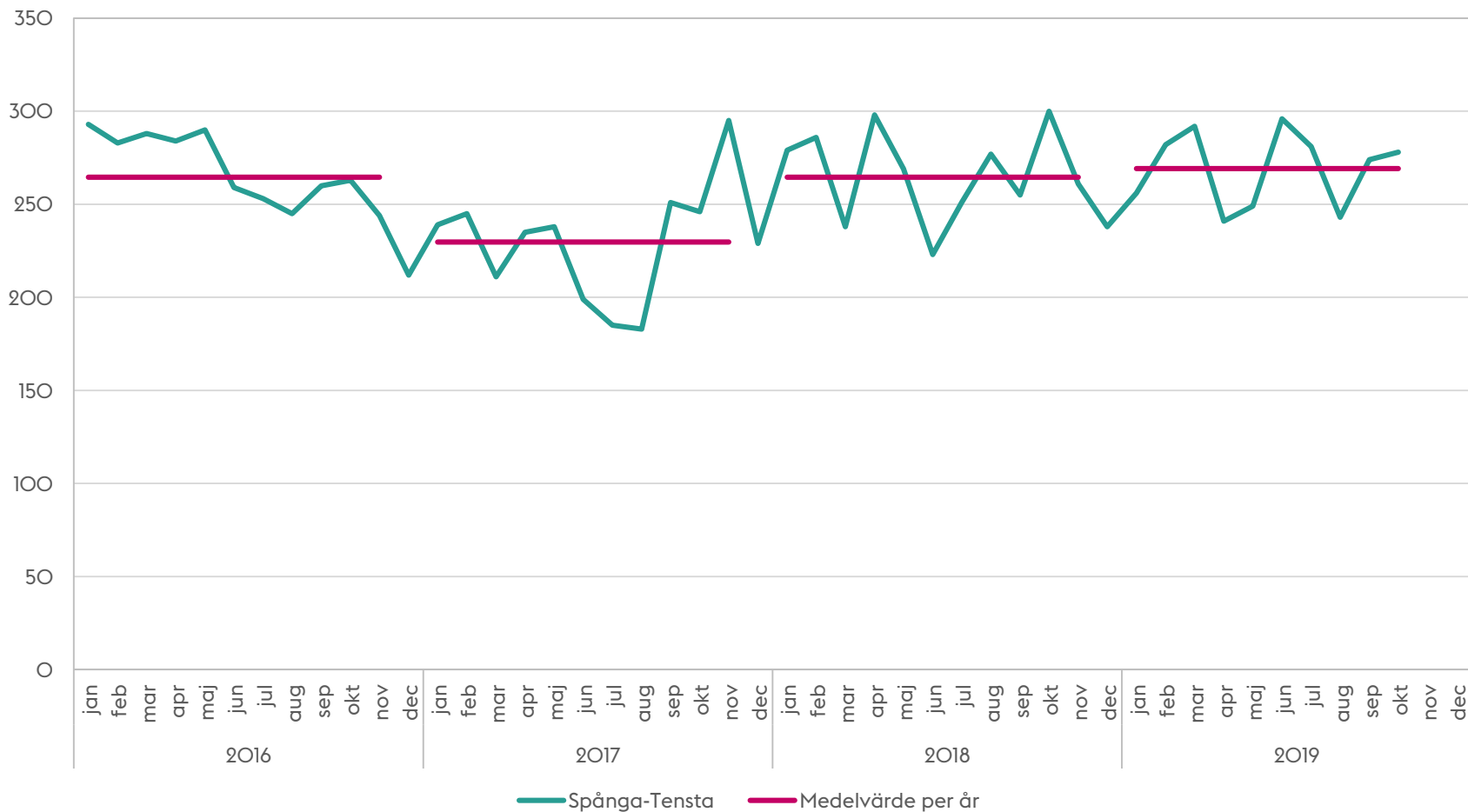
Stöld: Antal anmälda brott i Spånga-Tensta. Redovisat per månad (grön linje) samt genomsnitt för vardera år (rosa linje)



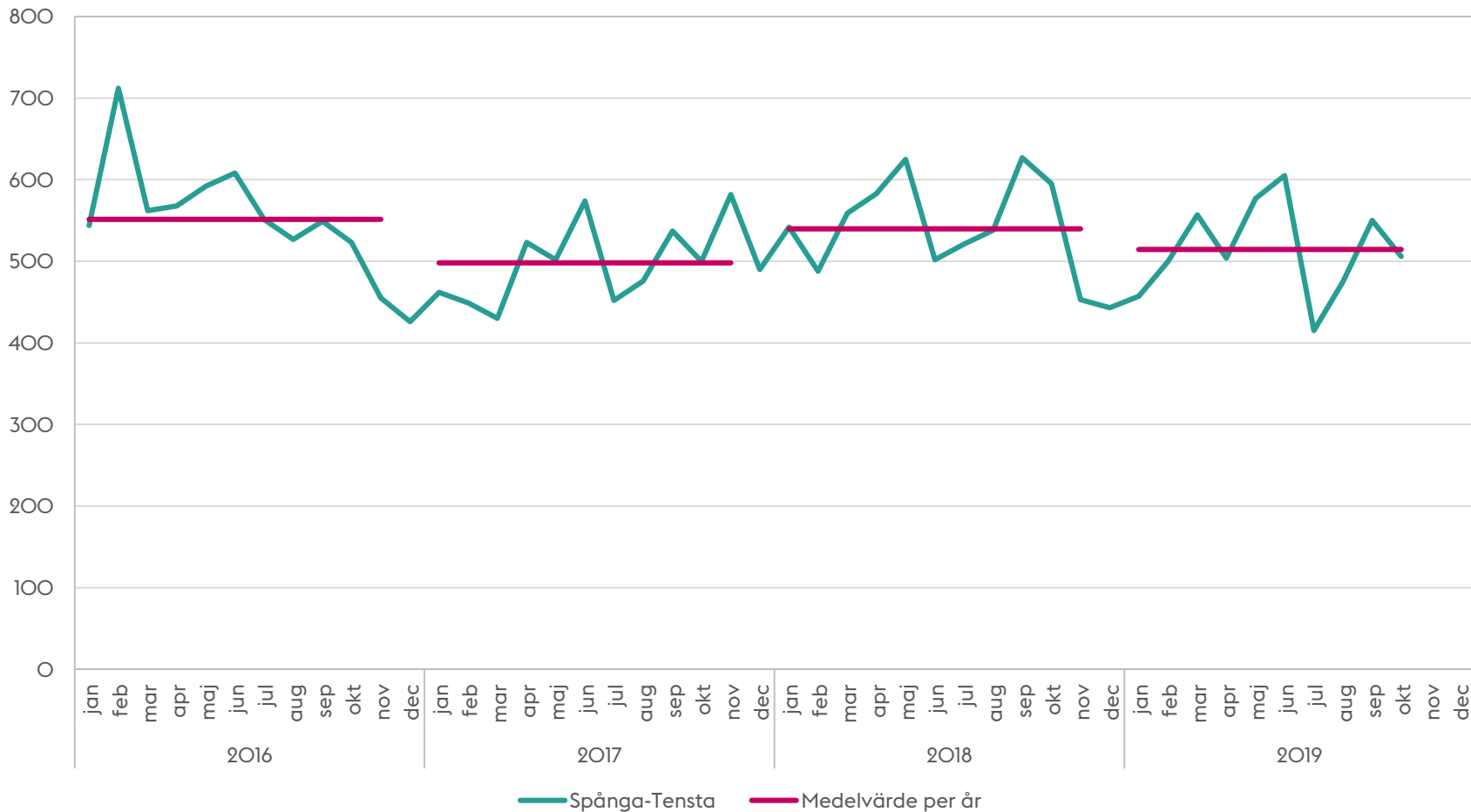
Våldsbrott: Antal anmälda brott i Spånga-Tensta. Redovisat per månad (grön linje) samt genomsnitt för vardera år (rosa linje)



Övriga brott: Antal anmälda brott i Spånga-Tensta. Redovisat per månad (grön linje) samt genomsnitt för vardera år (rosa linje)



Samtliga brott: Antal anmälda brott i Spånga-Tensta. Redovisat per månad (grön linje) samt genomsnitt för vardera år (rosa linje)



**Antal anmälda brott för stadsdelsförvaltningen respektive staden totalt.
Sammanlagt för året fram till och med aktuell månad**

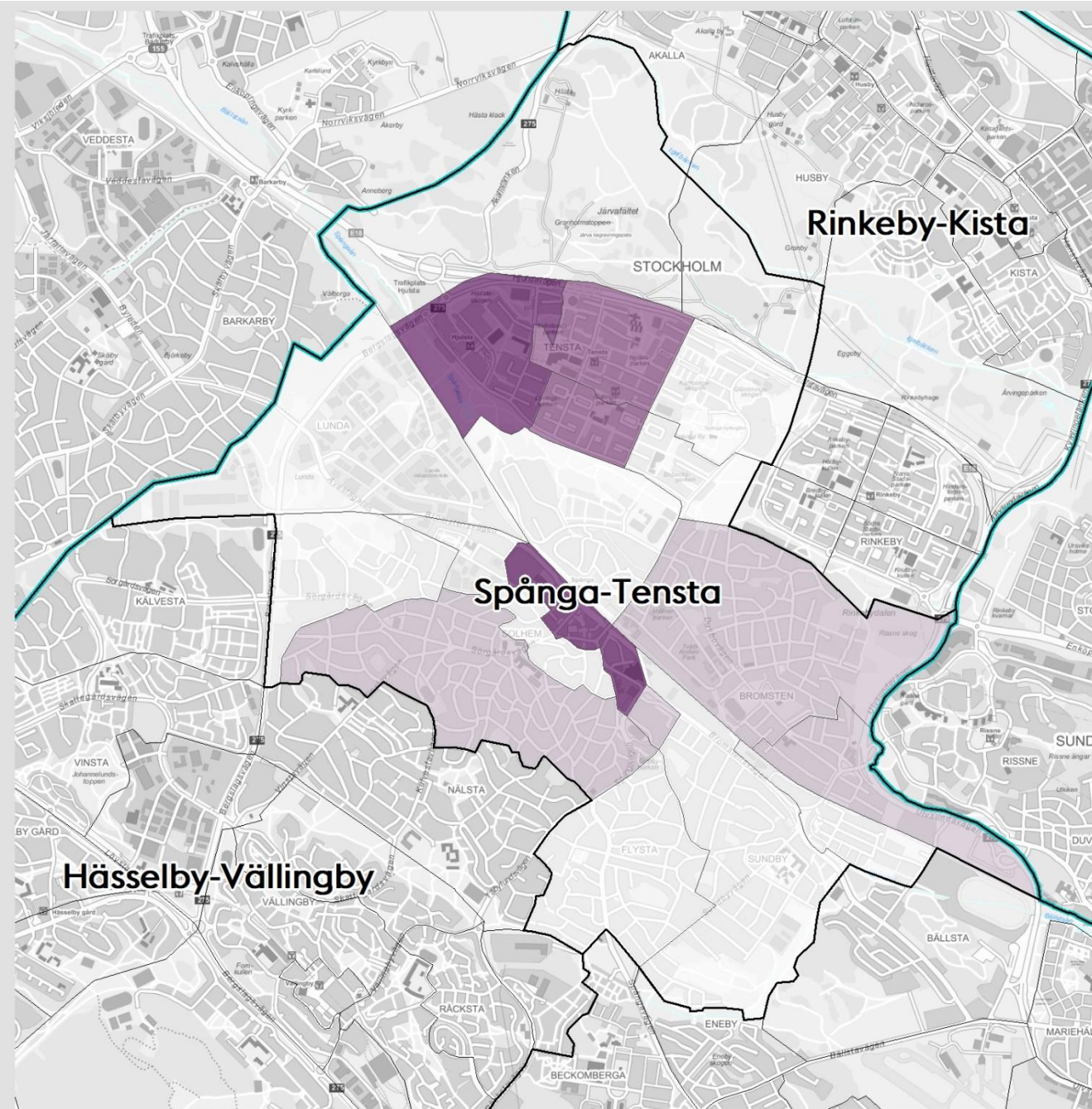
	Spånga-Tensta			Hela staden totalt		
	Summa anmälda brott tom Oktober månad 2019	Förändring jämfört motsvarande period i procent		Summa anmälda brott tom Oktober månad 2019	Förändring jämfört motsvarande period i procent	
		Föregående år (2018)	Tre år tillbaka (2016)		Föregående år (2018)	Tre år tillbaka (2016)
Inbrott i bostad	82	-42%	-53%	3 315	-10%	-21%
Olaga hot & ofredande	294	-28%	-32%	7 993	-30%	-37%
Skadegörelse	1 376	-9%	22%	67 426	7%	13%
Stöld	544	-17%	-51%	35 391	-3%	-29%
Våldsbrott	158	-12%	-13%	5 760	11%	-5%
Övriga brott	2 692	1%	-1%	71 563	5%	4%
Samtliga brott	5 146	-8%	-10%	191 448	2%	-5%

Polisens händelserapporter

Antal rapporterade händelser Oktober 2019
Alkoholrelaterade & narkotika



Intervallen/siffran bredvid färgen avser antalet rapporterade händelser.
Siffran inom parantes avser antalet områden.



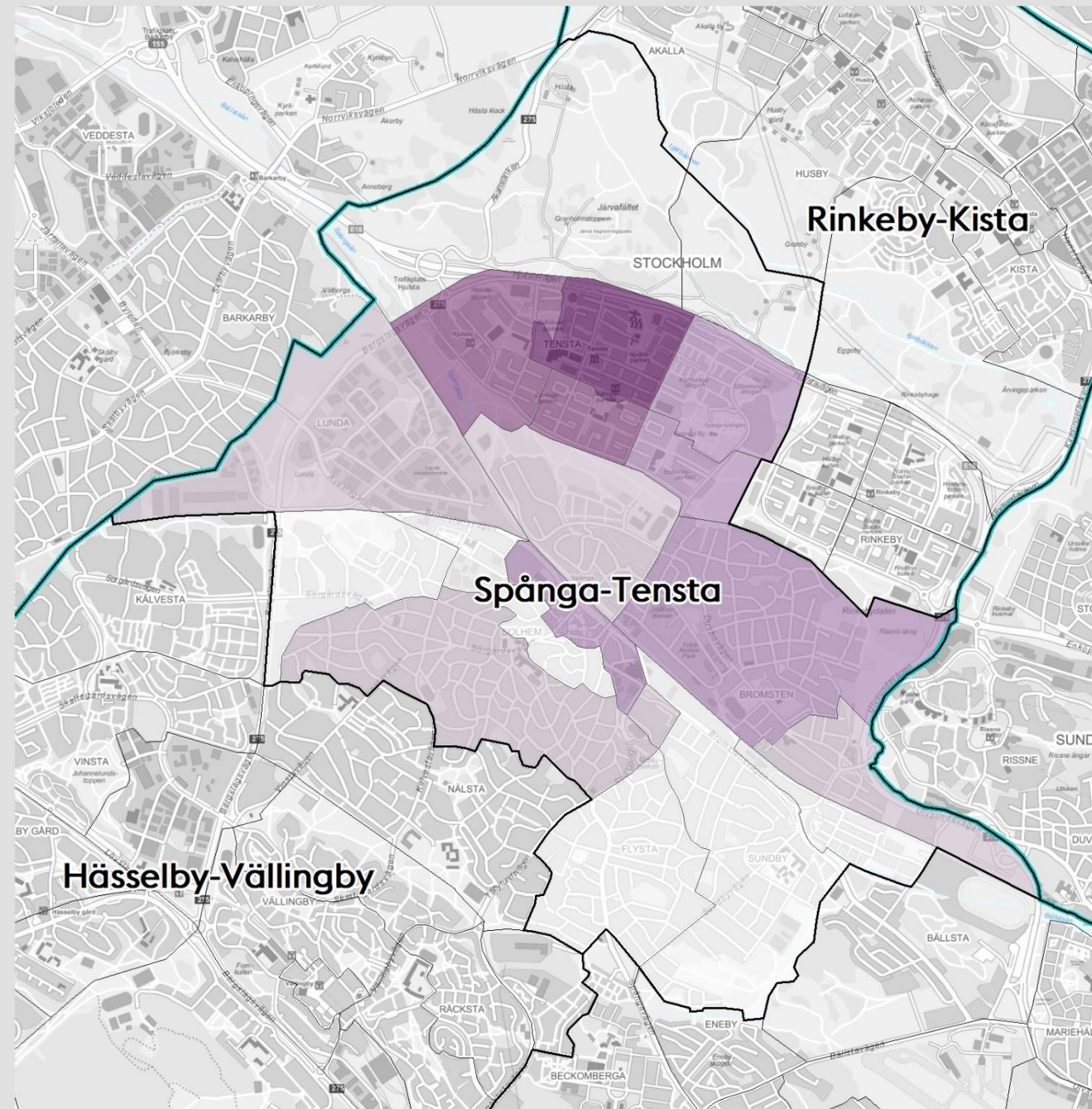
Antal rapporterade händelser Oktober 2019

Våld, hot & ordningsstörning



Intervallen/siffran bredvid färgen avser antalet rapporterade händelser.

Siffran inom parantes avser antalet områden.



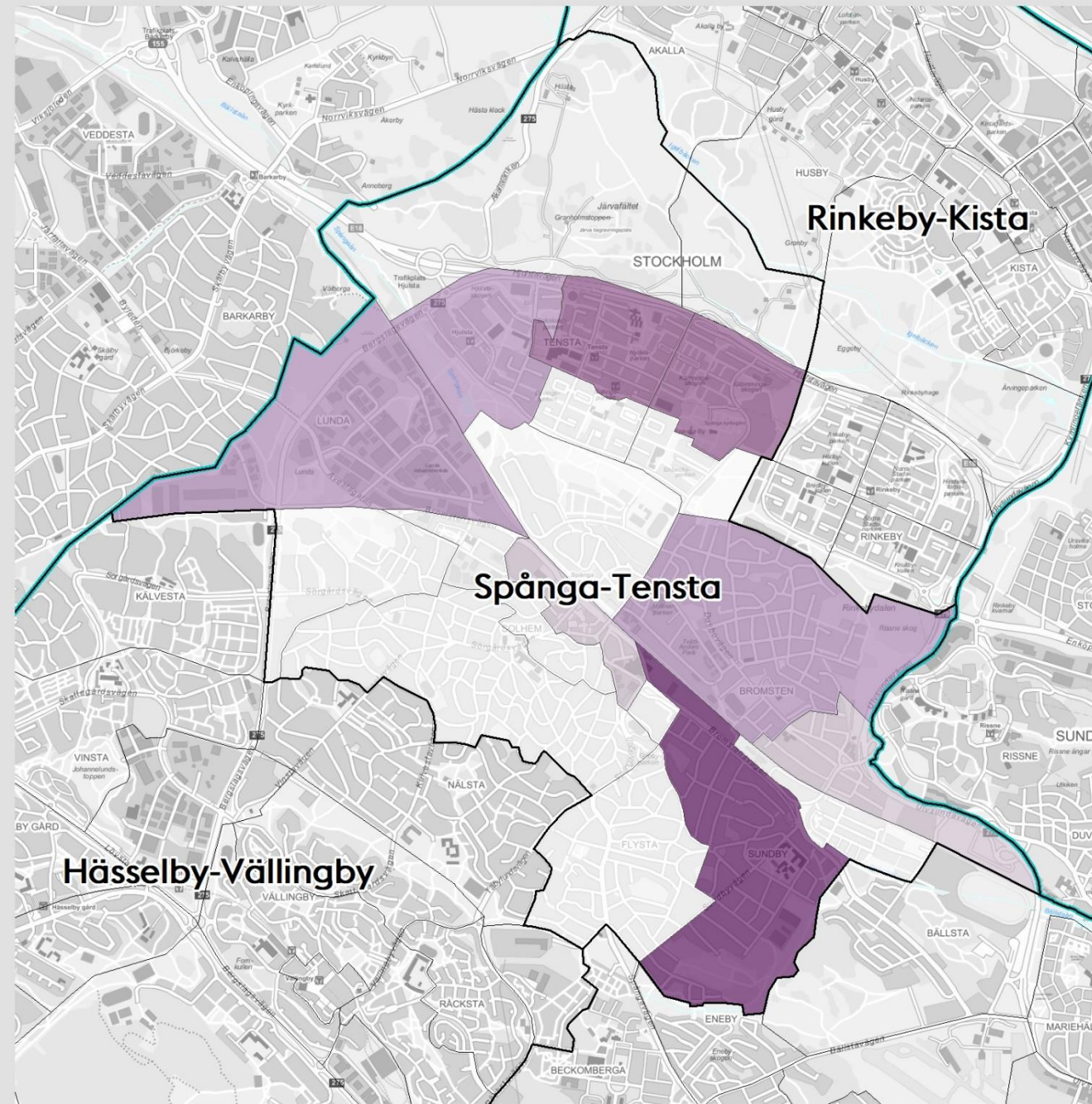
Antal rapporterade händelser Oktober 2019

Tillgrepp & inbrott



Intervallen/siffran bredvid färgen avser antalet rapporterade händelser.

Siffran inom parantes avser antalet områden.



Nokas ordningsrapporter

Nokas ordningsrapporter

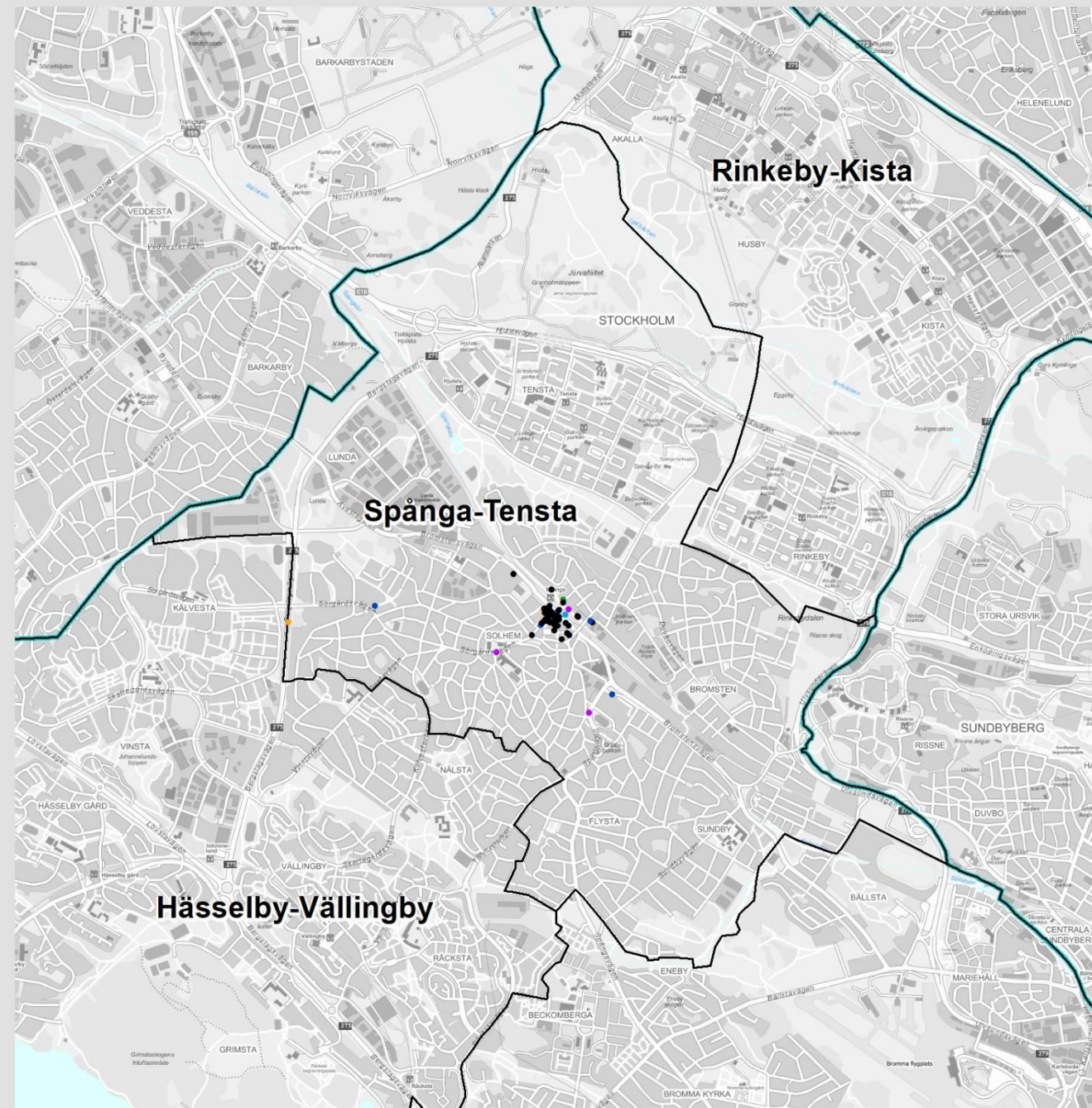
Spånga-Tensta

Oktober 2019

- Hantering av ordningsstörning/Brottslig handling (1)
- Samverkan med polis/övrig aktör (6)
- Omhändertagen LOB (0)
- Tillsägelse/Avvisad (1)
- Brand/Skadegörelse (0)
- Oro utanför LOV3§ område (1)
- Vägledning och support till allmänheten (6)
- Övrigt (2)
- Tillsyn-Trygghetsskapande åtgärd (96)

▭ Stadsdelsnämnd

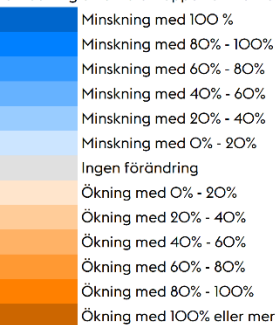
Siffran inom parantes avser antalet rapporterade händelser.



**Stockholms
stad**

LOV§2/LOV§3	Brand/Skadegörelse	Hantering av ordningsstörning/Brottslig handling	Omhändertagen LOB	Oro utanför LOV§3 område	Samverkan med polis/övrig aktör	Tillsägelse/Avvisad	Vägledning och support till allmänheten	Övrigt	Tillsyn- Trygghetsskapande åtgärd	Totalt (exkl. Tillsyn - trygghetsskapande åtgärd)
Norrort/Spånga/Tensta	0	0	0	0	0	0	0	0	2	0
Norrort/Spånga/Tensta/Annan plats	0	0	0	0	2	0	3	0	7	5
Norrort/Spånga/Tensta/SL område	0	0	0	1	0	0	0	0	1	1
Norrort/Spånga/Tensta/Spånga centrum	0	0	0	1	4	0	7	2	116	14
Totalsumma	0	0	0	2	6	0	10	2	126	20

Utveckling av antalet rapporter mot föregående månad



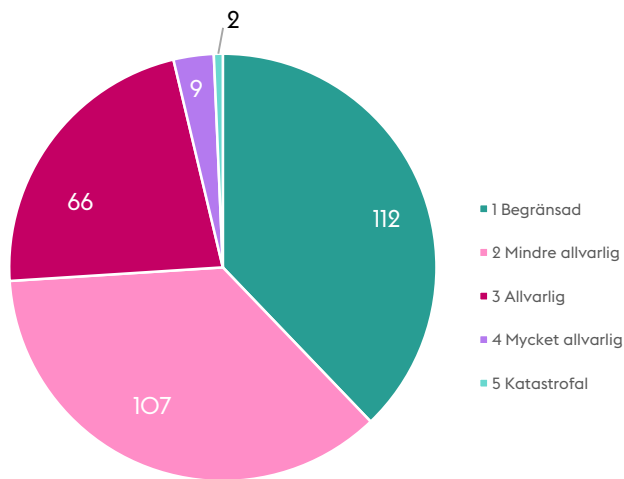
Lov-område ej aktivt föregående månad

Rapporterade incidenter (IA)

Rapporterade incidenter i staden (IA) Oktober 2019

- Totalt rapporterades 1 611 incidenter* under oktober 2019. Av dessa har 296 incidenter klassificerats utifrån en allvarlighetsgrad.
- Majoriteten av incidenterna som klassificerats har allvarlighetsgrad begränsad eller mindre allvarlig. 66 stycken incidenter är klassificerade som allvarliga och 9 stycken incidenter är klassificerade som mycket allvarliga.
- Två incidenter under oktober månad klassificerades som katastrofala.

Rapporterade incidenter oktober 2019 fördelat på allvarlighetsgrad



Allvarliga, mycket allvarliga och katastrofala incidenter fördelat på incidentkategori, Oktober 2019

Incidentkategori	Skadeorsak/avvikelse	Antal incidenter
Egendom/Säkerhet	Inbrott	3
	Brand	2
	El	1
	Läst/Oläst/Olarmat	1
	Vattenskada	1
	Glasskada	1
	Tekniska systemfel	1
	Dataintrång	1
Klotter ute	1	
Hälsa/liv	Hot och våld	10
	Övrigt	10
	Psykosocial påverkan	4
	Skadad av person	4
	Påkörd, klämmas av vägfordon, truck, spårtrafik	3
	Falla från höjd	2
	Psykisk överbelastning	2
	Brand	2
	Komma i kontakt med vasst föremål	2
	Psykisk överbelastning (chock, hot)	1
	Brand (även explosion)	1
	Träffas av flygande eller fallande föremål	1
	Komma i kontakt med elström	1
	Komma i kontakt med rörlig maskindel	1
	Komma i kontakt med skadligt ämne (även inandning)	1
Fastna eller klämmas mellan föremål	1	
Miljö	Sanitär olägenhet	5
	Innemiljö	2
	Utsläpp i vatten	1
Övrig avvikelse	Personuppgiftsincident	5
	Brister i samverkan	2
	Administration	2
	Belysningsfel	1
	Övrigt	1

Rapporterade incidenter i staden (IA) Oktober 2019

Rapporterande enheter Oktober 2019, grupperade efter enhetstyp

Bolag	Antal	Fackförvaltningar	Antal	Stadsdelsförvaltningar	Antal
Stockholm Vatten och Avfall AB	36	Utbildningsförvaltningen	642	Enskede-Årsta-Vantör stadsdelsförvaltning	84
Stockholms Hamn	27	Kulturförvaltningen	83	Södermalms Stadsdelsförvaltning	72
AB Svenska Bostäder	12	Idrottsförvaltningen	62	Hägersten-Liljeholmens stadsdelsförvaltning	66
Skolfastigheter i Stockholm AB, SISAB	12	Socialförvaltningen	44	Bromma stadsdelsförvaltning	63
AB Stockholmshem	7	Arbetsmarknadsförvaltningen	32	Hässelby-Vällingby stadsdelsförvaltning	55
AB Familjebostäder	7	Trafikkontoret	15	Kungsholmens stadsdelsförvaltning	44
Stockholms Stadsteater AB	4	Miljöförvaltningen	13	Rinkeby-Kista stadsdelsförvaltning	36
Micasa Fastigheter i Stockholm AB	2	Serviceförvaltningen	12	Spånga-Tensta stadsdelsförvaltning	35
St Erik Försäkrings AB	2	Stiftelsen Hotellhem i Stockholm	11	Skärholmens stadsdelsförvaltning	29
Stockholm Globe Arena Fastigheter AB	1	Kyrkogårdsförvaltningen	4	Farsta stadsdelsförvaltning	22
St Erik Markutveckling	1	Exploateringskontoret	4	Älvsjö stadsdelsförvaltning	21
		Stadsledningskontoret	2	Norrmalms stadsdelsförvaltning	19
		Stadsbyggnadskontoret	2	Östermalm stadsdelsförvaltning	14
		Fastighetskontoret	1	Skarpnäcks stadsdelsförvaltning	12
		Stockholms Stadsarkiv	1		

- Utbildningsförvaltningen rapporterade flest incidenter under oktober 2019.
- Enskede-Årsta-Vantör stadsdelsförvaltning rapporterade flest incidenter utav stadsdelsförvaltningarna.
- Stockholm Vatten och Avfall AB rapporterade flest incidenter utav bolagen.

Om statistiken

Om statistiken

Rapporterade incidenter

Statistiken är hämtad från stadens incidentrapporteringsystem, IA. Uttaget gäller för kategorierna: Egendom/Säkerhet, Miljö, Riskobservation och Tillbud. Kategorierna Färdolycksfall och Arbetsjukdom ingår inte i denna sammanställning. I statistiken redovisas både inträffade incidenter eller observerade risker. Rapporterade incidenter och risker har bedömts utifrån hur allvarlig en liknande incident eller risk skulle kunna bli om den inträffar igen. Observera att statistik ur IA är mer omfattande än statistiken ur gamla RISK, där allvarlighetsgraden uteslutande bedömdes utifrån en inträffad incident. IA innehåller både risker som kan orsaka och incidenter som har orsakat skada på människa, miljö eller egendom.

Anlagda bränder

Uppgifterna om anlagda bränder är hämtade från Räddningstjänsten i Stockholm och avser alla bränder som inträffat under månaden och som Räddningstjänsten bedömt som anlagda.

Händelserapport

Ärenden som hanteras av polisens regionsledningscentral registreras som en händelserapport (HR) och tilldelas en prioritet. I materialet redovisas händelser av typen prioritet 1 och 2, vilket betyder larm där polisen omedelbart eller skyndsamt ska ta sig till en plats. I rapporten har händelserapporterna kategoriserats i tre grupper: Våld, hot och ordningsstörning; tillgrepp och inbrott respektive alkoholrelaterade/narkotika.

Anmälda brott

Statistiken avser **anmälda** brott och är hämtade från RAR och Pust (Polisens ärendehanteringssystem). Här ingår inte anmälningar från Ekobrottsmyndigheten eller Tullverket.

Nokas ordningsrapporter

Statistiken avser **ordningsrapporter** ifrån Nokas ordningsvakter som endast verkar inom särskilda LOV-områden. Data hämtas ifrån Nokas rapporteringssystem Analytics.