

Handläggare
Charlotta Rahm
Telefon: 08-508 29 274**Till**
Kommunstyrelsens ekonomiutskott den
24 mars 2021

Finansiell månadsrapport för februari 2021

Förslag till beslut

Kommunstyrelsens ekonomiutskott beslutar följande.

Finansiell månadsrapport för februari 2021 godkänns.

Sammanfattning

Den finansiella månadsrapporten beskriver kommunkoncernen Stockholms stads finansiella ställning. Rapporten följer månadsvis upp ramar och finansiella risklimiter fastslagna i finanspolicy för kommunkoncernen Stockholms stad inklusive bilaga A. Bilaga A uppdaterades under februari gällande bolagsramar.

Kommunkoncernens externa upplåning per den 28 februari uppgår till totalt nominellt belopp motsvarande 65 024 miljoner kronor (mnkr), vilket är en ökning om 78 mnkr sedan januari. Extern nettoupplåning uppgår till 64 009 mnkr.

Stockholms stads finansiella nettotillgångar för februari månad uppgår till 12 512 mnkr, vilket är en ökning om 570 mnkr sedan januari. Under februari hade staden fastighetsförsäljningar om netto 329 mnkr.

Utlåning från Stockholms stad för februari månad uppgår till netto 77 521 mnkr, vilket är en ökning om 649 mnkr sedan januari. Förändringen beror främst på skuldökning i bolagen SISAB, Stockholmshem och Stockholm Vatten och Avfall.

Riskkontroll konstaterar att det inte föreligger några avvikelser från fastställda finansiella ramar och risklimiter under februari månad 2021. Se nedan tabell över finansiella nyckeltal.

Sammanställning över finansiella nyckeltal samt ramar och limiter

Kommunkoncernen	2021-02-28	2021-01-31	Limit	
Extern upplåning (mnkr)*	65 024	64 946	max	75 000
Extern nettoupplåning (mnkr) *	65 009	64 930		
Duration (år) **	1,82	1,76	inom	1,5-4,5
Ränteförfall inom 1 år	52,2%	44,2%	max	65%
Kapitalförfall inom 1 år	28,7%	17,3%	max	45%
Betalningsberedskap (mnkr)	8 090	8 264	min	5 000
Ej säkrade valutaflöden (mnkr)	0	0	max/flöde	25 mnkr
Samlat kreditvärde enligt finanspolicy	0	0	max	2 000
Kreditexponering enligt finanspolicy (mnkr)	0	0		
Kreditexponering enligt särskilda beslut (mnkr)	16	16		
Stockholms stad				
Finansiella nettotillgångar (mnkr)	12 512	11 942		
Intern upplåning (mnkr)	7 367	7 388		
Intern utlåning (mnkr)	84 929	84 301	max	115 000
varav bolagen***	84 888	84 259	max	99 210
varav borgen för koncernbolagen	41	41		
Externa garantier och borgensförbindelser (mml)	697	697		

* Nominella belopp justerat till säkrad valutakurs.

** Se rubrik Ränterisk.

*** Maximal ram enligt kommunfullmäktige uppgår till 115 000 mnkr, inom vilken kommunstyrelsen beslutar enskilda limiter.

Godkänd ram för Mässfästigheter i Stockholm AB om 600 mnkr aktiveras efter förvärv.

Ärendets beredning

Ärendet har beretts av stadsledningskontorets finansavdelning.

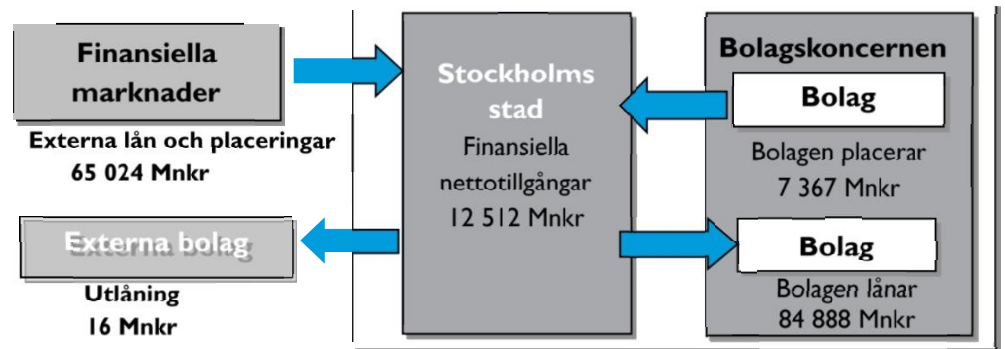
Ärendet

Enligt styrdokumentet Finanspolicy för kommunkoncernen Stockholms Stad (finanspolicy) ska det finnas en funktion för riskkontroll som löpande ska följa upp risk utifrån finanspolicy. Funktionen rapporterar till stadsdirektören i staden, eller till av denne delegerad. Överträdelser av ramar, limiter och mandat ska snarast möjligt rapporteras till kommunstyrelsen respektive koncernstyrelsen. Den finansiella månadsrapporten rapporteras månadsvis, med undantag av juni, till kommunstyrelsens ekonomiutskott.

Kommunkoncernen

Finanspolicy för kommunkoncernen Stockholms stad (finanspolicy) fastställdes den 30 november 2020 (Dnr KS 2020/1179) av kommunfullmäktige och trädde i kraft den 1 december 2020. Bilaga A till Finanspolicy för kommunkoncernen Stockholms stad (bilaga A) fastställdes och uppdaterades den 17 februari 2021 (Dnr KS 2021/116) av kommunstyrelsens ekonomiutskott (KS EKV). Uppdatering gällde ramar för stadens bolag. Kommunkoncernens finansiella flöden kan beskrivas enligt nedan.

Bild 1. Finansiella flöden i kommunkoncernen



Förändringar i bolagskoncernens lånebehov i kombination med förändringar i stadens finansiella nettotillgångar påverkar behovet av extern upplåning för kommunkoncernen.

Kreditbetyg för Stockholms stad

Det internationella kreditvärderingsinstitutet Standard & Poor's Global Ratings (S&P) utvärderar Stockholms stads kreditbetyg (rating) två gånger per år i maj och november. En ratingrapport publicerades den 13 november 2020 där S&P bekräftade Stockholms stads kreditbetyg AAA respektive A-1+. Detta innebär att Stockholms stad har mycket hög långsiktig och kortsiktig rating, vilket ger fördelaktiga räntevillkor för skuldhantering. I analysen bedömer S&P att Stockholms stad har en förstärkt finansiell styrka trots en försämrad konjunktur samt förbättrade likviditetsreserver sedan föregående analys i maj 2020. Kreditutsikten (outlook) för det långsiktiga kreditbetyget AAA bedöms dock sedan maj 2019 vara negativ. Negativ outlook för Stockholms stad betyder främst att det finns en risk för nedgradering av kreditbetyget om inte en ytterligare inbromsning av skuldutvecklingen sker. Den fullständiga S&P rapporten med analys och nyckeltal finns på Stockholms stads hemsida:

<https://start.stockholm/om-stockholms-stad/sa-arbetar-staden/finansverksamhet/kreditbetyg/>

Extern upplåning

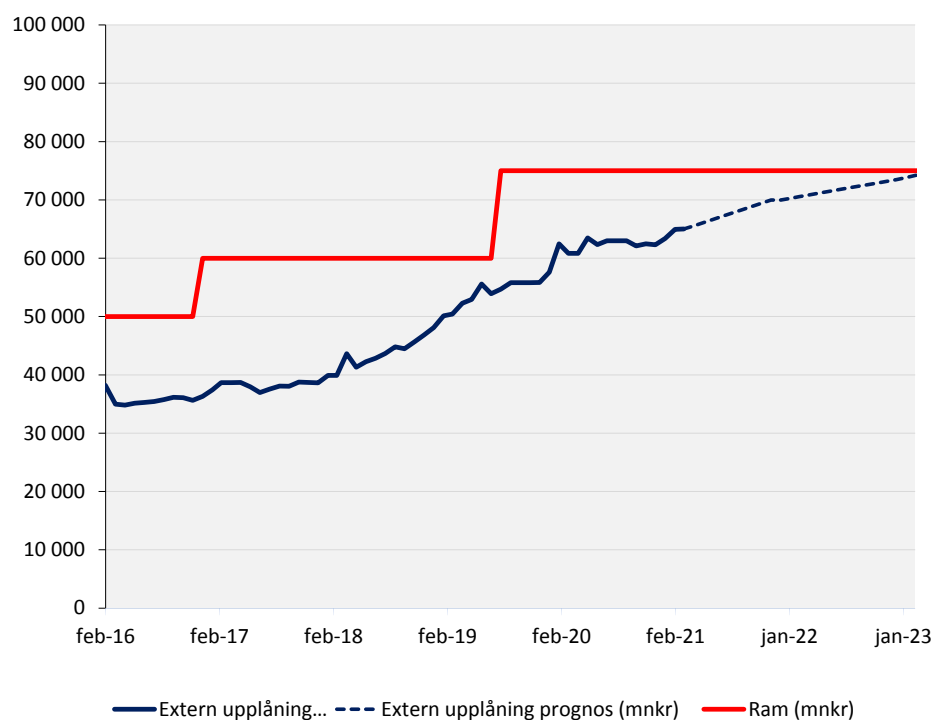
Ramen för kommunkoncernens externa upplåning uppgår till 75 000 mnkr eller motsvarande i utländsk valuta. Enligt gällande finanspolicy och bilaga A sker skuldförvaltningen i en sammanslagen portfölj. Extern upplåning per den 28 februari 2021 (rapportdatum) uppgår till motsvarande nominellt belopp om totalt 65 024 mnkr, vilket är en ökning med 78 mnkr sedan föregående månad. Under februari förföll EMTN obligationer om totalt 2 100 mnkr. Ett depolån om 1 000 mnkr samt ett nytt bilateralt lån om

1 004 mnkr upptogs. Ramen hos Council of Europe Development Bank (CEB) är därmed fullt nyttjad. Nyttjad checkräkningskredit ökade samtidigt med 174 mnkr.

Placeringar (exklusive särskilda beslut i kommunfullmäktige) fanns inte vid månadsskiftet. Extern nettoupplåning (bruttoskuld minus placeringar) uppgår därmed till totalt 65 009 mnkr.

Prognosen över kommunkoncernens externa skuld baseras i närtid på inrapporterade externa penningflöden, som uppdateras löpande när ny information inkommer till internbanken från staden och bolagssektorn. För skuldutvecklingen därefter utgår prognosen från internbankens samlade bedömning av försäljningsinkomster, investeringsutgifter och resultat framöver, som är de faktorer som har störst påverkan på skuldutvecklingen. I prognosen ingår antagna försäljningar (inklusive exploatering) om i genomsnitt oförändrat ca 6 000 mnkr per år inom nämnder och bolag. Beroende på utfall och tidpunkt för investeringar and försäljningar är osäkerheten i prognosen stor. För att uppnå en mer stabil skuld krävs ytterligare åtgärder.

Diagram 1. Utfall och prognos över kommunkoncernens externa upplåning (mnkr)



Enligt budget är bolagens och nämndernas investeringsbehov relativt stora, vilket är huvudorsaken till den ökande upplåningen i

grafen ovan. Investeringarna består främst av beslutade och planerade projekt gällande byggnation av fler bostäder och skolor samt infrastruktur i syfte att förbättra framkomligheten i trafiken och staden.

Upplåningen görs i huvudsak genom Stockholms stads marknadsprogram för certifikat och obligationer (KC, ECP, MTN och EMTN). Utöver finansiering via marknadsprogrammen görs upplåning från Europeiska Investeringsbanken (EIB), Nordiska Investeringsbanken (NIB) samt Council of Europe Development Bank (CEB). Nuvarande skuld utgörs av huvudsakligen 71 procent EMTN obligationer, 15 procent EIB lån och 8 procent NIB lån. Rambelopp samt nyttjat belopp för respektive marknadsprogram redovisas i nedanstående tabell.

Tabell 1. Marknadsprogram och låneprogram

(mnr)	2021-02-28	2021-01-31			
Tillgångar					
Depo/check	0	0			
Övrigt*	16	16			
Totalt	16	16			
Skulder					
Depo/check	1 910	736			
KC	0	0			
ECP	0	0			
MTN	0	0			
EMTN	46 353	48 453			
EIB	9 700	9 700			
NIB	5 000	5 000			
CEB	2 061	1 057			
Övrigt	0	0			
Totalt	65 024	64 946			
Nettopplåning	65 009	64 930			

	Utnyttjad ram		Ram
	Valuta	nominellt	
Marknadsprogram			
Kommuncertifikat	mnSEK	0	12 000
Euro-Commercial Paper	mnUSD	0	1 500
Medium Term Note	mnSEK	0	10 000
Euro Medium Term Note	mnEUR	4 718	8 000
Övriga låneprogram			
Europeiska Investeringsbanken	mnSEK	9 700	13 700
Nordiska Investeringsbanken	mnSEK	5 000	6 000
Council of Europe Development Bank	mnEUR	200	200

*) Enligt särskilt beslut i kommunfullmäktige.

Valuta- och räntederivat får användas för att hantera risker i den finansiella verksamheten. Derivat för valuta- och räntesäkring är kopplade till marknadsprogrammen. Per månadskiftet uppgår utestående derivat till ett sammanlagt nominellt belopp brutto om oförändrat totalt 10 153 mnr. En marknadsvärdering av utestående derivat estimeras till ca – 899 mnr per rapportdatum.

Finansiellt resultat

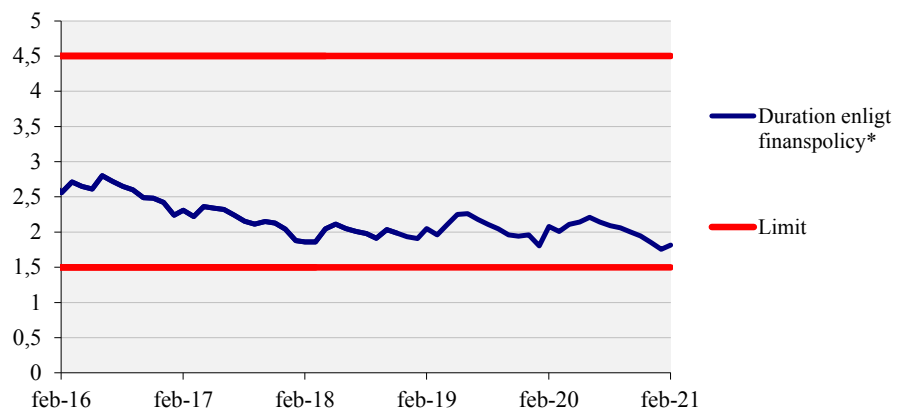
Det finansiella resultatet exklusive utdelning och indexuppräknings uppgick för kommunkoncernen i februari till ca – 61,3 mnr. Prognosen för helåret 2021 visar på ett finansiellt resultat exklusive utdelning och indexuppräknings om -575,0 mnr för kommunkoncernen.

Ränterisk

Ränterisken för kommunkoncernens externa skuldportfölj uttrycks enligt uppdaterad bilaga A som en genomsnittlig räntebindningstid, så kallad duration, och beräknas inklusive derivat. Duration är ett förfinat mått på genomsnittlig räntebindningstid som enligt bilaga A inte ska understiga 1,5 år och inte överstiga 4,5 år. Durationen uppgick till 1,82 år (efter beaktande av räntesäkringar) per rapportdatum.

Den externa totala skuldportföljen, inklusive placeringar, ska ha en ränteförfallstruktur där maximalt 65 procent får förfalla inom 1 år. Per rapportdatum förföll 52,2 procent av räntorna inom 1 år.

Diagram 2. Duration (år) för extern skuldportfölj



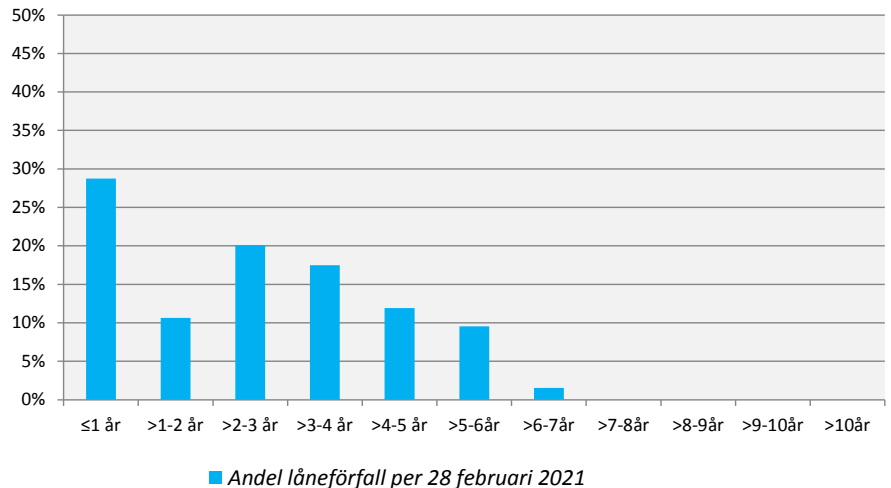
* Avseende durationsmått beräknas räntebindningstid för extern skuldportfölj i enlighet med Finanspolicy.

Finansieringsrisk

Kommunkoncernens externa skuldportfölj, ska i möjligaste mån utifrån marknadsförutsättningar vara strukturerad på ett sådant sätt att kapitalförfall sprids över tid. Utöver detta innebär finanspolicy med bilaga A att andelen kapitalförfall inom ett år ställs i relation till den totala skuldportföljen. Skuldportföljen ska ha en kapitalförfallstruktur där maximalt 45 procent får förfalla inom ett år. Per rapportdatum förföll 28,7 procent av kapitalet inom ett år.

Enligt bilaga A till Finanspolicyen ska en löptid om maximalt 10 år gälla vid upplåning i den externa skuldportföljen. Förfalloprofil för extern skuldportfölj framgår i nedan diagram

Diagram 3. Extern upplåning förfalloprofil (år):



Likviditetsrisk

För att säkerställa upplåning, när annan finansiering inte är möjlig, ska kommunkoncernen alltid ha tillgång till en betalningsberedskap om minst 5 000 mnkr enligt bilaga A. Denna betalningsberedskap ska enligt finanspolicyn vara i form av tillgängliga likvida medel. Kommunkoncernen har en checkräkningskredit om 4 000 mnkr samt en tillgänglig kreditfacilitet om 5 000 mnkr. Staden har under den pågående pandemin ett fortsatt stabilt läge med god betalningsberedskap och likviditet. Tillgängliga likvida medel uppgår per rapportdatum till 8 090 mnkr.

Tabell 2. Betalningsberedskap (mnkr)

2021-02-28	Ram	Saldo	Tillgängligt	Limit
Syndikerat kreditlöfte *	5 000	0	5 000	
Checkräkningskredit	4 000	-910	3 090	
Kontoplacering	-	0	0	
Totalt			8 090	5 000

* *Revolving Credit Agreement*

Valutarisk

Lån och placeringar ska enligt finanspolicyn valutasäkras till 100 procent. Samtliga lån och placeringar inom kommunkoncernen är valutasäkrade. Enligt finanspolicyn ska kontrakterade flöden i utländsk valuta för staden, Stockholms Stadshus AB samt för respektive dotterbolag och underkoncern inom kommunkoncernen som uppgår till ett större belopp än motsvarande 25 mnkr rapporteras till internbanken. Internbanken fattar beslut om huruvida valutakurssäkring ska ske, vilket ska dokumenteras. Under

månaden har inga osäkrade flöden över motsvarande 25 mnkr noterats.

Kreditrisk

Kreditrisken definieras som summan av exponeringar i placeringar och derivat. Exponeringen i placeringar definieras som placeringarnas nominella belopp inklusive upplupen ränta. Exponeringen i derivat definieras som derivatkontraktens sammanlagda marknadsvärde. Kreditrisken delas upp i två delar. Dels totalt för hela portföljen där den totala exponeringen anges som ett samlat kreditvärde och dels per motpart eller instrument, vilket anges i kronor.

I kreditvärdet tas hänsyn till motpartens eller instrumentets kreditvärdighet samt återstående löptid på kontraktet eller placeringen. Enligt bilaga A uppgår limiten för maximalt tillåtet kreditvärde till 2 000. De av kommunfullmäktige särskilt beslutade placeringar ingår inte i beräkningen av kreditvärdet.

Måttet på den totala kreditexponeringen kompletteras med en begränsning per motpart eller instrument för att diversifiera risken. Maximal kreditexponering per motpart eller instrument anges i kronor. Motparten eller instrumentet ska inneha en kreditbedömning, rating, av Standard & Poor's Global Ratings eller Moody's. Det lägre betyget ska väljas om de två ratinginstituten har olika betygsnivåer. Den lägsta tillåtna rating vid kreditexponering är BBB+.

Tabell 3. Kreditvärde per rapportdatum

Rating S&P /Moody's	Kreditvärde	Limit
AAA / Aaa	0	
AA+ / Aa1	0	
AA / Aa2	0	
AA- / Aa3	0	
A+ / A1	0	
A / A2	0	
A- / A3	0	
BBB+ / Baa1	0	
Totalt kreditvärde	0	2000

Kreditexponeringen är fördelad på placeringar genomförda i enlighet med finanspolicyn samt därutöver genomförda efter särskilda beslut.

Tabell 4. Kreditexponering enligt finanspolicy per rapportdatum

Rating S&P / Moody's	Belopp (mnkr)	Maxbelopp per motpart	Rating S&P / Moody's	Belopp (mnkr)	Maxbelopp per motpart
Placering längre än 6 mån			Placering kortare än 6 mån		
Svenska staten	0	Obegränsat	Svenska staten	0	Obegränsat
AAA / Aaa	0	4 000	A-1 / P-1	0	4 000
AA- / Aa3	0	2 500	A-2 / P-2	0	2 500
A- / A3	0	2 000			
BBB+ / Baa1	0	1 000			
Totalt	0			0	
<hr/>					
Rating S&P / Moody's	Belopp (mnkr)				
Svenska staten	0				
AAA / Aaa	0				
AA- / Aa3	0				
A- / A3	0				
BBB+ / Baa1	0				
Övriga	16				
Totalt	16				
<hr/>					
Total kreditexponering	16				

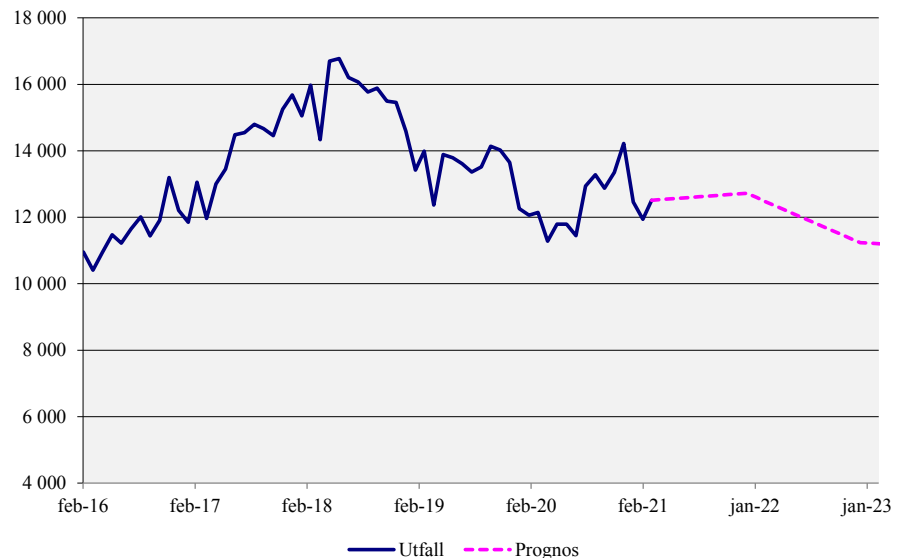
Operativa risker

Enligt finanspolicy ska förluster överstigande 200 000 kronor rapporteras till kommunstyrelsen. För den aktuella rapportmånaden finns inga förluster att rapportera för finansverksamheten.

Stockholms stad

Finansiella nettotillgångar

Stockholms stads finansiella nettotillgångar uppgick till 12 512 mnkr per den 28 februari, vilket är en ökning med 570 mnkr sedan föregående månad. Staden har under februari haft lägre flöden av utbetalningar avseende leverantörsfakturer jämfört med januari samt fastighetsförsäljningar om netto 329 mnkr.

Diagram 4. Finansiella nettotillgångar (mnkr)

Finansiellt resultat

Det finansiella resultatet exklusive utdelning och indexuppräknings uppgick för Stockholms stad till -19,0 mnkr under februari. Detta beror främst på att ränta på pensionsavsättningar för perioden januari till februari om totalt 35,1 mnkr uppbokades under februari.

Det budgeterade finansiella resultatet exklusive utdelning och indexuppräknings för helåret 2021 är 58,8 mnkr. Prognosen för helåret 2021 visar på ett finansiellt resultat exklusive utdelning och indexuppräknings för Stockholms stad om -28,4 mnkr. Den prognosticerade nivån för år 2021 påverkas främst av förändrade antaganden om ökade kostnader för pensioner.

Ränterisk

Durationen på Stockholms stads totala externa skuldportfölj var per rapportdatum 1,82 år. Stadens ränterisk motsvarar risken i kommunkoncernens externa skuldportfölj.

Garantier och borgensförbindelser

Alla borgen och garantier, med undantag för pensionsutfästelser enligt bilaga A, som tecknas av staden ska beslutas av kommunfullmäktige. En årlig uppdatering av pensionsutfästelser, såsom nyintjäning, livslängdsantaganden, ränta, etc., får höja beloppet för stadens borgen. Ökade borgensåtaganden för pensionsutfästelser anmäls till kommunstyrelsens ekonomiutskott.

I tabellen nedan redovisas stadens samtliga befintliga tecknade åtaganden per rapportdatum som uppgår till oförändrat 738 mnkr. Utöver befintliga tecknade borgensåtaganden för Syvab om totalt 371 mnkr finns onyttjad limit för borgen om totalt 223 mnkr som tecknas etappvis.

Tabell 5. Garantier och borgen (mnkr)

Motpart	Åtagande 2021-02-28	Åtagande 2021-01-31	Onyttjad limit 2021-02-28
Koncernbolag			
Borgen för bolagens pensionsåtaganden	41	41	0
Summa borgen för koncernbolag	41	41	
Övriga privata och juridiska personer			
Stockholms Stadsmission	67	67	0
Stiftelsen Stockholms Studentbostäder	58	58	0
Syvab*	371	371	223
Kommuninvest i Sverige AB	125	125	0
Övriga	12	12	0
Summa borgen för lån	633	633	
Kommunalt förlustansvar	0	0	0
Pensionsutfästelser för stiftelser m.m.	64	64	0
Summa övriga privata och juridiska personer	697	697	
Summa garantier och borgen	738	738	223

* Onyttjad limit finns om 223 mnkr enligt KF beslut (dnr KS 2018/1777) utöver befintligt tecknat åtagande om 371 mnkr.

Stockholms stads bolag och motparter

Finansiella limiter för utlåning och borgensåtagande
Stockholms stad har enligt gällande finanspolicy rätt att lämna lån och teckna borgen för kommunkoncerninterna motparter intill ett belopp om totalt 115 000 mnkr. Varje enskild motparts ram fastställs i bilaga A till finanspolicy av kommunstyrelsens ekonomiutskott (KS EKU) utifrån respektive investeringsbudget och finansieringsplan. Borgensåtaganden ska enligt finanspolicy inte ingå i respektive bolags limit utan rapporteras separat. Den totala ramen för bolagen höjdes i februari med 4 600 mnkr från 95 210 mnkr till 99 810 mnkr. Ram för Mässhallar i Stockholm AB om 600 mnkr är dock villkorad av förvärv, vilket förväntas ske under mars månad. Summan av tillgängliga ramar för utlåning från Stockholms stad till enskilda motparter per rapportdatum uppgår därmed till 99 210 mnkr, varav 85,6 procent är nyttjad. Se tabell 6 nedan.

Utlåning från Stockholms stad till kommunkoncerninterna motparter uppgår till netto 77 521 mnkr per rapportdatum, vilket är en ökning om 649 mnkr sedan föregående månad. Förändringen beror främst på skuldökning i bolagen Skolfastigheter i Stockholm AB (+212 mnkr), AB Stockholmshem (+111 mnkr) och Stockholm Vatten och Avfall AB (+87 mnkr).

Snitträntan för kommunkoncernens upplåning för februari månad var 0,45 procent. Kreditmarginaler är anpassade till respektive motpart på löpande basis sedan den 1 juli 2020, då stadens modell för fastställande av marknadsmässig avgift och ränta ändrades. Inlåningsmarginal uppgår för månaden till -0,20 procent och utlåningsmarginal varierar oförändrat mellan 0,15 till 0,22 procent med en viktad medianmarginal på 0,21 procent.

Tabell 6. Utlåning och borgensåtagande för motparter inom kommunkoncernen (mnkr)

Kommunkoncerninterna motparter	Utlåning	Utlåning	Borgen	Limit *)	Nyttjat **)
	2021-02-28	2021-01-31		2021-02-28	2021-02-28
AB Familjebostäder	7 473	7 500	2	8 800	84,9%
AB Stockholmshem	14 200	14 089	0	15 400	92,2%
AB Stokab	147	89	3	1 000	14,7%
AB Svenska Bostäder	14 562	14 492	0	16 600	87,7%
Micasa Fastigheter i Stockholm AB	4 725	4 663	4	5 600	84,4%
S:t Erik Livförsäkrings AB	0	0	2	0	
S:t Erik Markutveckling AB	2 064	2 039	0	3 600	57,3%
Skolfastigheter i Stockholm AB	17 562	17 350	4	19 000	92,4%
Stockholm Business Region AB	0	0	4	0	
Stockholm Globe Arena Fastigheter AB ***)	0	0	2	0	
Stockholm Vatten och Avfall AB	16 988	16 901	2	20 500	82,9%
Stockholms Hamn AB	6 001	5 943	10	7 000	85,7%
Stockholms Stads Bostadsförmedling AB	0	0	4	0	
Stockholms Stads Parkerings AB	1 167	1 193	3	1 700	68,6%
Stockholms Stadsteater AB ***)	0	0	0	0	
Stockholms Stadshus AB	0	0	1	0	
Stiftelsen Hotellhem i Stockholm	0	0	0	10	0,0%
Totalt **)	84 888	84 259		99 210	85,6%
TOTALT	84 888	84 259	41	115 000	73,9%

*) Avser gällande ramar enligt Bilaga A till Finanspolicy för kommunkoncernen Stockholms stad
Mässfastigheter i Stockholm AB ram om 600 mnkr är villkorad av förvärv.

**) Borgensåtaganden ska enligt finanspolicy inte ingå i respektive motparts limit.

***) Direktutlåning sker via moderbolaget Stockholms Stadshus AB sedan den 1 januari 2016.

Kommunkoncerninterna motparter	Inlåning 2021-02-28	Inlåning 2021-01-31
Stockholms Stadshus AB	6 418	6 440
St Erik Försäkrings AB	286	290
St Erik Livförsäkring AB	358	365
Stiftelsen Hotellhem i Stockholm	39	26
Stockholms Business Region AB	156	163
Stockholms Stads Bostadsförmedling AB	109	102
Kaplansbacken AB	1	1
Svenska Teknologiföreningen	1	1
Totalt för bolagen	7 367	7 388

Susanne Tiderman
Ekonomidirektör

Sofie Nilvall
Finanschef

Bilagor

1. Marknadskommentarer per 2021-02-28

Attesterat av

Detta dokument har godkänts digitalt av följande personer:

Namn	Datum
Susanne Tiderman, Ekonomidirektör	2021-03-16
Sofie Nilvall, Finanschef	2021-03-16

Marknadskommentarer per 2021-02-28**Bilaga I****Sammanfattning**

Läkemedelsföretaget Johnson & Johnsons covid-19 vaccin har fått ett godkännande från USA:s läkemedelsmyndighet FDA. Det utgör det fjärde vaccinet mot COVID19 som godkänts.

Slutet av februari har präglats av inflationsoro, vilket bidragit till börs pessimism och högre räntor på längre löptider.

Riksgälden ser ett fortsatt budgetunderskott och att statsskulden kommer att bli 38 procent av BNP vid slutet av 2022 för att sedan falla tillbaka till nivåer innan Coronakrisen slog till.

Flera turismberoende länder inom EU vill se ett vaccinpass. Frågan är kontroversiell då alla inte får tillgång till vaccin samtidigt och att den kan upplevas som ett vaccintvång.

Nya regionala rekommendationer har införts i Stockholm efter att antalet konstaterade smittade med covid-19 har ökat kraftigt. Munskydd ska nu bäras dygnet runt i lokaltrafiken och i vissa inomhusmiljöer där man möter andra personer nära under längre tid.

Internationellt

Läkemedelsföretaget Johnson & Johnsons covid-19 vaccin har fått ett godkännande från USA:s läkemedelsmyndighet FDA. Uppgifter till Bloomberg uppger att vaccinet även kommer att få klartecken från EU under mars. Det utgör det fjärde vaccinet mot COVID19 som godkänts.

Vaccinet har fördelen att det endast behövs en dos till skillnad från många av de andra tillverkarnas vaccin. EU har träffat en överenskommelse om att köpa 200 miljoner doser med ett tillägg om att köpa ytterligare lika många. Det är en stor framgång för den medicinska vetenskapen såväl som mänskligheten att så många vaccin utvecklats under så kort tid.

I slutet av februari har det varit viss ränteoro och börs pessimism. Det startade i USA efter oro för att inflationen ska stiga. Det amerikanska stödpaketet på 1 900 miljarder USD, som är en av grundorsakerna till inflationsoron, har röstats igenom i representanthuset under månaden. Oron har även spridit sig över Atlanten och räntenivåerna speciellt på längre löptider har ökat under de senaste veckorna, om än från låga nivåer.

Europa

Riksgälden prognosticerar att budgetsaldot fortsätter att visa underskott under 2021 men att underskottet blir något mindre än vad man bedömde i oktober. Statsskulden beräknas fortsätta att stiga till 38 procent av BNP vid slutet av 2022 för att sedan sjunka igen mot den nivå på 35 procent, vilket var nivån innan Coronakrisen slog till. Ränteläget bedöms fortsatt vara lågt och Riksgälden väntas erhålla ca 6 miljarder kronor av marknaden tack vare negativa räntor.

Flera turismberoende länder som Grekland har lyft frågan om vaccinpass för att få igång sektorn i sommar. Frågan är komplicerad då EU vill undvika att passen ska uppfattas som att vaccineringen är ett krav samtidigt som passen inte ska bli orättvisa när exempelvis ungdomar står längst bak i vaccinkön. En av huvudfrågorna för EU är dock fortsatt oro för hur stora de faktiska vaccinleveranserna blir. EU kommissionens ordförande Ursula von der Leyen säger att EU:s mål, att 70 procent av den vuxna befolkningen (över 250 miljoner människor) ska vara vaccinerade när sommaren är över, fortfarande är fullt möjligt.

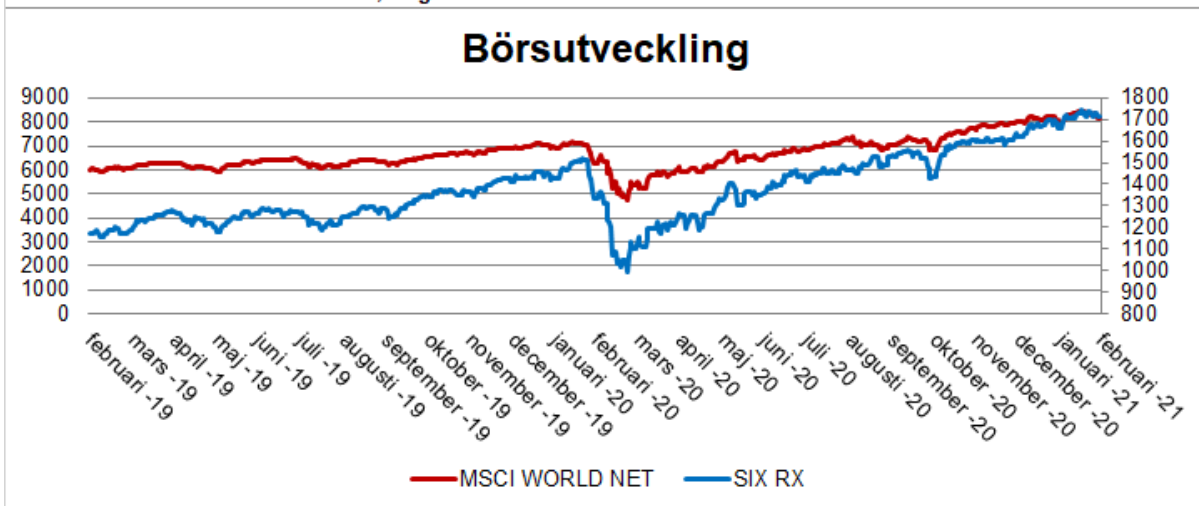
Sverige

Antalet konstaterade covid-19 fall har ökat kraftigt under februari i Stockholm. Smittskyddsläkare Maria Rotzén har därför beslutat om nya regionala rekommendationer för att minska smittspridningen. På grund av sportlovet förväntas flera träffa släkt och/eller vänner utanför det närmaste hushållet och därför rekommenderas distans- eller fjärrundervisning för högstadie- och gymnasieskolor under vecka 10. I kollektivtrafiken rekommenderas nu att alltid ha engångsmunskydd oavsett vilken tid det är på dygnet. Munskydd ska även användas i vissa inomhusmiljöer där man möter andra personer nära under längre tid. BNP-fallet i Sverige under 2020 stannade vid -2,8 procent. Ett genomsnitt av bedömningarna för 2020 indikerar en tillväxt om ca 3 procent, baserat på antaganden om en återhämtning även inom tjänstesektorn.

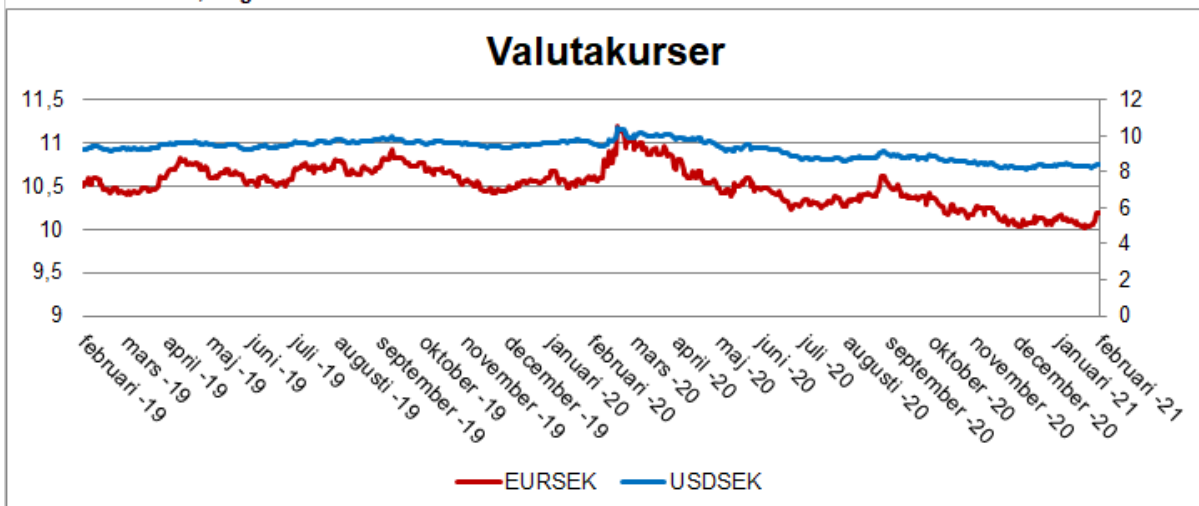
Arbetslösheten uppgick till 9,3 (8,2) procent i januari och inflationen mätt som KPIF uppgick till 1,7 (0,5) procent.

Den svenska börsen har ökat med 5,5 procent inklusive utdelningar sedan årsskiftet. I slutet av februari kostade en euro 10,2 kr (10,2) och en US-dollar 8,4 kr (8,3)

Vänsteraxel: världsmarknadsindex, Högeraxel: svenska börsen



Vänsteraxel: euro, Högeraxel: US-dollar



Vänsteraxel: 10-årsränta, Högeraxel: 2-årsränta

