

Sjukfrånvaro rullande 12 månader september 2024

FVG 2024-11-13

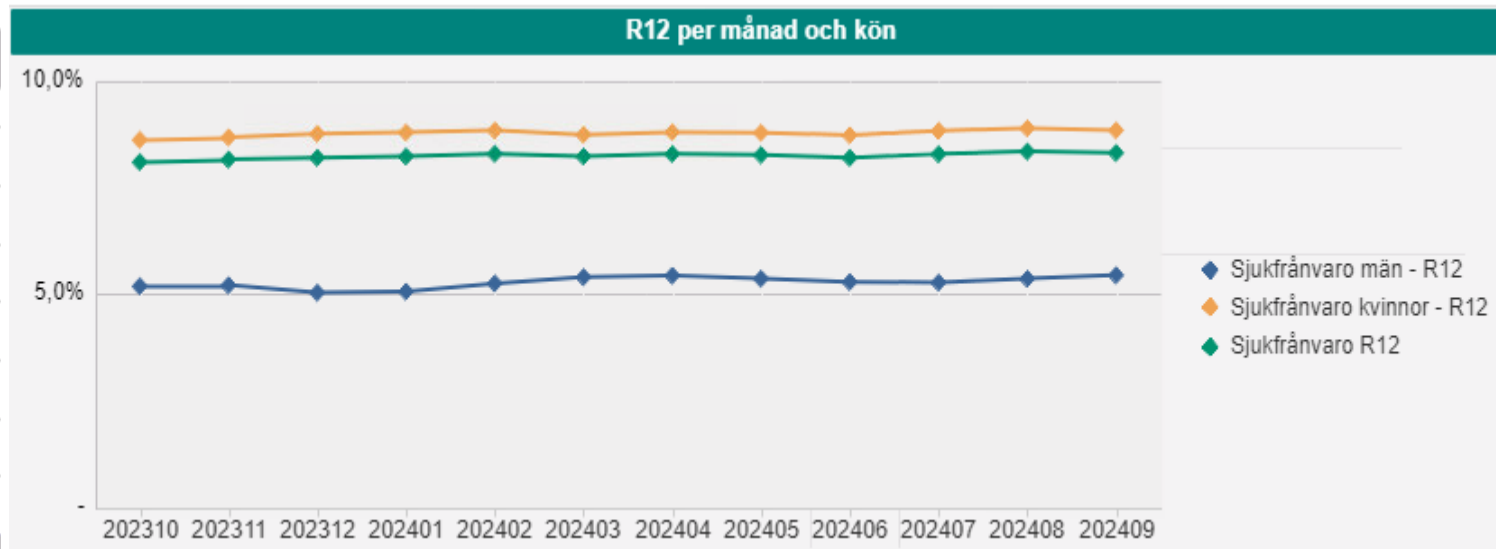


Sjukfrånvaro Norra innerstaden rullande 12 månader (202409)

Sjukperiod	R12 202310 - 202409		
	K	M	Totalt
Dag 1-7	2,7%	2,3%	2,6%
Dag 8-14	0,5%	0,4%	0,4%
Dag 1-14	3,1%	2,7%	3,0%
Dag 15-30	0,5%	0,4%	0,4%
Dag 31-45	0,3%	0,2%	0,3%
Dag 46-90	0,8%	0,5%	0,8%
Dag 91-180	1,2%	0,3%	1,0%
Dag 181-365	1,5%	0,7%	1,4%
Dag 366-	1,5%	0,7%	1,4%
Frånvaro totalt	8,8%	5,5%	8,3%

Årsmål i VP 2024

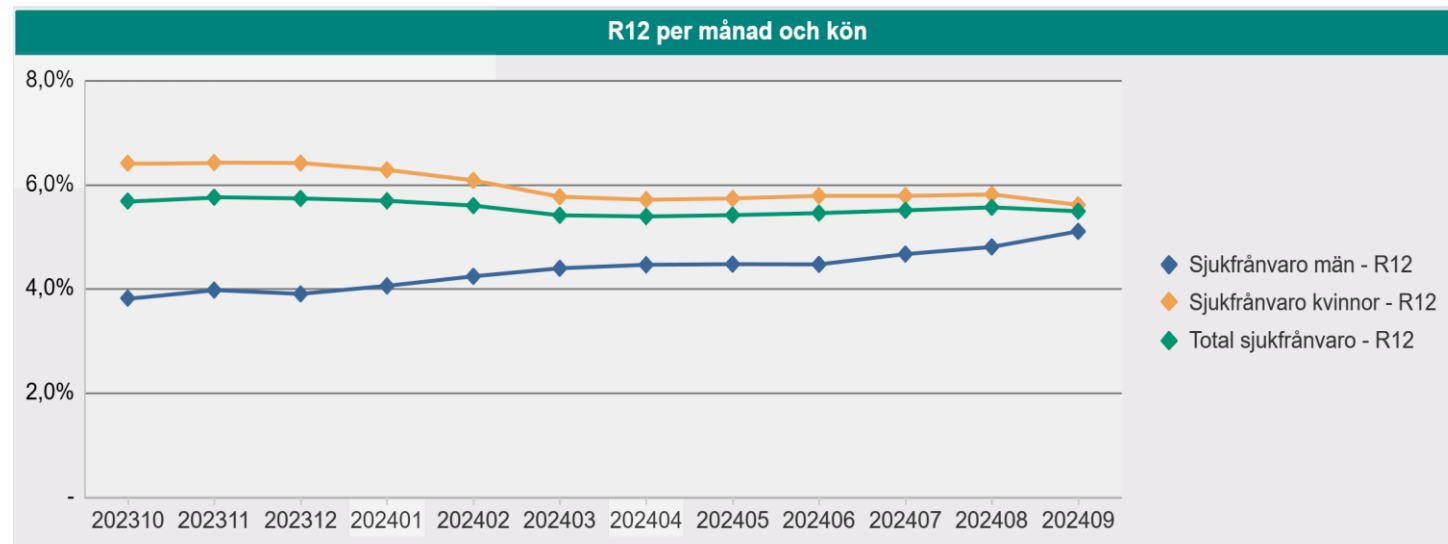
- **Dag 1-14: 3,5%**
- **Total: 9,0%**



Urklipp från beslutsstöd – central rapport för sjukfrånvaro 202409

Socialtjänstavdelningen rullande 12 månader (202409)

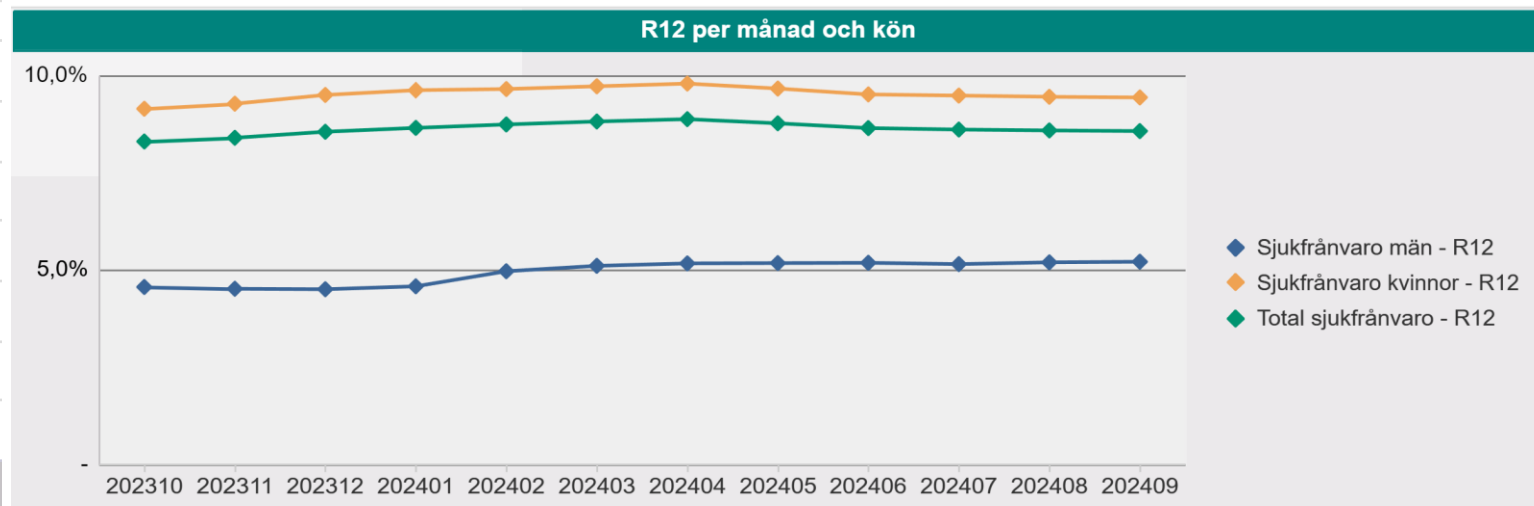
Sjukperiod	R12 202310 - 202409		
	K	M	Totalt
Dag 1-7	2,1%	2,1%	2,1%
Dag 8-14	0,4%	0,4%	0,4%
Dag 1-14	2,5%	2,5%	2,5%
Dag 15-30	0,5%	0,3%	0,4%
Dag 31-45	0,3%	0,7%	0,4%
Dag 46-90	0,4%	0,5%	0,4%
Dag 91-180	0,8%	0,6%	0,8%
Dag 181-365	0,7%	0,5%	0,7%
Dag 366-	0,4%	-	0,3%
Frånvaro totalt	5,6%	5,1%	5,5%



Urklipp från beslutsstöd – central rapport för sjukfrånvaro 202409

Äldreomsorgsavdelningen rullande 12 månader (202409)

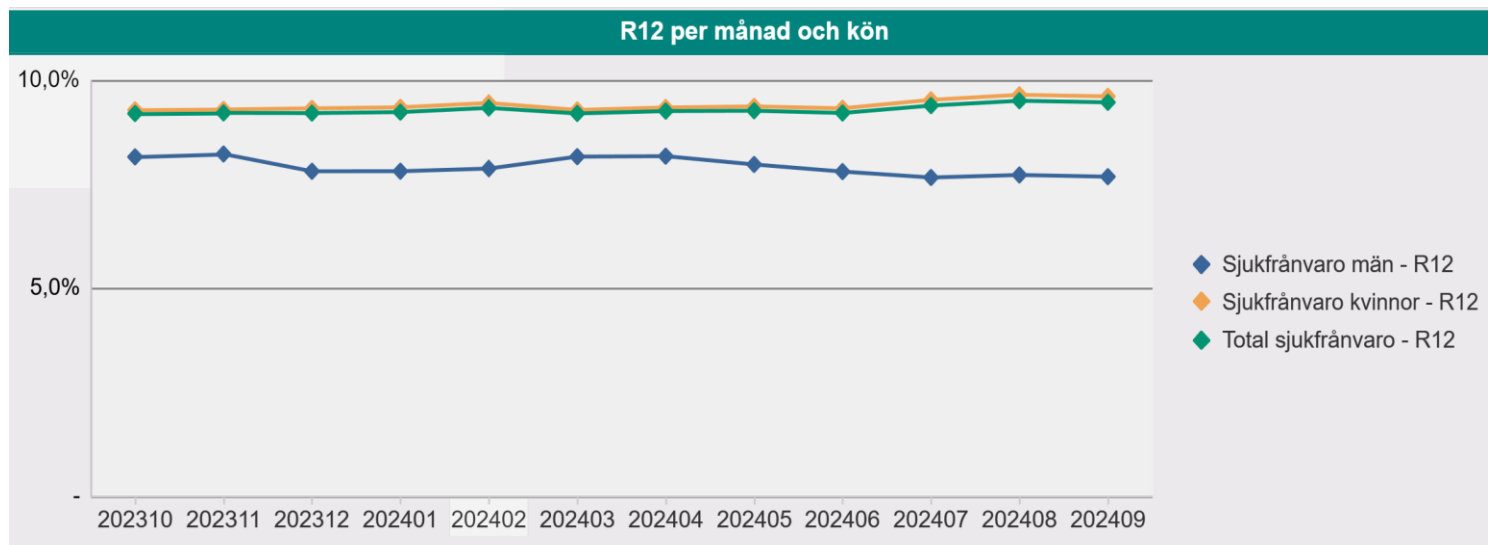
	R12 202310 - 202409		
Sjukperiod	K	M	Totalt
Dag 1-7	2,4%	1,9%	2,3%
Dag 8-14	0,4%	0,2%	0,4%
Dag 1-14	2,9%	2,1%	2,7%
Dag 15-30	0,5%	0,3%	0,5%
Dag 31-45	0,2%	0,2%	0,2%
Dag 46-90	0,8%	0,4%	0,7%
Dag 91-180	1,3%	0,3%	1,1%
Dag 181-365	1,7%	1,3%	1,6%
Dag 366-	2,0%	0,7%	1,7%
Frånvaro totalt	9,4%	5,2%	8,6%



Urklipp från beslutsstöd – central rapport för sjukfrånvaro 202409

Förskoleavdelningen rullande 12 månader (202409)

	R12 202310 - 202409		
Sjukperiod	K	M	Totalt
Dag 1-7	3,1%	4,1%	3,2%
Dag 8-14	0,5%	0,7%	0,5%
Dag 1-14	3,6%	4,7%	3,7%
Dag 15-30	0,5%	0,7%	0,5%
Dag 31-45	0,3%	-	0,3%
Dag 46-90	0,9%	0,6%	0,9%
Dag 91-180	1,2%	-	1,1%
Dag 181-365	1,6%	-	1,5%
Dag 366-	1,5%	1,7%	1,5%
Frånvaro totalt	9,6%	7,7%	9,5%



Urklipp från beslutsstöd – central rapport för sjukfrånvaro 202409